

**TRIBUNAL  
DE CONTAS  
DE SANTA  
CATARINA**

PROCESSO: **@PCP 18/00139397**

AUTUADO: **13/03/2018** PROTOCOLO: **6960/2018**

RELATOR: **CONSELHEIRO Wilson Rogério Wan-Dall**

UN. GESTORA: **Prefeitura Municipal de Água Doce**

RESPONSÁVEL: **Antonio Jose Bissani**

INTERESSADO: **James Francisco Beal, Prefeitura Municipal de Água Doce**

ESPÉCIE: **Contas anuais do Município Prestadas pelo Prefeito**

ASSUNTO: **Prestação de Contas do Prefeito referente ao exercício de 2017**



**TRIBUNAL DE CONTAS DO ESTADO DE SANTA CATARINA**  
**DIRETORIA DE CONTROLE DOS MUNICÍPIOS**

**EXTRATO DAS INFORMAÇÕES RECEBIDAS - PRESTAÇÃO DE CONTAS**

Município: **ÁGUA DOCE**  
Data recebimento das informações: 13 de March de 2018

<b>Descrição Arquivo</b>	<b>Situação Contador</b>	<b>Data Execução</b>	<b>CPF Contador</b>	<b>Situação Gestor</b>	<b>Data Execução</b>	<b>CPF Gestor</b>
Anexo 1 - Demonstrativo da Receita e Despesa segundo as Categorias Econômicas	Assinado	13/03/2018	845.795.799-68	Assinado	13/03/2018	032.667.619-87
Anexo 2 - Receita Segundo as Categorias Econômicas	Assinado	13/03/2018	845.795.799-68	Assinado	13/03/2018	032.667.619-87
Anexo 2 - Resumo Geral das Despesas	Assinado	13/03/2018	845.795.799-68	Assinado	13/03/2018	032.667.619-87
Anexo 2 - Natureza das Despesas Segundo as Categorias Econômicas	Assinado	13/03/2018	845.795.799-68	Assinado	13/03/2018	032.667.619-87
Anexo 6 - Programa de Trabalho por Órgão e Unidade Orçamentária	Assinado	13/03/2018	845.795.799-68	Assinado	13/03/2018	032.667.619-87
Anexo 7 - Demonstrativo de Funções, SubFunções e Programas por Projetos e Atividades	Assinado	13/03/2018	845.795.799-68	Assinado	13/03/2018	032.667.619-87
Anexo 8 - Demonstrativo da Despesa por Funções, SubFunções e Programas conforme o vínculo com os Recursos	Assinado	13/03/2018	845.795.799-68	Assinado	13/03/2018	032.667.619-87
Anexo 9 - Demonstrativo da Despesa por Funções, SubFunções e Programas conforme o vínculo com os Recursos	Assinado	13/03/2018	845.795.799-68	Assinado	13/03/2018	032.667.619-87
Anexo 10 - Comparativo da Receita Orçada com a Arrecadada	Assinado	13/03/2018	845.795.799-68	Assinado	13/03/2018	032.667.619-87
Anexo 11 - Comparativo da Despesa Autorizada com a Realizada	Assinado	13/03/2018	845.795.799-68	Assinado	13/03/2018	032.667.619-87
Anexo 12 - Balanço Orçamentário	Assinado	13/03/2018	845.795.799-68	Assinado	13/03/2018	032.667.619-87
Anexo 13 - Balanço Financeiro	Assinado	13/03/2018	845.795.799-68	Assinado	13/03/2018	032.667.619-87
Anexo 14 - Balanço Patrimonial	Assinado	13/03/2018	845.795.799-68	Assinado	13/03/2018	032.667.619-87
Anexo 15 - Demonstração das Variações Patrimoniais	Assinado	13/03/2018	845.795.799-68	Assinado	13/03/2018	032.667.619-87
Demonstração do Fluxo de Caixa	Assinado	13/03/2018	845.795.799-68	Assinado	13/03/2018	032.667.619-87
Demonstração das Mutações do Patrimônio Líquido	Assinado	13/03/2018	845.795.799-68	Assinado	13/03/2018	032.667.619-87
Relatório do Órgão Central do Sistema de Controle Interno	-	-	-	Assinado	02/03/2018	032.667.619-87
Relatório do Conselho do FUNDEB	-	-	-	Assinado	02/03/2018	032.667.619-87
Notas Explicativas do Balanço	Assinado	13/03/2018	845.795.799-68	-	-	-
Anexo 13 - Balanço Financeiro - Prefeitura	Assinado	28/02/2018	845.795.799-68	Assinado	28/02/2018	032.667.619-87
Anexo 14 - Balanço Patrimonial - Prefeitura	Assinado	28/02/2018	845.795.799-68	Assinado	28/02/2018	032.667.619-87

Florianópolis, 13 de March de 2018

Sr. Presidente

Com os nossos cordiais cumprimentos, encaminho por intermédio do presente, e em atenção ao previsto no artigo 20 da Resolução TC n.º 16/94, e alterações posteriores, as Demonstrações Contábeis e quadros demonstrativos do exercício encerrado, de forma Consolidada, nos termos dos anexos estabelecidos nos artigos 101 da Lei n.º 4.320/64, de 17 de março de 1964 e alterações posteriores, com abrangência ao exercício de 2017.

Sendo o que nos apresenta para o momento e colocando-nos à disposição para informações adicionais que se fizerem necessárias.

Cordialmente,

03266761987 022069/O-8  
Prefeito            Contador - CRC

# Demonstrativo da Receita e Despesa

## Segundo as Categorias Econômicas - Anexo 1

Município de ÁGUA DOCE

Competência: 2017

Títulos	R\$	Títulos	R\$
<b>RECEITA</b>		<b>DESPESA</b>	
Receitas Correntes	30.628.107,59	Despesas Correntes	27.194.303,86
Receita Tributária	2.356.383,27	Pessoal e Encargos Sociais	15.047.948,49
Receita de Contribuições	726.176,86	Juros e Encargos da Dívida	31.873,07
Receita Patrimonial	549.582,67	Outras despesas correntes	12.114.482,30
Receita Agropecuária	2,00		
Receita industrial	0,00	Despesas Intra-Orçamentárias Correntes	207.974,47
Receita de Serviços	0,00		
Transferências Correntes	26.442.158,45		
Outras Receitas Correntes	553.804,34		
Receitas Intra-Orçamentárias Correntes	0,00		
Déficit		Superávit	3.225.829,26
<b>Total</b>	<b>30.628.107,59</b>	<b>Total</b>	<b>30.628.107,59</b>
Receitas de Capital	1.617.994,78	Despesas de Capital	2.316.280,08
Operações de Crédito	360.063,74		
Alienação de Bens	0,00	Investimentos	1.537.373,71
Amortização de Empréstimos	0,00	Inversões Financeiras	0,00
Transferências de Capital	1.257.931,04	Amortização da Dívida	778.906,37
Outras Receitas de Capital	0,00		
		Despesas Intra-Orçamentárias de Capital	0,00
Receitas Intra-Orçamentárias de Capital	0,00		
Déficit	698.285,30	Superávit	
<b>Total</b>	<b>2.316.280,08</b>	<b>Total</b>	<b>2.316.280,08</b>
<b>RESUMO</b>			
Receitas Correntes	30.628.107,59	Despesas Correntes	27.194.303,86
Receitas Intra-Orçamentárias Correntes	0,00	Despesas Intra-Orçamentárias Correntes	207.974,47
Receita de Capital	1.617.994,78	Despesas de Capital	2.316.280,08
Receitas Intra-Orçamentárias de Capital	0,00	Despesas Intra-Orçamentárias de Capital	0,00
Subtotal	32.246.102,37	Subtotal	29.718.558,41
Déficit		Superávit	2.527.543,96
<b>TOTAL</b>	<b>32.246.102,37</b>	<b>TOTAL</b>	<b>32.246.102,37</b>



Município de ÁGUA DOCE  
Exercício de 2017

Código	Especificação	Desdobramento	Fonte	Categoria econômica
	RECEITAS			36.852.271,10
1000000	Receitas Correntes			35.234.276,32
11000000	Receita Tributária		2.363.443,97	
11100000	Impostos		2.175.322,70	
11120000	Impostos sobre o Patrimônio e a Renda	1.428.559,68		
11120200	Imposto sobre a Propriedade Predial e Territorial Urbana	274.546,24		
	Recursos Ordinários	164.727,41		
	Receitas de Impostos e Transf de Impostos: Educação	68.636,77		
	Receitas de Impostos e Transf de impostos: Saúde	41.182,06		
11120400	Imposto sobre a Renda e Proventos de Qualquer Natureza	614.457,85		
11120431	Imposto de Renda Retido nas Fontes sobre os Rendimentos do Trabalho	541.849,14		
	Recursos Ordinários	325.109,40		
	Receitas de Impostos e Transf de Impostos: Educação	135.462,35		
	Receitas de Impostos e Transf de impostos: Saúde	81.277,39		
11120434	Imposto de Renda Retido nas Fontes sobre Outros Rendimentos	72.608,71		
	Recursos Ordinários	43.565,17		
	Receitas de Impostos e Transf de Impostos: Educação	18.152,18		
	Receitas de Impostos e Transf de impostos: Saúde	10.891,36		
11120800	Imposto sobre Transmissão "Inter Vivos" de Bens Imóveis e de Direitos Reais sobre Imóveis	539.555,59		
	Recursos Ordinários	323.733,34		
	Receitas de Impostos e Transf de Impostos: Educação	134.888,90		
	Receitas de Impostos e Transf de impostos: Saúde	80.933,35		
11130000	Impostos sobre a Produção e a Circulação	746.763,02		
11130500	Imposto sobre Serviços de Qualquer Natureza	746.763,02		
11130501	Imposto sobre Serviços de Qualquer Natureza	746.763,02		
	Recursos Ordinários	448.003,68		
	Receitas de Impostos e Transf de Impostos: Educação	186.724,71		
	Receitas de Impostos e Transf de impostos: Saúde	112.034,63		
11200000	Taxas		186.481,50	
11210000	Taxas pelo Exercício do Poder de Polícia	111.200,78		
11211700	Taxa de Fiscalização de Vigilância Sanitária	54.153,64		
	Receitas de Impostos e Transf de impostos: Saúde	54.153,64		
11212100	Taxa de Controle e Fiscalização Ambiental	22,65		
	Recursos Ordinários	22,65		
11212500	Taxa de Licença para Funcionamento de Estabelecimentos Comerciais, Indústrias e Prestadoras de Servi	2.676,74		
	Recursos Ordinários	2.676,74		
11212900	Taxa de Licença para Execução de Obras	2.130,30		
	Recursos Ordinários	2.130,30		
11219900	Outras Taxas pelo Exercício do Poder de Polícia	52.217,45		
	Recursos Ordinários	52.217,45		
11220000	Taxas pela Prestação de Serviços	75.280,72		
11222800	Taxa de Cemitérios	958,80		
	Recursos Ordinários	958,80		
11229000	Taxa de Limpeza Pública	10.089,59		

Município de ÁGUA DOCE  
Exercício de 2017

Código	Especificação	Desdobramento	Fonte	Categoria econômica
	Recursos Ordinários	10.089,59		
11229900	Outras Taxas pela Prestação de Serviços	64.232,33		
	Recursos Ordinários	64.232,33		
11300000	Contribuição de Melhoria		1.639,77	
11300400	Contribuição de Melhoria para Pavimentação e Obras Complementares	1.639,77		
	Recursos Ordinários	1.639,77		
12000000	Receitas de Contribuições		726.258,24	
12100000	Contribuições Sociais		390.513,84	
12103000	Contribuições Previdenciárias para o Regime Geral de Previdência Social	390.513,84		
12109900	Outras Contribuições Sociais	390.513,84		
	Recursos Ordinários	390.513,84		
12300000	Contribuição para o Custeio do Serviço de Iluminação Pública		335.744,40	
	Contribuição para o Custeio dos Serviços de Iluminação Pública - COSIP		335.744,40	
13000000	Receita Patrimonial		574.406,48	
13200000	Receitas de Valores Mobiliários		574.406,48	
13250000	Remuneração de Depósitos Bancários	574.406,48		
	Recursos Ordinários	319.409,49		
	Receitas de Impostos e Transf de Impostos: Educação	206,68		
	Receitas de Impostos e Transf de impostos: Saúde	31.363,05		
	Recursos Diretamente Arrecadados pela Administração Indireta e Fundos	22.690,51		
	Contribuição para o Custeio dos Serviços de Iluminação Pública - COSIP	1.122,61		
	FIA Imposto de Renda	1.828,54		
	Convênio de Trânsito - Militar	38,22		
	Convênio de Trânsito - Civil	185,19		
	Convênio de Trânsito - Prefeitura	6.159,99		
	Transferências do FUNDEF/FUNDEB - (aplicação em outras despesas da Educação Básica)	4.560,35		
	Transferências de Convênios – União/Saúde	3.236,01		
	Transferências de Convênios – União/Outros (não relacionados à educação/saúde/assistência socia	82.597,30		
	Transferências do Sistema Único de Assistência Social – SUAS/União	6.476,63		
	Salário-Educação	1.186,74		
	Outras Transferências do Fundo Nacional de Desenvolvimento da Educação – FNDE (não repassadas p	2.749,79		
	Transferências do Sistema Único de Saúde – SUS/União	72.699,57		
	Fundo Especial do Petróleo e Transferências Decorrentes de Compensação Financeira pela Exploraç	38,84		
	Transferências de Convênios – Estado/Educação	914,72		
	Transferências de Convênios – Estado/Saúde	6.074,05		
	Transferências do Sistema Único de Assistência Social – SUAS/Estado	1.878,26		
	Transferências do Sistema Único de Saúde – SUS/Estado	4.083,13		
	Outras Especificações	3.565,09		
	Alienações de Bens destinados a Programas de Saúde	815,32		
	Alienações de Bens destinados a Outros Programas	526,40		
14000000	Receita Agropecuária		2,00	
14900000	Outras Receitas Agropecuárias		2,00	
	Recursos Ordinários		2,00	

Município de ÁGUA DOCE  
Exercício de 2017

Código	Especificação	Desdobramento	Fonte	Categoria econômica
17000000	Transferências Correntes		31.014.303,01	
17200000	Transferências Intergovernamentais		30.031.769,79	
17210000	Transferências da União	10.185.073,46		
17210100	Participação na Receita da União	7.503.234,60		
17210102	Cota-Parte do Fundo de Participação dos Municípios - Cota Mensal	6.383.374,71		
	Recursos Ordinários	3.702.357,29		
	Receitas de Impostos e Transf de Impostos: Educação	1.595.843,73		
	Receitas de Impostos e Transf de impostos: Saúde	957.506,21		
	Recursos Diretamente Arrecadados pela Administração Indireta e Fundos	127.667,48		
17210103	Cota-Parte do Fundo de Participação do Municípios – 1% Cota entregue no mês de dezembro	283.778,41		
	Recursos Ordinários	207.158,24		
	Receitas de Impostos e Transf de Impostos: Educação	70.944,60		
	Recursos Diretamente Arrecadados pela Administração Indireta e Fundos	5.675,57		
17210104	Cota-Parte do Fundo de Participação dos Municípios - 1% Cota entregue no mês de julho	292.783,86		
	Recursos Ordinários	213.732,21		
	Receitas de Impostos e Transf de Impostos: Educação	73.195,97		
	Recursos Diretamente Arrecadados pela Administração Indireta e Fundos	5.855,68		
17210105	Cota-Parte do Imposto Sobre a Propriedade Territorial Rural	543.297,62		
	Recursos Ordinários	325.978,51		
	Receitas de Impostos e Transf de Impostos: Educação	135.824,42		
	Receitas de Impostos e Transf de impostos: Saúde	81.494,69		
17212200	Transferência da Compensação Financeira pela Exploração de Recursos Naturais	74.148,89		
17212270	Cota-Parte do Fundo Especial do Petróleo – FEP	74.148,89		
	Fundo Especial do Petróleo e Transferências Decorrentes de Compensação Financeira pela Exploraç	74.148,89		
17213300	Transferência de Recursos do Sistema Único de Saúde – SUS – Repasses Fundo a Fundo	1.784.404,75		
	Transferências do Sistema Único de Saúde – SUS/União	1.784.404,75		
17213400	Transferências de Recursos do Fundo Nacional de Assistência Social – FNAS	155.834,48		
	Transferências do Sistema Único de Assistência Social – SUAS/União	135.157,58		
	Transferências do Sistema Único de Assistência Social – SUAS/Estado	20.676,90		
17213500	Transferências de Recursos do Fundo Nacional do Desenvolvimento da Educação – FNDE	579.191,20		
17213501	Transferências do Salário-Educação	391.205,52		
	Salário-Educação	391.205,52		
17213503	Transferências Diretas do FNDE referentes ao Programa Nacional de Alimentação Escolar – PNAE	99.036,00		
	Outras Transferências do Fundo Nacional de Desenvolvimento da Educação – FNDE (não repassadas p	99.036,00		
17213504	Transferências Diretas do FNDE referentes ao Programa Nacional de Apoio ao Transporte do Escolar – P	88.949,68		
	Outras Transferências do Fundo Nacional de Desenvolvimento da Educação – FNDE (não repassadas p	88.949,68		
17213600	Transferência Financeira do ICMS – Desoneração – L.C. Nº 87/96	52.660,20		
	Recursos Ordinários	31.596,12		
	Receitas de Impostos e Transf de Impostos: Educação	13.165,08		
	Receitas de Impostos e Transf de impostos: Saúde	7.899,00		
17219900	Outras Transferências da União	35.599,34		
	Recursos Ordinários	35.599,34		

Município de ÁGUA DOCE  
Exercício de 2017

Código	Especificação	Desdobramento	Fonte	Categoria econômica
17220000	Transferências dos Estados	16.261.729,30		
17220100	Participação na Receita dos Estados	15.895.400,47		
17220101	Cota-Parte do ICMS	14.848.035,02		
	Recursos Ordinários	8.908.820,73		
	Receitas de Impostos e Transf de Impostos: Educação	3.712.009,00		
	Receitas de Impostos e Transf de impostos: Saúde	2.227.205,29		
17220102	Cota-Parte do IPVA	807.514,37		
	Recursos Ordinários	484.508,26		
	Receitas de Impostos e Transf de Impostos: Educação	201.878,89		
	Receitas de Impostos e Transf de impostos: Saúde	121.127,22		
17220104	Cota-Parte do IPI - Municípios	217.996,80		
	Recursos Ordinários	130.797,99		
	Receitas de Impostos e Transf de Impostos: Educação	54.499,26		
	Receitas de Impostos e Transf de impostos: Saúde	32.699,55		
17220113	Cota-Parte da Contribuição de Intervenção no Domínio Econômico	21.854,28		
	Contribuição de Intervenção no Domínio Econômico - CIDE	21.854,28		
17223300	Transferência de Recursos do Estado para Programas de Saúde – Repasse Fundo a Fundo	340.625,31		
	Transferências do Sistema Único de Saúde – SUS/União	26.912,27		
	Transferências de Convênios – Estado/Saúde	40.000,00		
	Transferências do Sistema Único de Saúde – SUS/Estado	220.913,04		
	Outras Especificações	52.800,00		
17229900	Outras Transferências dos Estados	25.703,52		
	Transferências do Sistema Único de Assistência Social – SUAS/Estado	25.703,52		
17240000	Transferências Multigovernamentais	3.584.967,03		
17240100	Transferências de Recursos do Fundo de Manutenção e Desenvolvimento da Educação Básica e de Valoriza	3.584.967,03		
	Transf. do FUNDEF/FUNDEB - (aplic. remuneração dos prof. do Magist. em efet exercício na Ed. Bá	3.584.967,03		
17500000	Transferências de Pessoas		4.515,55	
	FIA Imposto de Renda		4.515,55	
17600000	Transferências de Convênios		978.017,67	
17620000	Transferência de Convênios dos Estados e do Distrito Federal e de Suas Entidades	923.017,67		
17629900	Outras Transferências de Convênio dos Estados	923.017,67		
	Convênio de Trânsito - Militar	68.963,88		
	Convênio de Trânsito - Civil	68.404,56		
	Convênio de Trânsito - Prefeitura	460.485,11		
	Transferências de Convênios – Estado/Educação	325.164,12		
17630000	Transferência de Convênios dos Municípios e de Suas Entidades	55.000,00		
17639900	Outras Transferências de Convênios dos Municípios	55.000,00		
	Transferências de Convênios – Estado/Saúde	55.000,00		
19000000	Outras Receitas Correntes		555.862,62	
19100000	Multas e Juros de Mora		34.029,90	
19110000	Multas e Juros de Mora dos Tributos	3.951,84		
19113800	Multas e Juros de Mora do Imposto sobre a Propriedade Predial e Territorial Urbana – IPTU	1.445,75		
	Recursos Ordinários	867,32		

Município de ÁGUA DOCE  
Exercício de 2017

Código	Especificação	Desdobramento	Fonte	Categoria econômica
	Receitas de Impostos e Transf de Impostos: Educação	361,55		
	Receitas de Impostos e Transf de impostos: Saúde	216,88		
19114000	Multas e Juros de Mora do Imposto sobre Serviços de Qualquer Natureza – ISS	1.688,84		
	Recursos Ordinários	1.013,23		
	Receitas de Impostos e Transf de Impostos: Educação	422,26		
	Receitas de Impostos e Transf de impostos: Saúde	253,35		
19119900	Multas e Juros de Mora de Outros Tributos	817,25		
19119901	Multas e Juros de Mora de Outros Tributos	817,25		
	Recursos Ordinários	817,25		
19130000	Multa e Juros de Mora da Dívida Ativa dos Tributos	30.078,06		
19131100	Multas e Juros de Mora da Dívida Ativa do Imposto sobre a Propriedade Predial e Territorial Urbana –	7.404,07		
	Recursos Ordinários	4.442,33		
	Receitas de Impostos e Transf de Impostos: Educação	1.851,13		
	Receitas de Impostos e Transf de impostos: Saúde	1.110,61		
19131300	Multas e Juros de Mora da Dívida Ativa do Imposto sobre Serviços de Qualquer Natureza – ISS	15.352,78		
	Recursos Ordinários	9.211,65		
	Receitas de Impostos e Transf de Impostos: Educação	3.838,22		
	Receitas de Impostos e Transf de impostos: Saúde	2.302,91		
19139800	Multas e Juros de mora da Dívida Ativa das Contribuições de Melhoria.	3.027,46		
	Recursos Ordinários	3.027,46		
19139900	Multas e Juros de Mora da Dívida Ativa de Outros Tributos	4.293,75		
	Recursos Ordinários	4.293,75		
19200000	Indenizações e Restituições		189.082,46	
19220000	Restituições	189.082,46		
19229900	Outras Restituições	189.082,46		
	Recursos Ordinários	179.993,31		
	Receitas de Impostos e Transf de impostos: Saúde	9.067,66		
	Transferências do Sistema Único de Saúde – SUS/União	21,49		
19300000	Receita da Dívida Ativa		42.515,11	
19310000	Receita da Dívida Ativa Tributária	42.515,11		
19311100	Receita da Dívida Ativa do Imposto sobre a Propriedade Predial e Territorial Urbana – IPTU	15.043,66		
	Recursos Ordinários	9.026,08		
	Receitas de Impostos e Transf de Impostos: Educação	3.760,99		
	Receitas de Impostos e Transf de impostos: Saúde	2.256,59		
19311300	Receita da Dívida Ativa do Imposto sobre Serviços de Qualquer Natureza – ISS	15.884,42		
	Recursos Ordinários	9.530,65		
	Receitas de Impostos e Transf de Impostos: Educação	3.971,11		
	Receitas de Impostos e Transf de impostos: Saúde	2.382,66		
19319800	Receita da Dívida Ativa das Contribuições de Melhoria.	2.113,71		
	Recursos Ordinários	2.113,71		
19319900	Receita da Dívida Ativa de Outros Tributos	9.473,32		
19319901	Receita da Dívida Ativa de Outros Tributos – Principal	9.473,32		
	Recursos Ordinários	9.473,32		

Município de ÁGUA DOCE  
Exercício de 2017

Código	Especificação	Desdobramento	Fonte	Categoria econômica
19900000	Receitas Diversas		290.235,15	
19909900	Outras Receitas	290.235,15		
19909901	Outras Receitas - Primárias	82.260,68		
	Recursos Ordinários	82.260,68		
19909902	Outras Receitas - Financeiras	207.974,47		
	Recursos Ordinários	207.974,47		
20000000	Receitas de Capital			1.617.994,78
21000000	Operações de Crédito		360.063,74	
21100000	Operações de Crédito Internas		360.063,74	
21140000	Operações de Crédito Internas - Contratuais	360.063,74		
21149900	Outras Operações de Crédito Internas – Contratuais	360.063,74		
	Operações de Crédito Internas - Outros Programas	360.063,74		
24000000	Transferências de Capital		1.257.931,04	
24700000	Transferências de Convênios		1.257.931,04	
24710000	Transferência de Convênios da União e de suas Entidades	933.374,56		
24710200	Transferências de Convênio da União destinadas a Programas de Educação	737.954,56		
	Outras Transferências do Fundo Nacional de Desenvolvimento da Educação – FNDE (não repassadas p	737.954,56		
24719900	Outras Transferências de Convênios da União	195.420,00		
	Transferências de Convênios – União/Outros (não relacionados à educação/saúde/assistência socia	195.420,00		
24720000	Transferências de Convênios dos Estados e do Distrito Federal e de suas Entidades	324.556,48		
24720300	Transferências de Convênios dos Estados destinadas a Programas de Saneamento Básico	125.338,64		
	Transferências de Convênios – União/Outros (não relacionados à educação/saúde/assistência socia	125.338,64		
24720500	Transferências de Convênios dos Estados destinadas a Programas de Infra-Estrutura em Transporte	41.396,89		
	Transferências de Convênios – União/Outros (não relacionados à educação/saúde/assistência socia	41.396,89		
24729900	Outras Transferências de Convênio dos Estados	157.820,95		
	Transferências de Convênios – União/Outros (não relacionados à educação/saúde/assistência socia	157.820,95		
	<b>DEDUÇÕES DA RECEITA</b>			4.606.168,73
10000000	Receitas Correntes			4.606.168,73
11000000	Receita Tributária		7.060,70	
11100000	Impostos		7.060,70	
11120000	Impostos sobre o Patrimônio e a Renda	5.218,76		
11120200	Imposto sobre a Propriedade Predial e Territorial Urbana	328,79		
	Recursos Ordinários	197,27		
	Receitas de Impostos e Transf de Impostos: Educação	82,20		
	Receitas de Impostos e Transf de impostos: Saúde	49,32		
11120400	Imposto sobre a Renda e Proventos de Qualquer Natureza	4.889,97		
11120431	Imposto de Renda Retido nas Fontes sobre os Rendimentos do Trabalho	79,83		
	Recursos Ordinários	47,90		
	Receitas de Impostos e Transf de Impostos: Educação	19,96		
	Receitas de Impostos e Transf de impostos: Saúde	11,97		
11120434	Imposto de Renda Retido nas Fontes sobre Outros Rendimentos	4.810,14		
	Recursos Ordinários	2.886,08		

Município de ÁGUA DOCE  
Exercício de 2017

Código	Especificação	Desdobramento	Fonte	Categoria econômica
	Receitas de Impostos e Transf de Impostos: Educação	1.202,54		
	Receitas de Impostos e Transf de impostos: Saúde	721,52		
11130000	Impostos sobre a Produção e a Circulação	1.841,94		
11130500	Imposto sobre Serviços de Qualquer Natureza	1.841,94		
11130501	Imposto sobre Serviços de Qualquer Natureza	1.841,94		
	Recursos Ordinários	1.105,16		
	Receitas de Impostos e Transf de Impostos: Educação	460,50		
	Receitas de Impostos e Transf de impostos: Saúde	276,28		
12000000	Receitas de Contribuições		81,38	
12100000	Contribuições Sociais		81,38	
12103000	Contribuições Previdenciárias para o Regime Geral de Previdência Social	81,38		
12109900	Outras Contribuições Sociais	81,38		
	Recursos Ordinários	81,38		
13000000	Receita Patrimonial		24.823,81	
13200000	Receitas de Valores Mobiliários		24.823,81	
13250000	Remuneração de Depósitos Bancários	24.823,81		
	Recursos Ordinários	15,11		
	Transferências de Convênios – União/Saúde	30,76		
	Transferências de Convênios – União/Outros (não relacionados à educação/saúde/assistência socia	24.777,94		
17000000	Transferências Correntes		4.572.144,56	
17200000	Transferências Intergovernamentais		4.572.144,56	
17210000	Transferências da União	1.397.437,37		
17210100	Participação na Receita da União	1.386.905,33		
17210102	Cota-Parte do Fundo de Participação dos Municípios - Cota Mensal	1.278.245,89		
	Receitas de Impostos e Transf de Impostos: Educação	1.278.245,89		
17210105	Cota-Parte do Imposto Sobre a Propriedade Territorial Rural	108.659,44		
	Receitas de Impostos e Transf de Impostos: Educação	108.659,44		
17213600	Transferência Financeira do ICMS – Desoneração – L.C. Nº 87/96	10.532,04		
	Receitas de Impostos e Transf de Impostos: Educação	10.532,04		
17220000	Transferências dos Estados	3.174.707,19		
17220100	Participação na Receita dos Estados	3.174.707,19		
17220101	Cota-Parte do ICMS	2.969.605,93		
	Receitas de Impostos e Transf de Impostos: Educação	2.969.605,93		
17220102	Cota-Parte do IPVA	161.501,91		
	Receitas de Impostos e Transf de Impostos: Educação	161.501,91		
17220104	Cota-Parte do IPI - Municípios	43.599,35		
	Receitas de Impostos e Transf de Impostos: Educação	43.599,35		
19000000	Outras Receitas Correntes		2.058,28	
19200000	Indenizações e Restituições		2.058,28	
19220000	Restituições	2.058,28		
19229900	Outras Restituições	2.058,28		
	Recursos Ordinários	910,10		
	Receitas de Impostos e Transf de impostos: Saúde	1.148,18		
TOTAL GERAL				32.246.102,37

Município de ÁGUA DOCE

Exercício de 2017

---

Código	Especificação	Desdobramento	Fonte	Categoria econômica
--------	---------------	---------------	-------	---------------------

---





Município de ÁGUA DOCE

Competência: 2017

Unidade Gestora: (Legislativo) Câmara Municipal de Água Doce

Unidade Orçamentária: 1001 - CAMARA MUNICIPAL DE AGUA DOCE SC

Código	Especificação	Desdobramento	Elemento	Categoria Econômica
3.0.00.00	Despesas Correntes			832.216,26
3.1.00.00	Pessoal e Encargos Sociais			686.871,88
3.1.90.00	Aplicações Diretas		678.498,87	
3.1.90.11	Vencimentos e Vantagens Fixas (Pessoal Civil)	557.629,68		
3.1.90.13	Obrigações Patronais	120.869,19		
3.1.91.00	Aplic Direta Decorrente de Oper entre Órgãos, Fundos e Entid Integ dos Orç Fiscal e da Seg. Social		8.373,01	
3.1.91.13	Obrigações Patronais	8.373,01		
3.3.00.00	Outras Despesas Correntes			145.344,38
3.3.90.00	Aplicações Diretas		145.344,38	
3.3.90.14	Diárias Civil	23.436,00		
3.3.90.30	Material de Consumo	16.610,78		
3.3.90.31	Premiações Culturais, Artísticas, Científicas, Desportivas e Outras	1.651,60		
3.3.90.32	Material, Bens ou Serviço para Distribuição Gratuita	844,35		
3.3.90.33	Passagens e Despesas com Locomoção	2.021,05		
3.3.90.36	Outros Serviços de Terceiros (Pessoa Física)	2.752,30		
3.3.90.39	Outros Serviços de Terceiros (Pessoa Jurídica)	81.744,08		
3.3.90.46	Auxílio Alimentação	10.881,36		
3.3.90.47	Obrigações Tributárias e Contributivas	9,86		
3.3.90.92	Despesas de Exercícios Anteriores	5.393,00		
4.0.00.00	Despesas de Capital			4.494,00
4.4.00.00	Investimentos			4.494,00
4.4.90.00	Aplicações Diretas		4.494,00	
4.4.90.52	Equipamentos e Material Permanente	4.494,00		
	Total Unidade Orçamentária			836.710,26

Unidade Gestora: (Executivo) Prefeitura Municipal de Água Doce

Unidade Orçamentária: 2001 - GABINETE DO PREFEITO E VICE

Código	Especificação	Desdobramento	Elemento	Categoria Econômica
3.0.00.00	Despesas Correntes			624.121,90
3.1.00.00	Pessoal e Encargos Sociais			572.513,03
3.1.90.00	Aplicações Diretas		565.683,16	
3.1.90.11	Vencimentos e Vantagens Fixas (Pessoal Civil)	456.357,06		
3.1.90.13	Obrigações Patronais	109.326,10		
3.1.91.00	Aplic Direta Decorrente de Oper entre Órgãos, Fundos e Entid Integ dos Orç Fiscal e da Seg. Social		6.829,87	
3.1.91.13	Obrigações Patronais	6.829,87		
3.3.00.00	Outras Despesas Correntes			51.608,87
3.3.90.00	Aplicações Diretas		51.608,87	
3.3.90.14	Diárias Civil	18.051,57		
3.3.90.30	Material de Consumo	8.537,70		
3.3.90.33	Passagens e Despesas com Locomoção	4.411,94		
3.3.90.39	Outros Serviços de Terceiros (Pessoa Jurídica)	3.422,70		

Município de ÁGUA DOCE

Competência: 2017

3.3.90.46	Auxílio Alimentação	17.037,87		
3.3.90.47	Obrigações Tributárias e Contributivas	147,09		
	<b>Total Unidade Orçamentária</b>			<b>624.121,90</b>

**Unidade Orçamentária: 3001 - DEPTO.DE SERVIÇOS GERAIS**

Código	Especificação	Desdobramento	Elemento	Categoria Econômica
3.0.00.00	Despesas Correntes			3.741.394,43
3.1.00.00	Pessoal e Encargos Sociais			2.291.555,31
3.1.71.00	Transferência a Consórcios Público		29.747,60	
3.1.71.70	Rateio pela Participação em Consórcio Público	29.747,60		
3.1.90.00	Aplicações Diretas		2.234.404,00	
3.1.90.03	Pensões	961.943,59		
3.1.90.11	Vencimentos e Vantagens Fixas (Pessoal Civil)	1.007.096,46		
3.1.90.13	Obrigações Patronais	233.954,98		
3.1.90.16	Outras Despesas Variáveis (Pessoal Civil)	29.260,60		
3.1.90.94	Indenizações e Restituições Trabalhistas	2.148,37		
3.1.91.00	Aplic Direta Decorrente de Oper entre Órgãos, Fundos e Entid Integ dos Orç Fiscal e da Seg. Social		27.403,71	
3.1.91.13	Obrigações Patronais	27.403,71		
3.2.00.00	Juros e Encargos da Dívida			31.873,07
3.2.90.00	Aplicações Diretas		31.873,07	
3.2.90.21	Juros sobre a Dívida por Contrato	31.873,07		
3.3.00.00	Outras Despesas Correntes			1.417.966,05
3.3.20.00	Transferências à União		356.446,36	
3.3.20.47	Obrigações Tributárias e Contributivas	356.446,36		
3.3.71.00	Transferência a Consórcios Público		15.602,75	
3.3.71.70	Rateio pela Participação em Consórcio Público	15.602,75		
3.3.90.00	Aplicações Diretas		992.126,94	
3.3.90.14	Diárias Civil	6.794,16		
3.3.90.30	Material de Consumo	59.034,35		
3.3.90.35	Serviços de Consultoria	7.500,00		
3.3.90.36	Outros Serviços de Terceiros (Pessoa Física)	8.057,61		
3.3.90.37	Locação de Mão-de-Obra	45.938,00		
3.3.90.39	Outros Serviços de Terceiros (Pessoa Jurídica)	614.213,45		
3.3.90.46	Auxílio Alimentação	70.665,27		
3.3.90.47	Obrigações Tributárias e Contributivas	179.827,77		
3.3.90.92	Despesas de Exercícios Anteriores	96,33		
3.3.93.00	Aplicação Direta Decorrente de Operação de Órgãos, Fundos e Entidades dos Orçam. Fiscal e da Segurid		53.790,00	
3.3.93.39	Outros Serviços de Terceiros (Pessoa Jurídica)	53.790,00		
4.0.00.00	Despesas de Capital			780.710,06
4.4.00.00	Investimentos			1.803,69
4.4.71.00	Transferência a Consórcios Público		1.803,69	
4.4.71.70	Rateio pela Participação em Consórcio Público	1.803,69		
4.6.00.00	Amortização da Dívida			778.906,37
4.6.90.00	Aplicações Diretas		778.906,37	
4.6.90.71	Principal da Dívida Contratual Resgatado	778.906,37		

Município de ÁGUA DOCE  
Competência: 2017

Total Unidade Orçamentária	4.522.104,49
----------------------------	--------------

**Unidade Orçamentária: 4001 - DEPARTAMENT DE AGRICULTURA**

Código	Especificação	Desdobramento	Elemento	Categoria Econômica
3.0.00.00	Despesas Correntes			166.646,57
3.3.00.00	Outras Despesas Correntes			166.646,57
3.3.50.00	Transferências a Instituições Privadas sem Fins Lucrativos		130.000,00	
3.3.50.42	Auxílios	130.000,00		
3.3.90.00	Aplicações Diretas		36.646,57	
3.3.90.30	Material de Consumo	6.268,87		
3.3.90.32	Material, Bens ou Serviço para Distribuição Gratuita	20.662,52		
3.3.90.39	Outros Serviços de Terceiros (Pessoa Jurídica)	7.071,66		
3.3.90.46	Auxílio Alimentação	2.643,52		
4.0.00.00	Despesas de Capital			429.000,00
4.4.00.00	Investimentos			429.000,00
4.4.90.00	Aplicações Diretas		429.000,00	
4.4.90.52	Equipamentos e Material Permanente	429.000,00		
	Total Unidade Orçamentária			595.646,57

**Unidade Orçamentária: 4002 - DEPARTAMENTO DE CONTROLE SANITÁRIO**

Código	Especificação	Desdobramento	Elemento	Categoria Econômica
3.0.00.00	Despesas Correntes			824.544,20
3.1.00.00	Pessoal e Encargos Sociais			512.044,20
3.1.90.00	Aplicações Diretas		507.135,50	
3.1.90.11	Vencimentos e Vantagens Fixas (Pessoal Civil)	408.527,57		
3.1.90.13	Obrigações Patronais	92.927,17		
3.1.90.16	Outras Despesas Variáveis (Pessoal Civil)	959,33		
3.1.90.94	Indenizações e Restituições Trabalhistas	4.721,43		
3.1.91.00	Aplic Direta Decorrente de Oper entre Órgãos, Fundos e Entid Integ dos Orç Fiscal e da Seg. Social		4.908,70	
3.1.91.13	Obrigações Patronais	4.908,70		
3.3.00.00	Outras Despesas Correntes			312.500,00
3.3.90.00	Aplicações Diretas		312.500,00	
3.3.90.14	Diárias Civil	2.421,63		
3.3.90.30	Material de Consumo	175.229,75		
3.3.90.33	Passagens e Despesas com Locomoção	278,00		
3.3.90.39	Outros Serviços de Terceiros (Pessoa Jurídica)	104.856,19		
3.3.90.46	Auxílio Alimentação	28.611,34		
3.3.90.47	Obrigações Tributárias e Contributivas	1.103,09		
	Total Unidade Orçamentária			824.544,20

**Unidade Orçamentária: 4003 - DEPARTAMENTO DE MEIO AMBIENTE**

Código	Especificação	Desdobramento	Elemento	Categoria Econômica
--------	---------------	---------------	----------	---------------------

Município de ÁGUA DOCE

Competência: 2017

3.0.00.00	Despesas Correntes		3.669,56
3.3.00.00	Outras Despesas Correntes		3.669,56
3.3.90.00	Aplicações Diretas		3.669,56
3.3.90.30	Material de Consumo	416,03	
3.3.90.39	Outros Serviços de Terceiros (Pessoa Jurídica)	3.167,86	
3.3.90.47	Obrigações Tributárias e Contributivas	85,67	
	Total Unidade Orçamentária		3.669,56

**Unidade Orçamentária: 5001 - DEPARTAMENTO DE ENSINO**

Código	Especificação	Desdobramento	Elemento	Categoria Econômica
3.0.00.00	Despesas Correntes			8.313.711,88
3.1.00.00	Pessoal e Encargos Sociais			5.012.905,81
3.1.90.00	Aplicações Diretas		4.936.288,06	
3.1.90.04	Contratação por Tempo Determinado	1.641,57		
3.1.90.11	Vencimentos e Vantagens Fixas (Pessoal Civil)	4.012.287,96		
3.1.90.13	Obrigações Patronais	919.700,82		
3.1.90.16	Outras Despesas Variáveis (Pessoal Civil)	538,73		
3.1.90.94	Indenizações e Restituições Trabalhistas	2.118,98		
3.1.91.00	Aplic Direta Decorrente de Oper entre Órgãos, Fundos e Entid Integ dos Orç Fiscal e da Seg. Social		76.617,75	
3.1.91.13	Obrigações Patronais	76.617,75		
3.3.00.00	Outras Despesas Correntes			3.300.806,07
3.3.40.00	Transferências a Municípios		55.115,00	
3.3.40.39	Outros Serviços de Terceiros (Pessoa Jurídica)	55.115,00		
3.3.50.00	Transferências a Instituições Privadas sem Fins Lucrativos		23.264,00	
3.3.50.43	Subvenções Sociais	23.264,00		
3.3.50.92	Despesas de Exercícios Anteriores	0,00		
3.3.90.00	Aplicações Diretas		3.222.427,07	
3.3.90.14	Diárias Civil	8.394,88		
3.3.90.30	Material de Consumo	460.768,88		
3.3.90.32	Material, Bens ou Serviço para Distribuição Gratuita	187.613,10		
3.3.90.34	Outras Despesas de Pessoal Decorrentes de Contratos de Terceirização	487.173,48		
3.3.90.36	Outros Serviços de Terceiros (Pessoa Física)	11.200,00		
3.3.90.37	Locação de Mão-de-Obra	108.507,82		
3.3.90.39	Outros Serviços de Terceiros (Pessoa Jurídica)	1.634.846,16		
3.3.90.46	Auxílio Alimentação	315.974,90		
3.3.90.47	Obrigações Tributárias e Contributivas	7.947,85		
4.0.00.00	Despesas de Capital			352.995,92
4.4.00.00	Investimentos			352.995,92
4.4.90.00	Aplicações Diretas		352.995,92	
4.4.90.30	Material de Consumo	0,00		
4.4.90.51	Obras e Instalações	48.347,92		
4.4.90.52	Equipamentos e Material Permanente	304.648,00		
	Total Unidade Orçamentária			8.666.707,80

Município de ÁGUA DOCE

Competência: 2017

Unidade Orçamentária: 5002 - DEPARTAMENTO DE CULTURA

Código	Especificação	Desdobramento	Elemento	Categoria Econômica
3.0.00.00	Despesas Correntes			388.873,76
3.1.00.00	Pessoal e Encargos Sociais			154.123,88
3.1.90.00	Aplicações Diretas		152.317,25	
3.1.90.11	Vencimentos e Vantagens Fixas (Pessoal Civil)	124.375,08		
3.1.90.13	Obrigações Patronais	27.942,17		
3.1.91.00	Aplic Direta Decorrente de Oper entre Órgãos, Fundos e Entid Integ dos Orç Fiscal e da Seg. Social		1.806,63	
3.1.91.13	Obrigações Patronais	1.806,63		
3.3.00.00	Outras Despesas Correntes			234.749,88
3.3.90.00	Aplicações Diretas		234.749,88	
3.3.90.14	Diárias Civil	2.066,48		
3.3.90.30	Material de Consumo	32.029,19		
3.3.90.32	Material, Bens ou Serviço para Distribuição Gratuita	36.806,00		
3.3.90.36	Outros Serviços de Terceiros (Pessoa Física)	6.950,00		
3.3.90.39	Outros Serviços de Terceiros (Pessoa Jurídica)	143.223,39		
3.3.90.46	Auxílio Alimentação	11.277,32		
3.3.90.47	Obrigações Tributárias e Contributivas	2.397,50		
	Total Unidade Orçamentária			388.873,76

Unidade Orçamentária: 5003 - DEPARTAMENTO DE ESPORTES

Código	Especificação	Desdobramento	Elemento	Categoria Econômica
3.0.00.00	Despesas Correntes			457.863,97
3.1.00.00	Pessoal e Encargos Sociais			267.970,90
3.1.90.00	Aplicações Diretas		263.172,59	
3.1.90.11	Vencimentos e Vantagens Fixas (Pessoal Civil)	214.706,92		
3.1.90.13	Obrigações Patronais	48.465,67		
3.1.91.00	Aplic Direta Decorrente de Oper entre Órgãos, Fundos e Entid Integ dos Orç Fiscal e da Seg. Social		4.798,31	
3.1.91.13	Obrigações Patronais	4.798,31		
3.3.00.00	Outras Despesas Correntes			189.893,07
3.3.90.00	Aplicações Diretas		189.893,07	
3.3.90.30	Material de Consumo	25.452,19		
3.3.90.31	Premiações Culturais, Artísticas, Científicas, Desportivas e Outras	13.334,90		
3.3.90.36	Outros Serviços de Terceiros (Pessoa Física)	1.675,00		
3.3.90.39	Outros Serviços de Terceiros (Pessoa Jurídica)	121.372,10		
3.3.90.46	Auxílio Alimentação	14.537,35		
3.3.90.47	Obrigações Tributárias e Contributivas	13.521,53		
4.0.00.00	Despesas de Capital			56.677,50
4.4.00.00	Investimentos			56.677,50
4.4.90.00	Aplicações Diretas		56.677,50	
4.4.90.51	Obras e Instalações	51.677,50		
4.4.90.52	Equipamentos e Material Permanente	5.000,00		
	Total Unidade Orçamentária			514.541,47

Município de ÁGUA DOCE  
Competência: 2017

**Unidade Orçamentária: 7001 - DEPARTAMENTO DE INDÚSTRIA, COMÉRCIO E SERVIÇOS**

Código	Especificação	Desdobramento	Elemento	Categoria Econômica
3.0.00.00	Despesas Correntes			18.759,87
3.3.00.00	Outras Despesas Correntes			18.759,87
3.3.90.00	Aplicações Diretas		18.759,87	
3.3.90.30	Material de Consumo	724,09		
3.3.90.39	Outros Serviços de Terceiros (Pessoa Jurídica)	18.035,78		
	Total Unidade Orçamentária			18.759,87

**Unidade Orçamentária: 7002 - DEPARTAMENTO DE INDÚSTRIA, COMÉRCIO E SERVIÇOS**

Código	Especificação	Desdobramento	Elemento	Categoria Econômica
3.0.00.00	Despesas Correntes			65.522,60
3.1.00.00	Pessoal e Encargos Sociais			56.414,89
3.1.90.00	Aplicações Diretas		56.414,89	
3.1.90.11	Vencimentos e Vantagens Fixas (Pessoal Civil)	45.286,42		
3.1.90.13	Obrigações Patronais	10.459,85		
3.1.90.16	Outras Despesas Variáveis (Pessoal Civil)	668,62		
3.3.00.00	Outras Despesas Correntes			9.107,71
3.3.90.00	Aplicações Diretas		9.107,71	
3.3.90.30	Material de Consumo	902,80		
3.3.90.39	Outros Serviços de Terceiros (Pessoa Jurídica)	5.107,17		
3.3.90.46	Auxílio Alimentação	3.097,74		
	Total Unidade Orçamentária			65.522,60

**Unidade Orçamentária: 8001 - DEPARTAMENTO DE TRANSPORTES**

Código	Especificação	Desdobramento	Elemento	Categoria Econômica
3.0.00.00	Despesas Correntes			1.787.212,30
3.1.00.00	Pessoal e Encargos Sociais			796.370,37
3.1.90.00	Aplicações Diretas		786.938,92	
3.1.90.11	Vencimentos e Vantagens Fixas (Pessoal Civil)	639.567,54		
3.1.90.13	Obrigações Patronais	140.717,27		
3.1.90.16	Outras Despesas Variáveis (Pessoal Civil)	708,76		
3.1.90.94	Indenizações e Restituições Trabalhistas	5.945,35		
3.1.91.00	Aplic Direta Decorrente de Oper entre Órgãos, Fundos e Entid Integ dos Orç Fiscal e da Seg. Social		9.431,45	
3.1.91.13	Obrigações Patronais	9.431,45		
3.3.00.00	Outras Despesas Correntes			990.841,93
3.3.90.00	Aplicações Diretas		990.841,93	
3.3.90.14	Diárias Civil	903,36		
3.3.90.30	Material de Consumo	622.979,54		
3.3.90.38	Arrendamento Mercantil	10.347,36		
3.3.90.39	Outros Serviços de Terceiros (Pessoa Jurídica)	294.774,78		

Município de ÁGUA DOCE

Competência: 2017

3.3.90.46	Auxílio Alimentação	59.557,36	
3.3.90.47	Obrigações Tributárias e Contributivas	2.279,53	
4.0.00.00	Despesas de Capital		35.000,00
4.4.00.00	Investimentos		35.000,00
4.4.90.00	Aplicações Diretas		35.000,00
4.4.90.52	Equipamentos e Material Permanente	35.000,00	
Total Unidade Orçamentária			1.822.212,30

Unidade Gestora: (Executivo ) Fundo Municipal de Saúde de Água Doce

Unidade Orçamentária: 9001 - FUNDO MUNICIPAL DE SAÚDE DE AGUA DOCE

Código	Especificação	Desdobramento	Elemento	Categoria Econômica
3.0.00.00	Despesas Correntes			6.378.839,99
3.1.00.00	Pessoal e Encargos Sociais			3.865.303,48
3.1.90.00	Aplicações Diretas		3.807.030,08	
3.1.90.04	Contratação por Tempo Determinado	213.749,21		
3.1.90.11	Vencimentos e Vantagens Fixas (Pessoal Civil)	2.784.034,19		
3.1.90.12	Vencimentos e Vantagens Fixas (Pessoal Militar)	9.779,61		
3.1.90.13	Obrigações Patronais	651.790,22		
3.1.90.16	Outras Despesas Variáveis (Pessoal Civil)	137.274,96		
3.1.90.94	Indenizações e Restituições Trabalhistas	10.401,89		
3.1.91.00	Aplic Direta Decorrente de Oper entre Órgãos, Fundos e Entid Integ dos Orç Fiscal e da Seg. Social		58.273,40	
3.1.91.13	Obrigações Patronais	58.273,40		
3.3.00.00	Outras Despesas Correntes			2.513.536,51
3.3.50.00	Transferências a Instituições Privadas sem Fins Lucrativos		475.416,96	
3.3.50.43	Subvenções Sociais	475.416,96		
3.3.90.00	Aplicações Diretas		2.038.119,55	
3.3.90.14	Diárias Civil	65.428,66		
3.3.90.30	Material de Consumo	484.221,28		
3.3.90.31	Premiações Culturais, Artísticas, Científicas, Desportivas e Outras	1.688,00		
3.3.90.32	Material, Bens ou Serviço para Distribuição Gratuita	504.102,84		
3.3.90.33	Passagens e Despesas com Locomoção	3.422,68		
3.3.90.36	Outros Serviços de Terceiros (Pessoa Física)	290,00		
3.3.90.39	Outros Serviços de Terceiros (Pessoa Jurídica)	734.294,28		
3.3.90.46	Auxílio Alimentação	209.265,30		
3.3.90.47	Obrigações Tributárias e Contributivas	5.156,51		
3.3.90.48	Outros Auxílios Financeiros a Pessoas Físicas	30.000,00		
3.3.90.67	Depósitos Compulsórios	250,00		
4.0.00.00	Despesas de Capital			254.306,62
4.4.00.00	Investimentos			254.306,62
4.4.90.00	Aplicações Diretas		254.306,62	
4.4.90.30	Material de Consumo	0,00		
4.4.90.51	Obras e Instalações	3.117,59		
4.4.90.52	Equipamentos e Material Permanente	251.189,03		
Total Unidade Orçamentária				6.633.146,61

Município de ÁGUA DOCE

Competência: 2017

Unidade Gestora: (Executivo) Fundo Municipal de Assistência Social de Água Doce

Unidade Orçamentária: 10001 - FUNDO MUNICIPAL ASSIST. SOCIAL DE ÁGUA DOCE

Código	Especificação	Desdobramento	Elemento	Categoria Econômica
3.0.00.00	Despesas Correntes			236.570,66
3.1.00.00	Pessoal e Encargos Sociais			96.467,16
3.1.90.00	Aplicações Diretas		95.984,84	
3.1.90.11	Vencimentos e Vantagens Fixas (Pessoal Civil)	78.493,00		
3.1.90.13	Obrigações Patronais	17.491,84		
3.1.91.00	Aplic Direta Decorrente de Oper entre Órgãos, Fundos e Entid Integ dos Orç Fiscal e da Seg. Social		482,32	
3.1.91.13	Obrigações Patronais	482,32		
3.3.00.00	Outras Despesas Correntes			140.103,50
3.3.90.00	Aplicações Diretas		140.103,50	
3.3.90.14	Diárias Civil	3.874,56		
3.3.90.30	Material de Consumo	42.616,15		
3.3.90.32	Material, Bens ou Serviço para Distribuição Gratuita	861,70		
3.3.90.36	Outros Serviços de Terceiros (Pessoa Física)	11.100,00		
3.3.90.39	Outros Serviços de Terceiros (Pessoa Jurídica)	73.185,00		
3.3.90.46	Auxílio Alimentação	5.960,39		
3.3.90.47	Obrigações Tributárias e Contributivas	132,84		
3.3.90.92	Despesas de Exercícios Anteriores	2.372,86		
4.0.00.00	Despesas de Capital			12.756,40
4.4.00.00	Investimentos			12.756,40
4.4.90.00	Aplicações Diretas		12.756,40	
4.4.90.30	Material de Consumo	0,00		
4.4.90.52	Equipamentos e Material Permanente	12.756,40		
	Total Unidade Orçamentária			249.327,06

Unidade Gestora: (Executivo) Fundo Sist. Municipal de Assistência de Água Doce

Unidade Orçamentária: 11001 - FUNDO MUN.DE ASSISTÊNCIA DE ÁGUA DOCE - SIMA

Código	Especificação	Desdobramento	Elemento	Categoria Econômica
3.0.00.00	Despesas Correntes			803.147,89
3.3.00.00	Outras Despesas Correntes			803.147,89
3.3.90.00	Aplicações Diretas		803.147,89	
3.3.90.30	Material de Consumo	67,00		
3.3.90.39	Outros Serviços de Terceiros (Pessoa Jurídica)	803.080,89		
	Total Unidade Orçamentária			803.147,89

Unidade Gestora: (Executivo) Prefeitura Municipal de Água Doce

Unidade Orçamentária: 12001 - FUNDO MUN DOS DIREITOS DA CRIANÇA E DO ADOLESCENTE

Código	Especificação	Desdobramento	Elemento	Categoria Econômica
3.0.00.00	Despesas Correntes			75.775,51
3.3.00.00	Outras Despesas Correntes			75.775,51
3.3.50.00	Transferências a Instituições Privadas sem Fins Lucrativos		46.381,50	



Município de ÁGUA DOCE

Competência: 2017

3.3.50.43	Subvenções Sociais	46.381,50		
3.3.90.00	Aplicações Diretas		29.394,01	
3.3.90.30	Material de Consumo	1.073,95		
3.3.90.35	Serviços de Consultoria	7.000,00		
3.3.90.39	Outros Serviços de Terceiros (Pessoa Jurídica)	21.320,06		
	Total Unidade Orçamentária			75.775,51

**Unidade Orçamentária: 13001 - FUNDO MUN DE HABITAÇÃO DE INTERESSE SOCIAL**

Código	Especificação	Desdobramento	Elemento	Categoria Econômica
3.0.00.00	Despesas Correntes			116,39
3.3.00.00	Outras Despesas Correntes			116,39
3.3.90.00	Aplicações Diretas		116,39	
3.3.90.30	Material de Consumo	116,39		
	Total Unidade Orçamentária			116,39

**Unidade Orçamentária: 13002 - DEPARTAMENTO DE PROMOÇÃO SOCIAL**

Código	Especificação	Desdobramento	Elemento	Categoria Econômica
3.0.00.00	Despesas Correntes			361.697,71
3.1.00.00	Pessoal e Encargos Sociais			303.838,01
3.1.90.00	Aplicações Diretas		299.943,05	
3.1.90.11	Vencimentos e Vantagens Fixas (Pessoal Civil)	244.460,28		
3.1.90.13	Obrigações Patronais	55.482,77		
3.1.91.00	Aplic Direta Decorrente de Oper entre Órgãos, Fundos e Entid Integ dos Orç Fiscal e da Seg. Social		3.894,96	
3.1.91.13	Obrigações Patronais	3.894,96		
3.3.00.00	Outras Despesas Correntes			57.859,70
3.3.90.00	Aplicações Diretas		57.859,70	
3.3.90.30	Material de Consumo	12.267,20		
3.3.90.37	Locação de Mão-de-Obra	2.000,00		
3.3.90.39	Outros Serviços de Terceiros (Pessoa Jurídica)	20.288,15		
3.3.90.46	Auxílio Alimentação	23.109,26		
3.3.90.47	Obrigações Tributárias e Contributivas	195,09		
4.0.00.00	Despesas de Capital			90.991,37
4.4.00.00	Investimentos			90.991,37
4.4.90.00	Aplicações Diretas		90.991,37	
4.4.90.51	Obras e Instalações	69.562,85		
4.4.90.52	Equipamentos e Material Permanente	21.428,52		
	Total Unidade Orçamentária			452.689,08

**Unidade Orçamentária: 14001 - DEPARTAMENTO DE SANEAMENTO BASICO**

Código	Especificação	Desdobramento	Elemento	Categoria Econômica
3.0.00.00	Despesas Correntes			20.090,41
3.3.00.00	Outras Despesas Correntes			20.090,41

Município de ÁGUA DOCE  
Competência: 2017

3.3.90.00	Aplicações Diretas		20.090,41
3.3.90.30	Material de Consumo	1.984,85	
3.3.90.39	Outros Serviços de Terceiros (Pessoa Jurídica)	18.105,56	
Total Unidade Orçamentária			20.090,41

**Unidade Orçamentária: 16001 - DEFESA CIVIL**

Código	Especificação	Desdobramento	Elemento	Categoria Econômica
3.0.00.00	Despesas Correntes			332.455,84
3.1.00.00	Pessoal e Encargos Sociais			192.059,36
3.1.90.00	Aplicações Diretas		189.392,66	
3.1.90.11	Vencimentos e Vantagens Fixas (Pessoal Civil)	136.116,33		
3.1.90.13	Obrigações Patronais	35.271,11		
3.1.90.16	Outras Despesas Variáveis (Pessoal Civil)	18.005,22		
3.1.91.00	Aplic Direta Decorrente de Oper entre Órgãos, Fundos e Entid Integ dos Orç Fiscal e da Seg. Social		2.666,70	
3.1.91.13	Obrigações Patronais	2.666,70		
3.3.00.00	Outras Despesas Correntes			140.396,48
3.3.90.00	Aplicações Diretas		140.396,48	
3.3.90.30	Material de Consumo	85.026,50		
3.3.90.31	Premiações Culturais, Artísticas, Científicas, Desportivas e Outras	540,00		
3.3.90.32	Material, Bens ou Serviço para Distribuição Gratuita	2.552,65		
3.3.90.37	Locação de Mão-de-Obra	5.140,60		
3.3.90.39	Outros Serviços de Terceiros (Pessoa Jurídica)	27.949,26		
3.3.90.46	Auxílio Alimentação	18.793,85		
3.3.90.47	Obrigações Tributárias e Contributivas	393,62		
4.0.00.00	Despesas de Capital			2.522,00
4.4.00.00	Investimentos			2.522,00
4.4.90.00	Aplicações Diretas		2.522,00	
4.4.90.52	Equipamentos e Material Permanente	2.522,00		
Total Unidade Orçamentária				334.977,84

**Unidade Orçamentária: 17001 - DEPARTAMENTO DE URBANISMO**

Código	Especificação	Desdobramento	Elemento	Categoria Econômica
3.0.00.00	Despesas Correntes			1.969.046,63
3.1.00.00	Pessoal e Encargos Sociais			447.484,68
3.1.90.00	Aplicações Diretas		444.997,02	
3.1.90.11	Vencimentos e Vantagens Fixas (Pessoal Civil)	358.895,86		
3.1.90.13	Obrigações Patronais	78.956,03		
3.1.90.16	Outras Despesas Variáveis (Pessoal Civil)	3.031,23		
3.1.90.94	Indenizações e Restituições Trabalhistas	4.113,90		
3.1.91.00	Aplic Direta Decorrente de Oper entre Órgãos, Fundos e Entid Integ dos Orç Fiscal e da Seg. Social		2.487,66	
3.1.91.13	Obrigações Patronais	2.487,66		
3.3.00.00	Outras Despesas Correntes			1.521.561,95
3.3.30.00	Transferências a Estados e ao Distrito Federal		49.032,88	

Município de ÁGUA DOCE

Competência: 2017

3.3.30.81	Distribuição Constitucional ou Legal de Receitas	49.032,88	
3.3.90.00	Aplicações Diretas		1.472.529,07
3.3.90.14	Diárias Civil	774,91	
3.3.90.30	Material de Consumo	248.557,16	
3.3.90.36	Outros Serviços de Terceiros (Pessoa Física)	10.307,00	
3.3.90.39	Outros Serviços de Terceiros (Pessoa Jurídica)	1.137.895,57	
3.3.90.46	Auxílio Alimentação	33.916,28	
3.3.90.47	Obrigações Tributárias e Contributivas	4.625,44	
3.3.90.93	Indenizações e Restituições	36.452,71	
4.0.00.00	Despesas de Capital		296.826,21
4.4.00.00	Investimentos		296.826,21
4.4.90.00	Aplicações Diretas		296.826,21
4.4.90.51	Obras e Instalações	262.252,16	
4.4.90.52	Equipamentos e Material Permanente	16.758,15	
4.4.90.92	Despesas de Exercícios Anteriores	17.815,90	
	<b>Total Unidade Orçamentária</b>		<b>2.265.872,84</b>

Código	Especificação	Desdobramento	Elemento	Categoria Econômica
	Total Geral			29.718.558,41

Município de ÁGUA DOCE

Competência: 2017

Código	Especificação	Elemento	Natureza da Despesa por Modalidade de Aplicação	Categoria Econômica
3.0.00.00	Despesas Correntes			27.402.278,33
3.1.00.00	Pessoal e Encargos Sociais			15.255.922,96
3.1.71.00	Transferência a Consórcios Público		29.747,60	
3.1.71.70	Rateio pela Participação em Consórcio Público	29.747,60		
3.1.90.00	Aplicações Diretas		15.018.200,89	
3.1.90.03	Pensões	961.943,59		
3.1.90.04	Contratação por Tempo Determinado	215.390,78		
3.1.90.11	Vencimentos e Vantagens Fixas (Pessoal Civil)	11.067.834,35		
3.1.90.12	Vencimentos e Vantagens Fixas (Pessoal Militar)	9.779,61		
3.1.90.13	Obrigações Patronais	2.543.355,19		
3.1.90.16	Outras Despesas Variáveis (Pessoal Civil)	190.447,45		
3.1.90.94	Indenizações e Restituições Trabalhistas	29.449,92		
3.1.91.00	Aplic Direta Decorrente de Oper entre Órgãos, Fundos e Entid Integ dos Orç Fiscal e da Seg. Social		207.974,47	
3.1.91.13	Obrigações Patronais	207.974,47		
3.2.00.00	Juros e Encargos da Dívida			31.873,07
3.2.90.00	Aplicações Diretas		31.873,07	
3.2.90.21	Juros sobre a Dívida por Contrato	31.873,07		
3.3.00.00	Outras Despesas Correntes			12.114.482,30
3.3.20.00	Transferências à União		356.446,36	
3.3.20.47	Obrigações Tributárias e Contributivas	356.446,36		
3.3.30.00	Transferências a Estados e ao Distrito Federal		49.032,88	
3.3.30.81	Distribuição Constitucional ou Legal de Receitas	49.032,88		
3.3.40.00	Transferências a Municípios		55.115,00	
3.3.40.39	Outros Serviços de Terceiros (Pessoa Jurídica)	55.115,00		
3.3.50.00	Transferências a Instituições Privadas sem Fins Lucrativos		675.062,46	
3.3.50.42	Auxílios	130.000,00		
3.3.50.43	Subvenções Sociais	545.062,46		
3.3.50.92	Despesas de Exercícios Anteriores	0,00		
3.3.71.00	Transferência a Consórcios Público		15.602,75	
3.3.71.70	Rateio pela Participação em Consórcio Público	15.602,75		
3.3.90.00	Aplicações Diretas		10.909.432,85	
3.3.90.14	Diárias Civil	132.146,21		
3.3.90.30	Material de Consumo	2.284.884,65		
3.3.90.31	Premiações Culturais, Artísticas, Científicas, Desportivas e Outras	17.214,50		
3.3.90.32	Material, Bens ou Serviço para Distribuição Gratuita	753.443,16		
3.3.90.33	Passagens e Despesas com Locomoção	10.133,67		
3.3.90.34	Outras Despesas de Pessoal Decorrentes de Contratos de Terceirização	487.173,48		
3.3.90.35	Serviços de Consultoria	14.500,00		
3.3.90.36	Outros Serviços de Terceiros (Pessoa Física)	52.331,91		
3.3.90.37	Locação de Mão-de-Obra	161.586,42		
3.3.90.38	Arrendamento Mercantil	10.347,36		
3.3.90.39	Outros Serviços de Terceiros (Pessoa Jurídica)	5.867.954,09		
3.3.90.46	Auxílio Alimentação	825.329,11		
3.3.90.47	Obrigações Tributárias e Contributivas	217.823,39		

Município de ÁGUA DOCE

Competência: 2017

Código	Especificação	Elemento	Natureza da Despesa por Modalidade de Aplicação	Categoria Econômica
3.3.90.48	Outros Auxílios Financeiros a Pessoas Físicas	30.000,00		
3.3.90.67	Depósitos Compulsórios	250,00		
3.3.90.92	Despesas de Exercícios Anteriores	7.862,19		
3.3.90.93	Indenizações e Restituições	36.452,71		
3.3.93.00	Aplicação Direta Decorrente de Operação de Órgãos, Fundos e Entidades dos Orçam. Fiscal e da Segurid		53.790,00	
3.3.93.39	Outros Serviços de Terceiros (Pessoa Jurídica)	53.790,00		
4.0.00.00	Despesas de Capital			2.316.280,08
4.4.00.00	Investimentos			1.537.373,71
4.4.71.00	Transferência a Consórcios Público		1.803,69	
4.4.71.70	Rateio pela Participação em Consórcio Público	1.803,69		
4.4.90.00	Aplicações Diretas		1.535.570,02	
4.4.90.30	Material de Consumo	0,00		
4.4.90.51	Obras e Instalações	434.958,02		
4.4.90.52	Equipamentos e Material Permanente	1.082.796,10		
4.4.90.92	Despesas de Exercícios Anteriores	17.815,90		
4.6.00.00	Amortização da Dívida			778.906,37
4.6.90.00	Aplicações Diretas		778.906,37	
4.6.90.71	Principal da Dívida Contratual Resgatado	778.906,37		
	Total Geral			29.718.558,41

Administração Direta, Indireta ou Fundacional

Município de ÁGUA DOCE

Competência: 2017

Unidade Gestora: Prefeitura Municipal de Água Doce

Unidade Orçamentária: 02001 GABINETE DO PREFEITO E VICE

Código	Especificação	Operações especiais	Projetos	Atividades	Total
4	Administração	0,00	0,00	624.121,90	624.121,90
4.122	Administração Geral	0,00	0,00	624.121,90	624.121,90
04.122.0002	ADMINISTRAÇÃO E ACESSORAMENTO	0,00	0,00	624.121,90	624.121,90
04.122.0002.02.000002	MANUTENÇÃO DO GABINETE DO PREFEITO E VICE	0,00	0,00	520.324,68	520.324,68
04.122.0002.02.000003	MANUTENÇÃO DAS ASSESSORIAS E CONTADORIA	0,00	0,00	57.499,31	57.499,31
04.122.0002.02.000005	MANUTENÇÃO DA ASSESSORIA JURIDICA GERAL	0,00	0,00	46.297,91	46.297,91
	Total da Unidade Orçamentária	0,00	0,00	624.121,90	624.121,90

Unidade Orçamentária: 03001 DEPTO.DE SERVIÇOS GERAIS

Código	Especificação	Operações especiais	Projetos	Atividades	Total
4	Administração	0,00	0,00	2.390.027,35	2.390.027,35
4.122	Administração Geral	0,00	0,00	2.390.027,35	2.390.027,35
04.122.0003	ADMINISTRAÇÃO EM GERAL	0,00	0,00	2.117.778,31	2.117.778,31
04.122.0003.02.000006	MANUTENÇÃO SECRETARIA ADM. FAZENDA E DEPTOS.	0,00	0,00	2.030.717,68	2.030.717,68
04.122.0003.02.000007	REALIZAÇÃO DE CONCURSO PÚBLICO	0,00	0,00	7.500,00	7.500,00
04.122.0003.02.000008	MANUTENÇÃO DO DEPARTAMENTO DE CONTROLE INTERNO	0,00	0,00	79.560,63	79.560,63
04.122.0005	CONTRIBUIÇÕES DIVERSAS	0,00	0,00	272.249,04	272.249,04
04.122.0005.02.000009	CONTRIBUIÇÕES FINANC. A ENTIDADES	0,00	0,00	272.249,04	272.249,04
24	Comunicações	0,00	0,00	555,81	555,81
24.722	Telecomunicações	0,00	0,00	555,81	555,81
24.722.0006	SISTEMAS DE TELECOMUNICAÇÕES	0,00	0,00	555,81	555,81
24.722.0006.02.000010	MANUTENÇÃO E AMPLIAÇÃO DO SISTEMA DE TELECOMUNICAÇÕES	0,00	0,00	555,81	555,81
28	Encargos Especiais	2.131.521,33	0,00	0,00	2.131.521,33
28.271	Previdência Básica	961.943,59	0,00	0,00	961.943,59

Administração Direta, Indireta ou Fundacional

Município de ÁGUA DOCE

Competência: 2017

28.271.0000	ENCARGOS ESPECIAIS	961.943,59	0,00	0,00	961.943,59
28.271.0000.09.000004	INATIVOS E PENSSIONISTAS	769.528,38	0,00	0,00	769.528,38
28.271.0000.09.000005	INATIVOS E PENSSIONISTAS - ENSINO	192.415,21	0,00	0,00	192.415,21
28.843	Serviço da Dívida Interna	810.779,44	0,00	0,00	810.779,44
28.843.0000	ENCARGOS ESPECIAIS	810.779,44	0,00	0,00	810.779,44
28.843.0000.09.000001	AMORTIZAÇÃO E ENCARGOS DA DÍVIDA	806.914,06	0,00	0,00	806.914,06
28.843.0000.09.000006	AMORTIZAÇÃO E ENCARGOS DA DÍVIDA ATIVA - COHAB	3.865,38	0,00	0,00	3.865,38
28.846	Outros Encargos Especiais	358.798,30	0,00	0,00	358.798,30
28.846.0000	ENCARGOS ESPECIAIS	358.798,30	0,00	0,00	358.798,30
28.846.0000.09.000002	CONTRIBUIÇÃO AO PASEP	356.446,36	0,00	0,00	356.446,36
28.846.0000.09.000003	SENTENÇAS JUDICIAIS	2.351,94	0,00	0,00	2.351,94
Total da Unidade Orçamentária		2.131.521,33	0,00	2.390.583,16	4.522.104,49

Unidade Orçamentária: 04001 DEPARTAMENT DE AGRICULTURA

Código	Especificação	Operações especiais	Projetos	Atividades	Total
20	Agricultura	0,00	429.000,00	166.646,57	595.646,57
20.606	Extensão Rural	0,00	429.000,00	149.265,01	578.265,01
20.606.0007	PROMOÇÃO E EXTENSÃO RURAL	0,00	429.000,00	149.265,01	578.265,01
20.606.0007.01.000004	AQUISIÇÃO DE MÁQUINAS, VEÍCULOS E EQUIPAMENTOS AGRÍCOLAS	0,00	429.000,00	0,00	429.000,00
20.606.0007.02.000017	PEQUENO E MÉDIO PRODUTOR ASSISTIDO	0,00	0,00	149.265,01	149.265,01
20.608	Promoção da Produção Agropecuária	0,00	0,00	17.381,56	17.381,56
20.608.0007	PROMOÇÃO E EXTENSÃO RURAL	0,00	0,00	17.381,56	17.381,56
20.608.0007.02.000015	APOIO AO DESENVOLVIMENTO DA PECUÁRIA	0,00	0,00	17.381,56	17.381,56
Total da Unidade Orçamentária		0,00	429.000,00	166.646,57	595.646,57

Unidade Orçamentária: 04002 DEPARTAMENTO DE CONTROLE SANITÁRIO

Código	Especificação	Operações especiais	Projetos	Atividades	Total
20	Agricultura	0,00	0,00	824.544,20	824.544,20

Administração Direta, Indireta ou Fundacional

Município de ÁGUA DOCE

Competência: 2017

20.304	Vigilância Sanitária	0,00	0,00	109.374,38	109.374,38
20.304.0009	CONTROLE SANITÁRIO	0,00	0,00	109.374,38	109.374,38
20.304.0009.02.000018	MANUTENÇÃO DE CONTROLE SANITÁRIO (SIM)	0,00	0,00	109.374,38	109.374,38
20.606	Extensão Rural	0,00	0,00	715.169,82	715.169,82
20.606.0007	PROMOÇÃO E EXTENSÃO RURAL	0,00	0,00	715.169,82	715.169,82
20.606.0007.02.000014	MANUTENÇÃO DA SECRETARIA DE AGRICULTURA	0,00	0,00	715.169,82	715.169,82
Total da Unidade Orçamentária		0,00	0,00	824.544,20	824.544,20

Unidade Orçamentária: 04003 DEPARTAMENTO DE MEIO AMBIENTE

Código	Especificação	Operações especiais	Projetos	Atividades	Total
18	Gestão Ambiental	0,00	0,00	3.669,56	3.669,56
18.541	Preservação e Conservação Ambiental	0,00	0,00	2.931,91	2.931,91
18.541.0008	MEIO AMBIENTE	0,00	0,00	2.931,91	2.931,91
18.541.0008.02.000013	PRESERVAÇÃO DO MEIO AMBIENTE	0,00	0,00	2.931,91	2.931,91
18.542	Controle Ambiental	0,00	0,00	737,65	737,65
18.542.0008	MEIO AMBIENTE	0,00	0,00	737,65	737,65
18.542.0008.02.000066	Manutenção do FMMA	0,00	0,00	737,65	737,65
Total da Unidade Orçamentária		0,00	0,00	3.669,56	3.669,56

Unidade Orçamentária: 05001 DEPARTAMENTO DE ENSINO

Código	Especificação	Operações especiais	Projetos	Atividades	Total
12	Educação	0,00	353.340,92	8.313.366,88	8.666.707,80
12.306	Alimentação e Nutrição	0,00	0,00	198.912,10	198.912,10
12.306.0010	EDUCAÇÃO TRANSFORMAÇÃO PESSOAL E SOCIAL	0,00	0,00	115.271,74	115.271,74
12.306.0010.02.000019	MANUTENÇÃO DA MERENDA ESCOLAR	0,00	0,00	115.271,74	115.271,74
12.306.0013	EDUCAÇÃO INFANTIL	0,00	0,00	83.640,36	83.640,36
12.306.0013.02.000016	MANUTENÇÃO DA MERENDA ESCOLAR EDUCAÇÃO INFANTIL	0,00	0,00	83.640,36	83.640,36
12.361	Ensino Fundamental	0,00	335.930,95	6.411.931,00	6.747.861,95



Administração Direta, Indireta ou Fundacional

Município de ÁGUA DOCE

Competência: 2017

12.361.0010	EDUCAÇÃO TRANSFORMAÇÃO PESSOAL E SOCIAL	0,00	335.930,95	6.411.931,00	6.747.861,95
12.361.0010.01.000006	CONSTRUÇÃO, AMPLIAÇÃO E MANUTENÇÃO DE ESCOLAS	0,00	85.702,85	0,00	85.702,85
12.361.0010.01.000007	AQUISIÇÃO DE EQUIP. E MÓVEIS P/ SECRETARIA E SEGMENTOS	0,00	4.967,00	0,00	4.967,00
12.361.0010.01.000008	AQUISIÇÃO DE VEÍCULOS PARA O TRANSPORTE ESCOLAR	0,00	242.100,00	0,00	242.100,00
12.361.0010.01.000010	CONSTRUÇÃO E MANUTENÇÃO DE ABRIGOS PARA O TRANSPORTE ESCOLAR	0,00	3.161,10	0,00	3.161,10
12.361.0010.02.000020	MANUTENÇÃO DO DEPARTAMENTO DE ENSINO	0,00	0,00	1.271.115,04	1.271.115,04
12.361.0010.02.000021	MANUTENÇÃO DO ENSINO FUNDAMENTAL - FUNDEB	0,00	0,00	2.759.879,76	2.759.879,76
12.361.0010.02.000022	MANUTENÇÃO DO TRANSPORTE ESCOLAR	0,00	0,00	1.595.881,30	1.595.881,30
12.361.0010.02.000023	TRANSPORTE ESCOLAR CONVÊNIO - ESTADO - S.E.E.	0,00	0,00	326.078,84	326.078,84
12.361.0010.02.000024	APLICAÇÃO DO SALÁRIO EDUCAÇÃO	0,00	0,00	392.392,26	392.392,26
12.361.0010.02.000025	ATENDIMENTO A PROJETOS DO FNDE- PNATE E OUTROS	0,00	0,00	66.583,80	66.583,80
12.362	Ensino Médio	0,00	0,00	68.152,62	68.152,62
12.362.0011	OPORTUNIZAR E APOIAR O ENSINO MÉDIO E SUPLETIVO	0,00	0,00	68.152,62	68.152,62
12.362.0011.02.000026	MANUTENÇÃO DO ENSINO MÉDIO C.E.A	0,00	0,00	4.554,67	4.554,67
12.362.0011.02.000027	MANUTENÇÃO DO TRANSPORTE ESCOLAR - ENSINO MÉDIO	0,00	0,00	63.597,95	63.597,95
12.364	Ensino Superior	0,00	0,00	218.470,62	218.470,62
12.364.0012	INCENTIVO AOS UNIVERSITÁRIOS E CURSOS PROFISSIONALIZANTE	0,00	0,00	218.470,62	218.470,62
12.364.0012.02.000028	MANUTENÇÃO DE ENSINO DE 3. GRAU E PROFISSIONALIZANTE	0,00	0,00	218.470,62	218.470,62
12.365	Educação Infantil	0,00	17.409,97	1.392.636,54	1.410.046,51
12.365.0013	EDUCAÇÃO INFANTIL	0,00	17.409,97	1.392.636,54	1.410.046,51
12.365.0013.01.000011	CONSTRUÇÃO AMPLIAÇÃO E MANUTENÇÃO DO ESPAÇO PARA A EDUCAÇÃO INFANTIL	0,00	12.754,97	0,00	12.754,97
12.365.0013.01.000012	AQUISIÇÃO DE EQUIPAMENTOS PARA A EDUCAÇÃO INFANTIL	0,00	4.655,00	0,00	4.655,00
12.365.0013.02.000029	MANUTENÇÃO DA EDUCAÇÃO INFANTIL	0,00	0,00	1.350.530,50	1.350.530,50
12.365.0013.02.000030	MANUTENÇÃO DO TRANSPORTE ESCOLAR - EDUCAÇÃO INFANTIL	0,00	0,00	42.106,04	42.106,04
12.367	Educação Especial	0,00	0,00	23.264,00	23.264,00
12.367.0014	EDUCAÇÃO ESPECIAL	0,00	0,00	23.264,00	23.264,00
12.367.0014.02.000031	APOIO A APAE	0,00	0,00	23.264,00	23.264,00
Total da Unidade Orçamentária		0,00	353.340,92	8.313.366,88	8.666.707,80

Administração Direta, Indireta ou Fundacional

Município de ÁGUA DOCE

Competência: 2017

**Unidade Orçamentária: 05002 DEPARTAMENTO DE CULTURA**

Código	Especificação	Operações especiais	Projetos	Atividades	Total
13	Cultura	0,00	0,00	388.873,76	388.873,76
13.392	Difusão Cultural	0,00	0,00	388.873,76	388.873,76
13.392.0015	CULTURA	0,00	0,00	388.873,76	388.873,76
13.392.0015.02.000032	MANUTENÇÃO DO DEPARTAMENTO DE CULTURA	0,00	0,00	189.910,40	189.910,40
13.392.0015.02.000033	PROMOÇÃO DE EVENTOS	0,00	0,00	198.963,36	198.963,36
Total da Unidade Orçamentária		0,00	0,00	388.873,76	388.873,76

**Unidade Orçamentária: 05003 DEPARTAMENTO DE ESPORTES**

Código	Especificação	Operações especiais	Projetos	Atividades	Total
27	Desporto e Lazer	0,00	56.677,50	457.863,97	514.541,47
27.812	Desporto Comunitário	0,00	56.677,50	457.863,97	514.541,47
27.812.0016	MAIS ESPORTE PARA ÁGUA DOCE – QUALIDADE DE VIDA	0,00	56.677,50	457.863,97	514.541,47
27.812.0016.01.000016	CONTRUÇÃO AMPLIAÇÃO E MANUTENÇÃO DO ESPAÇO FÍSICO DEST. AO ESPORTE	0,00	56.677,50	0,00	56.677,50
27.812.0016.02.000036	MANUTENÇÃO DO DEPARTAMENTO DE ESPORTES	0,00	0,00	346.068,22	346.068,22
27.812.0016.02.000037	MANUTENÇÃO DA C.M.E.	0,00	0,00	111.795,75	111.795,75
Total da Unidade Orçamentária		0,00	56.677,50	457.863,97	514.541,47

**Unidade Orçamentária: 07001 DEPARTAMENTO DE INDÚSTRIA, COMÉRCIO E SERVIÇOS**

Código	Especificação	Operações especiais	Projetos	Atividades	Total
22	Indústria	0,00	0,00	18.759,87	18.759,87
22.661	Promoção Industrial	0,00	0,00	18.759,87	18.759,87
22.661.0020	INCENTIVO AO DESENVOLVIMENTO	0,00	0,00	18.759,87	18.759,87
22.661.0020.02.000048	MANUTENÇÃO DO DEPARTAMENTO DE COMÉRCIO E INDÚSTRIA	0,00	0,00	18.759,87	18.759,87
Total da Unidade Orçamentária		0,00	0,00	18.759,87	18.759,87

**Unidade Orçamentária: 07002 DEPARTAMENTO DE INDÚSTRIA, COMÉRCIO E SERVIÇOS**

Administração Direta, Indireta ou Fundacional

Município de ÁGUA DOCE

Competência: 2017

Unidade Orçamentária: 07002 DEPARTAMENTO DE INDÚSTRIA, COMÉRCIO E SERVIÇOS

Código	Especificação	Operações especiais	Projetos	Atividades	Total
23	Comércio e Serviços	0,00	2.000,00	63.522,60	65.522,60
23.695	Turismo	0,00	2.000,00	63.522,60	65.522,60
23.695.0021	TURISMO	0,00	2.000,00	63.522,60	65.522,60
23.695.0021.01.000014	ESTRUTURAÇÃO DE PONTOS TURÍSTICOS DO MUNICÍPIO	0,00	2.000,00	0,00	2.000,00
23.695.0021.02.000035	MANUTENÇÃO DO DEPARTAMENTO DE TURISMO	0,00	0,00	63.522,60	63.522,60
Total da Unidade Orçamentária		0,00	2.000,00	63.522,60	65.522,60

Unidade Orçamentária: 08001 DEPARTAMENTO DE TRANSPORTES

Código	Especificação	Operações especiais	Projetos	Atividades	Total
26	Transporte	0,00	60.613,56	1.761.598,74	1.822.212,30
26.782	Transporte Rodoviário	0,00	60.613,56	1.761.598,74	1.822.212,30
26.782.0019	ESTRADAS VICINAIS	0,00	60.613,56	1.761.598,74	1.822.212,30
26.782.0019.01.000019	CONSTRUÇÃO E MANUTENÇÃO DE PONTES BUEIROS E PONTILHÕES	0,00	60.613,56	0,00	60.613,56
26.782.0019.02.000050	MANUT. DA SEC. DE TRANSPORTES E INFRA-ESTRUTURA RURAL	0,00	0,00	1.761.598,74	1.761.598,74
Total da Unidade Orçamentária		0,00	60.613,56	1.761.598,74	1.822.212,30

Unidade Orçamentária: 12001 FUNDO MUN DOS DIREITOS DA CRIANÇA E DO ADOLESCENTE

Código	Especificação	Operações especiais	Projetos	Atividades	Total
8	Assistência Social	0,00	0,00	75.775,51	75.775,51
8.243	Assistência à Criança e ao Adolescente	0,00	0,00	75.775,51	75.775,51
08.243.0023	DIREITOS DA CRIANÇA E ADOLESCENTE	0,00	0,00	75.775,51	75.775,51
08.243.0023.02.000039	MANUTENÇÃO DO FUNDO DOS DIREITOS DE INFÂNCIA E ADOLESCÊNCIA	0,00	0,00	75.775,51	75.775,51
Total da Unidade Orçamentária		0,00	0,00	75.775,51	75.775,51

Unidade Orçamentária: 13001 FUNDO MUN DE HABITAÇÃO DE INTERESSE SOCIAL

Administração Direta, Indireta ou Fundacional

Município de ÁGUA DOCE

Competência: 2017

Unidade Orçamentária: 13001 FUNDO MUN DE HABITAÇÃO DE INTERESSE SOCIAL

Código	Especificação	Operações especiais	Projetos	Atividades	Total
16	Habitação	0,00	0,00	116,39	116,39
16.482	Habitação Urbana	0,00	0,00	116,39	116,39
16.482.0024	HABITAÇÃO E PROMOÇÃO SOCIAL	0,00	0,00	116,39	116,39
16.482.0024.02.000063	MANUTENÇÃO DO FUNDO MUNICIPAL DE HABITAÇÃO DO INTERESSE SOCIAL	0,00	0,00	116,39	116,39
	Total da Unidade Orçamentária	0,00	0,00	116,39	116,39

Unidade Orçamentária: 13002 DEPARTAMENTO DE PROMOÇÃO SOCIAL

Código	Especificação	Operações especiais	Projetos	Atividades	Total
8	Assistência Social	0,00	0,00	452.689,08	452.689,08
8.244	Assistência Comunitária	0,00	0,00	452.689,08	452.689,08
08.244.0024	HABITAÇÃO E PROMOÇÃO SOCIAL	0,00	0,00	452.689,08	452.689,08
08.244.0024.02.000038	MANUTENÇÃO DO DEPTO.DE PROMOÇÃO SOCIAL	0,00	0,00	452.689,08	452.689,08
	Total da Unidade Orçamentária	0,00	0,00	452.689,08	452.689,08

Unidade Orçamentária: 14001 DEPARTAMENTO DE SANEAMENTO BASICO

Código	Especificação	Operações especiais	Projetos	Atividades	Total
17	Saneamento	0,00	0,00	20.090,41	20.090,41
17.512	Saneamento Básico Urbano	0,00	0,00	20.090,41	20.090,41
17.512.0025	SANEAMENTO URBANO	0,00	0,00	20.090,41	20.090,41
17.512.0025.02.000047	MANUTENÇÃO DO FUNDO MUNICIPAL DE SANEAMENTO BÁSICO	0,00	0,00	20.090,41	20.090,41
	Total da Unidade Orçamentária	0,00	0,00	20.090,41	20.090,41

Unidade Orçamentária: 16001 DEFESA CIVIL

Código	Especificação	Operações especiais	Projetos	Atividades	Total
6	Segurança Pública	0,00	0,00	334.977,84	334.977,84

Administração Direta, Indireta ou Fundacional

Município de ÁGUA DOCE

Competência: 2017

6.182	Defesa Civil	0,00	0,00	334.977,84	334.977,84
06.182.0026	DEFESA CIVIL	0,00	0,00	334.977,84	334.977,84
06.182.0026.02.000011	MANUTENÇÃO FUNDO MUN. DE DEFESA CIVIL	0,00	0,00	334.977,84	334.977,84
	Total da Unidade Orçamentária	0,00	0,00	334.977,84	334.977,84

Unidade Orçamentária: 17001 DEPARTAMENTO DE URBANISMO

Código	Especificação	Operações especiais	Projetos	Atividades	Total
6	Segurança Pública	0,00	0,00	30.113,56	30.113,56
6.181	Policiamento	0,00	0,00	30.113,56	30.113,56
06.181.0017	SERVIÇOS DE UTILIDADE PÚBLICA	0,00	0,00	30.113,56	30.113,56
06.181.0017.02.000044	MANUTENÇÃO DO CONVÊNIO RÁDIO PATRULHA	0,00	0,00	30.113,56	30.113,56
15	Urbanismo	0,00	393.569,54	1.842.189,74	2.235.759,28
15.451	Infra-Estrutura Urbana	0,00	393.569,54	0,00	393.569,54
15.451.0018	URBANISMO –ATIVIDADE DE ORGANIZAÇÃO E PLANEJAMENTO DE UMA CIDADE	0,00	393.569,54	0,00	393.569,54
15.451.0018.01.000017	PAVIMENTAÇÃO, ABERTURA E CONSERVAÇÃO DE VIAS URBANAS	0,00	393.569,54	0,00	393.569,54
15.452	Serviços Urbanos	0,00	0,00	1.842.189,74	1.842.189,74
15.452.0017	SERVIÇOS DE UTILIDADE PÚBLICA	0,00	0,00	1.163.845,87	1.163.845,87
15.452.0017.02.000040	MANUTENÇÃO DA LIMPEZA PÚBLICA	0,00	0,00	407.749,98	407.749,98
15.452.0017.02.000041	MANUTENÇÃO E AMPLIAÇÃO DA ILUMINAÇÃO PÚBLICA	0,00	0,00	384.275,65	384.275,65
15.452.0017.02.000042	MANUTENÇÃO E AMPLIAÇÃO DO CEMITÉRIO E CAPELA MORTUÁRIA	0,00	0,00	3.607,25	3.607,25
15.452.0017.02.000045	MANUTENÇÃO DO DEPARTAMENTO DE TRÂNSITO	0,00	0,00	368.212,99	368.212,99
15.452.0018	URBANISMO –ATIVIDADE DE ORGANIZAÇÃO E PLANEJAMENTO DE UMA CIDADE	0,00	0,00	678.343,87	678.343,87
15.452.0018.02.000012	EMBELEZAMENTO URBANO	0,00	0,00	27.621,90	27.621,90
15.452.0018.02.000046	MANUTENÇÃO DO DEPARTAMENTO DE URBANISMO	0,00	0,00	650.721,97	650.721,97
	Total da Unidade Orçamentária	0,00	393.569,54	1.872.303,30	2.265.872,84
	Total da Unidade Gestora	2.131.521,33	1.295.201,52	17.769.503,74	21.196.226,59

Administração Direta, Indireta ou Fundacional

Município de ÁGUA DOCE

Competência: 2017

Unidade Orçamentária: 10001 FUNDO MUNICIPAL ASSIST. SOCIAL DE ÁGUA DOCE

Código	Especificação	Operações especiais	Projetos	Atividades	Total
8	Assistência Social	0,00	0,00	249.327,06	249.327,06
8.242	Assistência ao Portador de Deficiência	0,00	0,00	2.372,86	2.372,86
08.242.0045	ASSISTÊNCIA SOCIAL GERAL	0,00	0,00	2.372,86	2.372,86
08.242.0045.02.000059	AÇÃO CONTINUADA APAE	0,00	0,00	2.372,86	2.372,86
8.244	Assistência Comunitária	0,00	0,00	246.954,20	246.954,20
08.244.0045	ASSISTÊNCIA SOCIAL GERAL	0,00	0,00	246.954,20	246.954,20
08.244.0045.02.000056	MANUTENÇÃO FUNDO MUNICIPAL DE ASSISTÊNCIA SOCIAL	0,00	0,00	48.214,24	48.214,24
08.244.0045.02.000057	MANUTENÇÃO DEPTO PROMOÇÃO SOCIAL	0,00	0,00	33.852,34	33.852,34
08.244.0045.02.000062	PROGRAMA DE ATENDIMENTO ESTADUAL E FEDERAL - IGD/PETI e Outros	0,00	0,00	164.887,62	164.887,62
Total da Unidade Orçamentária		0,00	0,00	249.327,06	249.327,06
Total da Unidade Gestora		0,00	0,00	249.327,06	249.327,06

Unidade Gestora: Fundo Municipal de Saúde de Água Doce

Unidade Orçamentária: 09001 FUNDO MUNICIPAL DE SAÚDE DE AGUA DOCE

Código	Especificação	Operações especiais	Projetos	Atividades	Total
10	Saúde	0,00	73.117,59	6.560.029,02	6.633.146,61
10.301	Atenção Básica	0,00	73.117,59	3.802.215,35	3.875.332,94
10.301.0042	FUNDO M. DE SAUDE "PREVENÇÃO É O MELHOR REMÉDIO"	0,00	73.117,59	3.802.215,35	3.875.332,94
10.301.0042.01.000022	CONSTRUÇÃO AMPLIAÇÃO E MANUTENÇÃO DA E.S.F.	0,00	3.117,59	0,00	3.117,59
10.301.0042.01.000023	AQUISIÇÃO DE VEICULOS - SAÚDE	0,00	70.000,00	0,00	70.000,00
10.301.0042.02.000051	MANUTENÇÃO DO FUNDO MUNICIPAL DE SAUDE	0,00	0,00	3.802.215,35	3.802.215,35
10.302	Assistência Hospitalar e Ambulatorial	0,00	0,00	2.056.808,83	2.056.808,83
10.302.0042	FUNDO M. DE SAUDE "PREVENÇÃO É O MELHOR REMÉDIO"	0,00	0,00	2.056.808,83	2.056.808,83

Administração Direta, Indireta ou Fundacional

Município de ÁGUA DOCE

Competência: 2017

10.302.0042.02.000052	MANUTENÇÃO DOS PROGRAMAS ESTADUAIS E FEDERAIS	0,00	0,00	1.581.391,87	1.581.391,87
10.302.0042.02.000053	CONVÊNIOS COM INSTITUIÇÕES HOSP. DE CARÁTER FILANTRÓPICO	0,00	0,00	475.416,96	475.416,96
10.303	Suporte Profilático e Terapêutico	0,00	0,00	584.050,00	584.050,00
10.303.0042	FUNDO M. DE SAUDE "PREVENÇÃO É O MELHOR REMÉDIO"	0,00	0,00	584.050,00	584.050,00
10.303.0042.02.000065	MANUTENÇÃO DO CENTRO DE ATENÇÃO PSICOSSOCIAL - CAPS/SC	0,00	0,00	584.050,00	584.050,00
10.304	Vigilância Sanitária	0,00	0,00	116.954,84	116.954,84
10.304.0042	FUNDO M. DE SAUDE "PREVENÇÃO É O MELHOR REMÉDIO"	0,00	0,00	116.954,84	116.954,84
10.304.0042.02.000054	MANUTENÇÃO E AMPLIAÇÃO DAS AÇÕES DE VIGILÂNCIA SANITÁRIA	0,00	0,00	116.954,84	116.954,84
	Total da Unidade Orçamentária	0,00	73.117,59	6.560.029,02	6.633.146,61
	Total da Unidade Gestora	0,00	73.117,59	6.560.029,02	6.633.146,61

Unidade Gestora: Fundo Sist. Municipal de Assistência de Água Doce

Unidade Orçamentária: 11001 FUNDO MUN.DE ASSISTÊNCIA DE ÁGUA DOCE - SIMA

Código	Especificação	Operações especiais	Projetos	Atividades	Total
8	Assistência Social	0,00	0,00	803.147,89	803.147,89
8.244	Assistência Comunitária	0,00	0,00	803.147,89	803.147,89
08.244.0045	ASSISTÊNCIA SOCIAL GERAL	0,00	0,00	803.147,89	803.147,89
08.244.0045.02.000064	MANUTENÇÃO DO SIMA - FUNDO MUNICIPAL DE ASSISTÊNCIA	0,00	0,00	803.147,89	803.147,89
	Total da Unidade Orçamentária	0,00	0,00	803.147,89	803.147,89
	Total da Unidade Gestora	0,00	0,00	803.147,89	803.147,89

Unidade Gestora: Câmara Municipal de Água Doce

Unidade Orçamentária: 01001 CAMARA MUNICIPAL DE AGUA DOCE SC

Código	Especificação	Operações especiais	Projetos	Atividades	Total
--------	---------------	---------------------	----------	------------	-------

Administração Direta, Indireta ou Fundacional

Município de ÁGUA DOCE

Competência: 2017

1	Legislativa	0,00	0,00	836.710,26	836.710,26
1.031	Ação Legislativa	0,00	0,00	836.710,26	836.710,26
01.031.0001	PROCESSO LEGISLATIVO	0,00	0,00	836.710,26	836.710,26
01.031.0001.02.000001	DESENV. DE ATIVIDADES P/ MANUT. DO TRABALHO LEGISLATIVO	0,00	0,00	836.710,26	836.710,26
	Total da Unidade Orçamentária	0,00	0,00	836.710,26	836.710,26
	Total da Unidade Gestora	0,00	0,00	836.710,26	836.710,26
	Total Geral	2.131.521,33	1.368.319,11	26.218.717,97	29.718.558,41



# Demonstrativo de Funções, Subfunções e Programas por Projetos e Atividades - Anexo 07

## Administração Direta, Indireta ou Fundacional

Município de ÁGUA DOCE

Competência: 2017

Código	Especificação	Operações especiais	Projetos	Atividades	Total
01	Legislativa	0,00	0,00	836.710,26	836.710,26
01.031	Ação Legislativa	0,00	0,00	836.710,26	836.710,26
01.031.0001	PROCESSO LEGISLATIVO	0,00	0,00	836.710,26	836.710,26
01.031.0001.02.000001	DESENV. DE ATIVIDADES P/ MANUT. DO TRABALHO LEGISLATIVO	0,00	0,00	836.710,26	836.710,26
04	Administração	0,00	0,00	3.014.149,25	3.014.149,25
04.122	Administração Geral	0,00	0,00	3.014.149,25	3.014.149,25
04.122.0002	ADMINISTRAÇÃO E ASSESSORAMENTO	0,00	0,00	624.121,90	624.121,90
04.122.0002.02.000002	MANUTENÇÃO DO GABINETE DO PREFEITO E VICE	0,00	0,00	520.324,68	520.324,68
04.122.0002.02.000003	MANUTENÇÃO DAS ASSESSORIAS E CONTADORIA	0,00	0,00	57.499,31	57.499,31
04.122.0002.02.000005	MANUTENÇÃO DA ASSESSORIA JURIDICA GERAL	0,00	0,00	46.297,91	46.297,91
04.122.0003	ADMINISTRAÇÃO EM GERAL	0,00	0,00	2.117.778,31	2.117.778,31
04.122.0003.02.000006	MANUTENÇÃO SECRETARIA ADM. FAZENDA E DEPTOS.	0,00	0,00	2.030.717,68	2.030.717,68
04.122.0003.02.000007	REALIZAÇÃO DE CONCURSO PÚBLICO	0,00	0,00	7.500,00	7.500,00
04.122.0003.02.000008	MANUTENÇÃO DO DEPARTAMENTO DE CONTROLE INTERNO	0,00	0,00	79.560,63	79.560,63
04.122.0005	CONTRIBUIÇÕES DIVERSAS	0,00	0,00	272.249,04	272.249,04
04.122.0005.02.000009	CONTRIBUIÇÕES FINANC. A ENTIDADES	0,00	0,00	272.249,04	272.249,04
06	Segurança Pública	0,00	0,00	365.091,40	365.091,40
06.181	Policimento	0,00	0,00	30.113,56	30.113,56
06.181.0017	SERVIÇOS DE UTILIDADE PÚBLICA	0,00	0,00	30.113,56	30.113,56
06.181.0017.02.000044	MANUTENÇÃO DO CONVÊNIO RÁDIO PATRULHA	0,00	0,00	30.113,56	30.113,56
06.182	Defesa Civil	0,00	0,00	334.977,84	334.977,84
06.182.0026	DEFESA CIVIL	0,00	0,00	334.977,84	334.977,84
06.182.0026.02.000011	MANUTENÇÃO FUNDO MUN. DE DEFESA CIVIL	0,00	0,00	334.977,84	334.977,84
08	Assistência Social	0,00	0,00	1.580.939,54	1.580.939,54
08.242	Assistência ao Portador de Deficiência	0,00	0,00	2.372,86	2.372,86
08.242.0045	ASSISTÊNCIA SOCIAL GERAL	0,00	0,00	2.372,86	2.372,86
08.242.0045.02.000059	AÇÃO CONTINUADA APAE	0,00	0,00	2.372,86	2.372,86
08.243	Assistência à Criança e ao Adolescente	0,00	0,00	75.775,51	75.775,51

# Demonstrativo de Funções, Subfunções e Programas por Projetos e Atividades - Anexo 07

## Administração Direta, Indireta ou Fundacional

Município de ÁGUA DOCE

Competência: 2017

Código	Especificação	Operações especiais	Projetos	Atividades	Total
08.243.0023	DIREITOS DA CRIANÇA E ADOLESCENTE	0,00	0,00	75.775,51	75.775,51
08.243.0023.02.000039	MANUTENÇÃO DO FUNDO DOS DIREITOS DE INFÂNCIA E ADOLESCÊNCIA	0,00	0,00	75.775,51	75.775,51
08.244	Assistência Comunitária	0,00	0,00	1.502.791,17	1.502.791,17
08.244.0024	HABITAÇÃO E PROMOÇÃO SOCIAL	0,00	0,00	452.689,08	452.689,08
08.244.0024.02.000038	MANUTENÇÃO DO DEPTO.DE PROMOÇÃO SOCIAL	0,00	0,00	452.689,08	452.689,08
08.244.0045	ASSISTÊNCIA SOCIAL GERAL	0,00	0,00	1.050.102,09	1.050.102,09
08.244.0045.02.000056	MANUTENÇÃO FUNDO MUNICIPAL DE ASSISTÊNCIA SOCIAL	0,00	0,00	48.214,24	48.214,24
08.244.0045.02.000057	MANUTENÇÃO DEPTO PROMOÇÃO SOCIAL	0,00	0,00	33.852,34	33.852,34
08.244.0045.02.000062	PROGRAMA DE ATENDIMENTO ESTADUAL E FEDERAL - IGD/PETI e Outros	0,00	0,00	164.887,62	164.887,62
08.244.0045.02.000064	MANUTENÇÃO DO SIMA - FUNDO MUNICIPAL DE ASSISTÊNCIA	0,00	0,00	803.147,89	803.147,89
10	Saúde	0,00	73.117,59	6.560.029,02	6.633.146,61
10.301	Atenção Básica	0,00	73.117,59	3.802.215,35	3.875.332,94
10.301.0042	FUNDO M. DE SAUDE "PREVENÇÃO É O MELHOR REMÉDIO"	0,00	73.117,59	3.802.215,35	3.875.332,94
10.301.0042.01.000022	CONSTRUÇÃO AMPLIAÇÃO E MANUTENÇÃO DA E.S.F.	0,00	3.117,59	0,00	3.117,59
10.301.0042.01.000023	AQUISIÇÃO DE VEICULOS - SAÚDE	0,00	70.000,00	0,00	70.000,00
10.301.0042.02.000051	MANUTENÇÃO DO FUNDO MUNICIPAL DE SAUDE	0,00	0,00	3.802.215,35	3.802.215,35
10.302	Assistência Hospitalar e Ambulatorial	0,00	0,00	2.056.808,83	2.056.808,83
10.302.0042	FUNDO M. DE SAUDE "PREVENÇÃO É O MELHOR REMÉDIO"	0,00	0,00	2.056.808,83	2.056.808,83
10.302.0042.02.000052	MANUTENÇÃO DOS PROGRAMAS ESTADUAIS E FEDERAIS	0,00	0,00	1.581.391,87	1.581.391,87
10.302.0042.02.000053	CONVÊNIOS COM INSTITUIÇÕES HOSP. DE CARÁTER FILANTRÓPICO	0,00	0,00	475.416,96	475.416,96
10.303	Suporte Profilático e Terapêutico	0,00	0,00	584.050,00	584.050,00
10.303.0042	FUNDO M. DE SAUDE "PREVENÇÃO É O MELHOR REMÉDIO"	0,00	0,00	584.050,00	584.050,00
10.303.0042.02.000065	MANUTENÇÃO DO CENTRO DE ATENÇÃO PSICOSSOCIAL - CAPS/SC	0,00	0,00	584.050,00	584.050,00
10.304	Vigilância Sanitária	0,00	0,00	116.954,84	116.954,84
10.304.0042	FUNDO M. DE SAUDE "PREVENÇÃO É O MELHOR REMÉDIO"	0,00	0,00	116.954,84	116.954,84
10.304.0042.02.000054	MANUTENÇÃO E AMPLIAÇÃO DAS AÇÕES DE VIGILÂNCIA SANITÁRIA	0,00	0,00	116.954,84	116.954,84
12	Educação	0,00	353.340,92	8.313.366,88	8.666.707,80
12.306	Alimentação e Nutrição	0,00	0,00	198.912,10	198.912,10

# Demonstrativo de Funções, Subfunções e Programas por Projetos e Atividades - Anexo 07

## Administração Direta, Indireta ou Fundacional

Município de ÁGUA DOCE

Competência: 2017

Código	Especificação	Operações especiais	Projetos	Atividades	Total
12.306.0010	EDUCAÇÃO TRANSFORMAÇÃO PESSOAL E SOCIAL	0,00	0,00	115.271,74	115.271,74
12.306.0010.02.000019	MANUTENÇÃO DA MERENDA ESCOLAR	0,00	0,00	115.271,74	115.271,74
12.306.0013	EDUCAÇÃO INFANTIL	0,00	0,00	83.640,36	83.640,36
12.306.0013.02.000016	MANUTENÇÃO DA MERENDA ESCOLAR EDUCAÇÃO INFANTIL	0,00	0,00	83.640,36	83.640,36
12.361	Ensino Fundamental	0,00	335.930,95	6.411.931,00	6.747.861,95
12.361.0010	EDUCAÇÃO TRANSFORMAÇÃO PESSOAL E SOCIAL	0,00	335.930,95	6.411.931,00	6.747.861,95
12.361.0010.01.000006	CONSTRUÇÃO, AMPLIAÇÃO E MANUTENÇÃO DE ESCOLAS	0,00	85.702,85	0,00	85.702,85
12.361.0010.01.000007	AQUISIÇÃO DE EQUIP. E MÓVEIS P/ SECRETARIA E SEGMENTOS	0,00	4.967,00	0,00	4.967,00
12.361.0010.01.000008	AQUISIÇÃO DE VEÍCULOS PARA O TRANSPORTE ESCOLAR	0,00	242.100,00	0,00	242.100,00
12.361.0010.01.000010	ESCOLAR CONSTRUÇÃO E MANUTENÇÃO DE ABRIGOS PARA O TRANSPORTE	0,00	3.161,10	0,00	3.161,10
12.361.0010.02.000020	MANUTENÇÃO DO DEPARTAMENTO DE ENSINO	0,00	0,00	1.271.115,04	1.271.115,04
12.361.0010.02.000021	MANUTENÇÃO DO ENSINO FUNDAMENTAL - FUNDEB	0,00	0,00	2.759.879,76	2.759.879,76
12.361.0010.02.000022	MANUTENÇÃO DO TRANSPORTE ESCOLAR	0,00	0,00	1.595.881,30	1.595.881,30
12.361.0010.02.000023	TRANSPORTE ESCOLAR CONVÊNIO - ESTADO - S.E.E.	0,00	0,00	326.078,84	326.078,84
12.361.0010.02.000024	APLICAÇÃO DO SALÁRIO EDUCAÇÃO	0,00	0,00	392.392,26	392.392,26
12.361.0010.02.000025	ATENDIMENTO A PROJETOS DO FNDE- PNATE E OUTROS	0,00	0,00	66.583,80	66.583,80
12.362	Ensino Médio	0,00	0,00	68.152,62	68.152,62
12.362.0011	OPORTUNIZAR E APOIAR O ENSINO MÉDIO E SUPLETIVO	0,00	0,00	68.152,62	68.152,62
12.362.0011.02.000026	MANUTENÇÃO DO ENSINO MÉDIO C.E.A	0,00	0,00	4.554,67	4.554,67
12.362.0011.02.000027	MANUTENÇÃO DO TRANSPORTE ESCOLAR - ENSINO MÉDIO	0,00	0,00	63.597,95	63.597,95
12.364	Ensino Superior	0,00	0,00	218.470,62	218.470,62
12.364.0012	INCENTIVO AOS UNIVERSITÁRIOS E CURSOS PROFISSIONALIZANTE	0,00	0,00	218.470,62	218.470,62
12.364.0012.02.000028	MANUTENÇÃO DE ENSINO DE 3. GRAU E PROFISSIONALIZANTE	0,00	0,00	218.470,62	218.470,62
12.365	Educação Infantil	0,00	17.409,97	1.392.636,54	1.410.046,51
12.365.0013	EDUCAÇÃO INFANTIL	0,00	17.409,97	1.392.636,54	1.410.046,51
12.365.0013.01.000011	INFANTIL CONSTRUÇÃO AMPLIAÇÃO E MANUTENÇÃO DO ESPAÇO PARA A EDUCAÇÃO	0,00	12.754,97	0,00	12.754,97
12.365.0013.01.000012	AQUISIÇÃO DE EQUIPAMENTOS PARA A EDUCAÇÃO INFANTIL	0,00	4.655,00	0,00	4.655,00

Município de ÁGUA DOCE

Competência: 2017

Código	Especificação	Operações especiais	Projetos	Atividades	Total
12.365.0013.02.000029	MANUTENÇÃO DA EDUCAÇÃO INFANTIL	0,00	0,00	1.350.530,50	1.350.530,50
12.365.0013.02.000030	MANUTENÇÃO DO TRANSPORTE ESCOLAR - EDUCAÇÃO INFANTIL	0,00	0,00	42.106,04	42.106,04
12.367	Educação Especial	0,00	0,00	23.264,00	23.264,00
12.367.0014	EDUCAÇÃO ESPECIAL	0,00	0,00	23.264,00	23.264,00
12.367.0014.02.000031	APOIO A APAE	0,00	0,00	23.264,00	23.264,00
13	Cultura	0,00	0,00	388.873,76	388.873,76
13.392	Difusão Cultural	0,00	0,00	388.873,76	388.873,76
13.392.0015	CULTURA	0,00	0,00	388.873,76	388.873,76
13.392.0015.02.000032	MANUTENÇÃO DO DEPARTAMENTO DE CULTURA	0,00	0,00	189.910,40	189.910,40
13.392.0015.02.000033	PROMOÇÃO DE EVENTOS	0,00	0,00	198.963,36	198.963,36
15	Urbanismo	0,00	393.569,54	1.842.189,74	2.235.759,28
15.451	Infra-Estrutura Urbana	0,00	393.569,54	0,00	393.569,54
15.451.0018	URBANISMO –ATIVIDADE DE ORGANIZAÇÃO E PLANEJAMENTO DE UMA CIDADE	0,00	393.569,54	0,00	393.569,54
15.451.0018.01.000017	PAVIMENTAÇÃO, ABERTURA E CONSERVAÇÃO DE VIAS URBANAS	0,00	393.569,54	0,00	393.569,54
15.452	Serviços Urbanos	0,00	0,00	1.842.189,74	1.842.189,74
15.452.0017	SERVIÇOS DE UTILIDADE PÚBLICA	0,00	0,00	1.163.845,87	1.163.845,87
15.452.0017.02.000040	MANUTENÇÃO DA LIMPEZA PÚBLICA	0,00	0,00	407.749,98	407.749,98
15.452.0017.02.000041	MANUTENÇÃO E AMPLIAÇÃO DA ILUMINAÇÃO PÚBLICA	0,00	0,00	384.275,65	384.275,65
15.452.0017.02.000042	MANUTENÇÃO E AMPLIAÇÃO DO CEMITÉRIO E CAPELA MORTUÁRIA	0,00	0,00	3.607,25	3.607,25
15.452.0017.02.000045	MANUTENÇÃO DO DEPARTAMENTO DE TRÂNSITO	0,00	0,00	368.212,99	368.212,99
15.452.0018	URBANISMO –ATIVIDADE DE ORGANIZAÇÃO E PLANEJAMENTO DE UMA CIDADE	0,00	0,00	678.343,87	678.343,87
15.452.0018.02.000012	EMBELEZAMENTO URBANO	0,00	0,00	27.621,90	27.621,90
15.452.0018.02.000046	MANUTENÇÃO DO DEPARTAMENTO DE URBANISMO	0,00	0,00	650.721,97	650.721,97
16	Habitação	0,00	0,00	116,39	116,39
16.482	Habitação Urbana	0,00	0,00	116,39	116,39
16.482.0024	HABITAÇÃO E PROMOÇÃO SOCIAL	0,00	0,00	116,39	116,39
16.482.0024.02.000063	MANUTENÇÃO DO FUNDO MUNICIPAL DE HABITAÇÃO DO INTERESSE SOCIAL	0,00	0,00	116,39	116,39
17	Saneamento	0,00	0,00	20.090,41	20.090,41

# Demonstrativo de Funções, Subfunções e Programas por Projetos e Atividades - Anexo 07

## Administração Direta, Indireta ou Fundacional

Município de ÁGUA DOCE

Competência: 2017

Código	Especificação	Operações especiais	Projetos	Atividades	Total
17.512	Saneamento Básico Urbano	0,00	0,00	20.090,41	20.090,41
17.512.0025	SANEAMENTO URBANO	0,00	0,00	20.090,41	20.090,41
17.512.0025.02.000047	MANUTENÇÃO DO FUNDO MUNICIPAL DE SANEAMENTO BÁSICO	0,00	0,00	20.090,41	20.090,41
18	Gestão Ambiental	0,00	0,00	3.669,56	3.669,56
18.541	Preservação e Conservação Ambiental	0,00	0,00	2.931,91	2.931,91
18.541.0008	MEIO AMBIENTE	0,00	0,00	2.931,91	2.931,91
18.541.0008.02.000013	PRESERVAÇÃO DO MEIO AMBIENTE	0,00	0,00	2.931,91	2.931,91
18.542	Controle Ambiental	0,00	0,00	737,65	737,65
18.542.0008	MEIO AMBIENTE	0,00	0,00	737,65	737,65
18.542.0008.02.000066	Manutenção do FMMA	0,00	0,00	737,65	737,65
20	Agricultura	0,00	429.000,00	991.190,77	1.420.190,77
20.304	Vigilância Sanitária	0,00	0,00	109.374,38	109.374,38
20.304.0009	CONTROLE SANITÁRIO	0,00	0,00	109.374,38	109.374,38
20.304.0009.02.000018	MANUTENÇÃO DE CONTROLE SANITÁRIO (SIM)	0,00	0,00	109.374,38	109.374,38
20.606	Extensão Rural	0,00	429.000,00	864.434,83	1.293.434,83
20.606.0007	PROMOÇÃO E EXTENSÃO RURAL	0,00	429.000,00	864.434,83	1.293.434,83
20.606.0007.01.000004	AQUISIÇÃO DE MÁQUINAS, VEÍCULOS E EQUIPAMENTOS AGRÍCOLAS	0,00	429.000,00	0,00	429.000,00
20.606.0007.02.000014	MANUTENÇÃO DA SECRETARIA DE AGRICULTURA	0,00	0,00	715.169,82	715.169,82
20.606.0007.02.000017	PEQUENO E MÉDIO PRODUTOR ASSISTIDO	0,00	0,00	149.265,01	149.265,01
20.608	Promoção da Produção Agropecuária	0,00	0,00	17.381,56	17.381,56
20.608.0007	PROMOÇÃO E EXTENSÃO RURAL	0,00	0,00	17.381,56	17.381,56
20.608.0007.02.000015	APOIO AO DESENVOLVIMENTO DA PECUÁRIA	0,00	0,00	17.381,56	17.381,56
22	Indústria	0,00	0,00	18.759,87	18.759,87
22.661	Promoção Industrial	0,00	0,00	18.759,87	18.759,87
22.661.0020	INCENTIVO AO DESENVOLVIMENTO	0,00	0,00	18.759,87	18.759,87
22.661.0020.02.000048	MANUTENÇÃO DO DEPARTAMENTO DE COMÉRCIO E INDÚSTRIA	0,00	0,00	18.759,87	18.759,87
23	Comércio e Serviços	0,00	2.000,00	63.522,60	65.522,60
23.695	Turismo	0,00	2.000,00	63.522,60	65.522,60

# Demonstrativo de Funções, Subfunções e Programas por Projetos e Atividades - Anexo 07

## Administração Direta, Indireta ou Fundacional

Município de ÁGUA DOCE

Competência: 2017

Código	Especificação	Operações especiais	Projetos	Atividades	Total
23.695.0021	TURISMO	0,00	2.000,00	63.522,60	65.522,60
23.695.0021.01.000014	ESTRUTURAÇÃO DE PONTOS TURÍSTICOS DO MUNICÍPIO	0,00	2.000,00	0,00	2.000,00
23.695.0021.02.000035	MANUTENÇÃO DO DEPARTAMENTO DE TURISMO	0,00	0,00	63.522,60	63.522,60
24	Comunicações	0,00	0,00	555,81	555,81
24.722	Telecomunicações	0,00	0,00	555,81	555,81
24.722.0006	SISTEMAS DE TELECOMUNICAÇÕES	0,00	0,00	555,81	555,81
24.722.0006.02.000010	MANUTENÇÃO E AMPLIAÇÃO DO SISTEMA DE TELECOMUNICAÇÕES	0,00	0,00	555,81	555,81
26	Transporte	0,00	60.613,56	1.761.598,74	1.822.212,30
26.782	Transporte Rodoviário	0,00	60.613,56	1.761.598,74	1.822.212,30
26.782.0019	ESTRADAS VICINAIS	0,00	60.613,56	1.761.598,74	1.822.212,30
26.782.0019.01.000019	CONSTRUÇÃO E MANUTENÇÃO DE PONTES BUEIROS E PONTILHÕES	0,00	60.613,56	0,00	60.613,56
26.782.0019.02.000050	MANUT. DA SEC. DE TRANSPORTES E INFRA-ESTRUTURA RURAL	0,00	0,00	1.761.598,74	1.761.598,74
27	Desporto e Lazer	0,00	56.677,50	457.863,97	514.541,47
27.812	Desporto Comunitário	0,00	56.677,50	457.863,97	514.541,47
27.812.0016	MAIS ESPORTE PARA ÁGUA DOCE – QUALIDADE DE VIDA	0,00	56.677,50	457.863,97	514.541,47
27.812.0016.01.000016	CONTRUÇÃO AMPLIAÇÃO E MANUTENÇÃO DO ESPAÇO FÍSICO DEST. AO ESPORTE	0,00	56.677,50	0,00	56.677,50
27.812.0016.02.000036	MANUTENÇÃO DO DEPARTAMENTO DE ESPORTES	0,00	0,00	346.068,22	346.068,22
27.812.0016.02.000037	MANUTENÇÃO DA C.M.E.	0,00	0,00	111.795,75	111.795,75
28	Encargos Especiais	2.131.521,33	0,00	0,00	2.131.521,33
28.271	Previdência Básica	961.943,59	0,00	0,00	961.943,59
28.271.0000	ENCARGOS ESPECIAIS	961.943,59	0,00	0,00	961.943,59
28.271.0000.09.000004	INATIVOS E PENSSIONISTAS	769.528,38	0,00	0,00	769.528,38
28.271.0000.09.000005	INATIVOS E PENSSIONISTAS - ENSINO	192.415,21	0,00	0,00	192.415,21
28.843	Serviço da Dívida Interna	810.779,44	0,00	0,00	810.779,44
28.843.0000	ENCARGOS ESPECIAIS	810.779,44	0,00	0,00	810.779,44
28.843.0000.09.000001	AMORTIZAÇÃO E ENCARGOS DA DÍVIDA	806.914,06	0,00	0,00	806.914,06
28.843.0000.09.000006	AMORTIZAÇÃO E ENCARGOS DA DIVIDA ATIVA - COHAB	3.865,38	0,00	0,00	3.865,38
28.846	Outros Encargos Especiais	358.798,30	0,00	0,00	358.798,30

**Administração Direta, Indireta ou Fundacional**

Município de ÁGUA DOCE

Competência: 2017

<b>Código</b>	<b>Especificação</b>	<b>Operações especiais</b>	<b>Projetos</b>	<b>Atividades</b>	<b>Total</b>
28.846.0000	ENCARGOS ESPECIAIS	358.798,30	0,00	0,00	358.798,30
28.846.0000.09.000002	CONTRIBUIÇÃO AO PASEP	356.446,36	0,00	0,00	356.446,36
28.846.0000.09.000003	SENTENÇAS JUDICIAIS	2.351,94	0,00	0,00	2.351,94
	Total Geral	2.131.521,33	1.368.319,11	26.218.717,97	29.718.558,41

Município de ÁGUA DOCE  
Competência: 2017

Código	Especificação	Ordinário	Vinculado	Total
01	Legislativa	836.710,26	0,00	836.710,26
01.031	Ação Legislativa	836.710,26	0,00	836.710,26
01.031.0001	PROCESSO LEGISLATIVO	836.710,26	0,00	836.710,26
01.031.0001.02.000001	DESENV. DE ATIVIDADES P/ MANUT. DO TRABALHO LEGISLATIVO	836.710,26	0,00	836.710,26
04	Administração	3.014.149,25	0,00	3.014.149,25
04.122	Administração Geral	3.014.149,25	0,00	3.014.149,25
04.122.0002	ADMINISTRAÇÃO E ASSESSORAMENTO	624.121,90	0,00	624.121,90
04.122.0002.02.000002	MANUTENÇÃO DO GABINETE DO PREFEITO E VICE	520.324,68	0,00	520.324,68
04.122.0002.02.000003	MANUTENÇÃO DAS ASSESSORIAS E CONTADORIA	57.499,31	0,00	57.499,31
04.122.0002.02.000005	MANUTENÇÃO DA ASSESSORIA JURIDICA GERAL	46.297,91	0,00	46.297,91
04.122.0003	ADMINISTRAÇÃO EM GERAL	2.117.778,31	0,00	2.117.778,31
04.122.0003.02.000006	MANUTENÇÃO SECRETARIA ADM. FAZENDA E DEPTOS.	2.030.717,68	0,00	2.030.717,68
04.122.0003.02.000007	REALIZAÇÃO DE CONCURSO PÚBLICO	7.500,00	0,00	7.500,00
04.122.0003.02.000008	MANUTENÇÃO DO DEPARTAMENTO DE CONTROLE INTERNO	79.560,63	0,00	79.560,63
04.122.0005	CONTRIBUIÇÕES DIVERSAS	272.249,04	0,00	272.249,04
04.122.0005.02.000009	CONTRIBUIÇÕES FINANC. A ENTIDADES	272.249,04	0,00	272.249,04
06	Segurança Pública	365.091,40	0,00	365.091,40
06.181	Policiamento	30.113,56	0,00	30.113,56
06.181.0017	SERVIÇOS DE UTILIDADE PÚBLICA	30.113,56	0,00	30.113,56
06.181.0017.02.000044	MANUTENÇÃO DO CONVÊNIO RÁDIO PATRULHA	30.113,56	0,00	30.113,56
06.182	Defesa Civil	334.977,84	0,00	334.977,84
06.182.0026	DEFESA CIVIL	334.977,84	0,00	334.977,84
06.182.0026.02.000011	MANUTENÇÃO FUNDO MUN. DE DEFESA CIVIL	334.977,84	0,00	334.977,84
08	Assistência Social	531.752,30	1.049.187,24	1.580.939,54
08.242	Assistência ao Portador de Deficiência	0,00	2.372,86	2.372,86
08.242.0045	ASSISTÊNCIA SOCIAL GERAL	0,00	2.372,86	2.372,86
08.242.0045.02.000059	AÇÃO CONTINUADA APAE	0,00	2.372,86	2.372,86
08.243	Assistência à Criança e ao Adolescente	46.981,50	28.794,01	75.775,51
08.243.0023	DIREITOS DA CRIANÇA E ADOLESCENTE	46.981,50	28.794,01	75.775,51
08.243.0023.02.000039	MANUTENÇÃO DO FUNDO DOS DIREITOS DE INFÂNCIA E ADOLESCÊNCIA	46.981,50	28.794,01	75.775,51
08.244	Assistência Comunitária	484.770,80	1.018.020,37	1.502.791,17
08.244.0024	HABITAÇÃO E PROMOÇÃO SOCIAL	384.675,65	68.013,43	452.689,08
08.244.0024.02.000038	MANUTENÇÃO DO DEPTO.DE PROMOÇÃO SOCIAL	384.675,65	68.013,43	452.689,08
08.244.0045	ASSISTÊNCIA SOCIAL GERAL	100.095,15	950.006,94	1.050.102,09
08.244.0045.02.000056	MANUTENÇÃO FUNDO MUNICIPAL DE ASSISTÊNCIA SOCIAL	48.214,24	0,00	48.214,24
08.244.0045.02.000057	MANUTENÇÃO DEPTO PROMOÇÃO SOCIAL	33.852,34	0,00	33.852,34
08.244.0045.02.000062	PROGRAMA DE ATENDIMENTO ESTADUAL E FEDERAL - IGD/PETI e Outros	18.028,57	146.859,05	164.887,62
08.244.0045.02.000064	MANUTENÇÃO DO SIMA - FUNDO MUNICIPAL DE ASSISTÊNCIA	0,00	803.147,89	803.147,89
10	Saúde	4.338.009,20	2.295.137,41	6.633.146,61
10.301	Atenção Básica	3.802.215,35	73.117,59	3.875.332,94
10.301.0042	FUNDO M. DE SAUDE "PREVENÇÃO É O MELHOR REMÉDIO"	3.802.215,35	73.117,59	3.875.332,94
10.301.0042.01.000022	CONSTRUÇÃO AMPLIAÇÃO E MANUTENÇÃO DA E.S.F.	0,00	3.117,59	3.117,59
10.301.0042.01.000023	AQUISIÇÃO DE VEICULOS - SAÚDE	0,00	70.000,00	70.000,00



**Anexo 8 - Consolidado**

Município de ÁGUA DOCE

Competência: 2017

Código	Especificação	Ordinário	Vinculado	Total
10.301.0042.02.000051	MANUTENÇÃO DO FUNDO MUNICIPAL DE SAUDE	3.802.215,35	0,00	3.802.215,35
10.302	Assistência Hospitalar e Ambulatorial	475.416,96	1.581.391,87	2.056.808,83
10.302.0042	FUNDO M. DE SAUDE "PREVENÇÃO É O MELHOR REMÉDIO"	475.416,96	1.581.391,87	2.056.808,83
10.302.0042.02.000052	MANUTENÇÃO DOS PROGRAMAS ESTADUAIS E FEDERAIS	0,00	1.581.391,87	1.581.391,87
10.302.0042.02.000053	CONVÊNIOS COM INSTITUIÇÕES HOSP. DE CARÁTER FILANTRÓPICO	475.416,96	0,00	475.416,96
10.303	Suporte Profilático e Terapêutico	4.918,57	579.131,43	584.050,00
10.303.0042	FUNDO M. DE SAUDE "PREVENÇÃO É O MELHOR REMÉDIO"	4.918,57	579.131,43	584.050,00
10.303.0042.02.000065	MANUTENÇÃO DO CENTRO DE ATENÇÃO PSICOSSOCIAL - CAPS/SC	4.918,57	579.131,43	584.050,00
10.304	Vigilância Sanitária	55.458,32	61.496,52	116.954,84
10.304.0042	FUNDO M. DE SAUDE "PREVENÇÃO É O MELHOR REMÉDIO"	55.458,32	61.496,52	116.954,84
10.304.0042.02.000054	MANUTENÇÃO E AMPLIAÇÃO DAS AÇÕES DE VIGILÂNCIA SANITÁRIA	55.458,32	61.496,52	116.954,84
12	Educação	3.922.111,16	4.744.596,64	8.666.707,80
12.306	Alimentação e Nutrição	99.763,85	99.148,25	198.912,10
12.306.0010	EDUCAÇÃO TRANSFORMAÇÃO PESSOAL E SOCIAL	58.959,49	56.312,25	115.271,74
12.306.0010.02.000019	MANUTENÇÃO DA MERENDA ESCOLAR	58.959,49	56.312,25	115.271,74
12.306.0013	EDUCAÇÃO INFANTIL	40.804,36	42.836,00	83.640,36
12.306.0013.02.000016	MANUTENÇÃO DA MERENDA ESCOLAR EDUCAÇÃO INFANTIL	40.804,36	42.836,00	83.640,36
12.361	Ensino Fundamental	2.960.827,29	3.787.034,66	6.747.861,95
12.361.0010	EDUCAÇÃO TRANSFORMAÇÃO PESSOAL E SOCIAL	2.960.827,29	3.787.034,66	6.747.861,95
12.361.0010.01.000006	CONSTRUÇÃO, AMPLIAÇÃO E MANUTENÇÃO DE ESCOLAS	85.702,85	0,00	85.702,85
12.361.0010.01.000007	AQUISIÇÃO DE EQUIP. E MÓVEIS P/ SECRETARIA E SEGMENTOS	4.967,00	0,00	4.967,00
12.361.0010.01.000008	AQUISIÇÃO DE VEÍCULOS PARA O TRANSPORTE ESCOLAR	0,00	242.100,00	242.100,00
12.361.0010.01.000010	CONSTRUÇÃO E MANUTENÇÃO DE ABRIGOS PARA O TRANSPORTE ESCOLAR	3.161,10	0,00	3.161,10
12.361.0010.02.000020	MANUTENÇÃO DO DEPARTAMENTO DE ENSINO	1.271.115,04	0,00	1.271.115,04
12.361.0010.02.000021	MANUTENÇÃO DO ENSINO FUNDAMENTAL - FUNDEB	0,00	2.759.879,76	2.759.879,76
12.361.0010.02.000022	MANUTENÇÃO DO TRANSPORTE ESCOLAR	1.595.881,30	0,00	1.595.881,30
12.361.0010.02.000023	TRANSPORTE ESCOLAR CONVÊNIO - ESTADO - S.E.E.	0,00	326.078,84	326.078,84
12.361.0010.02.000024	APLICAÇÃO DO SALÁRIO EDUCAÇÃO	0,00	392.392,26	392.392,26
12.361.0010.02.000025	ATENDIMENTO A PROJETOS DO FNDE- PNATE E OUTROS	0,00	66.583,80	66.583,80
12.362	Ensino Médio	57.669,67	10.482,95	68.152,62
12.362.0011	OPORTUNIZAR E APOIAR O ENSINO MÉDIO E SUPLETIVO	57.669,67	10.482,95	68.152,62
12.362.0011.02.000026	MANUTENÇÃO DO ENSINO MÉDIO C.E.A	4.554,67	0,00	4.554,67
12.362.0011.02.000027	MANUTENÇÃO DO TRANSPORTE ESCOLAR - ENSINO MÉDIO	53.115,00	10.482,95	63.597,95
12.364	Ensino Superior	218.470,62	0,00	218.470,62
12.364.0012	INCENTIVO AOS UNIVERSITÁRIOS E CURSOS PROFISSIONALIZANTE	218.470,62	0,00	218.470,62
12.364.0012.02.000028	MANUTENÇÃO DE ENSINO DE 3. GRAU E PROFISSIONALIZANTE	218.470,62	0,00	218.470,62
12.365	Educação Infantil	562.115,73	847.930,78	1.410.046,51
12.365.0013	EDUCAÇÃO INFANTIL	562.115,73	847.930,78	1.410.046,51
12.365.0013.01.000011	CONSTRUÇÃO AMPLIAÇÃO E MANUTENÇÃO DO ESPAÇO PARA A EDUCAÇÃO INFANTIL	12.754,97	0,00	12.754,97
12.365.0013.01.000012	AQUISIÇÃO DE EQUIPAMENTOS PARA A EDUCAÇÃO INFANTIL	4.655,00	0,00	4.655,00

Município de ÁGUA DOCE  
Competência: 2017

Código	Especificação	Ordinário	Vinculado	Total
12.365.0013.02.000029	MANUTENÇÃO DA EDUCAÇÃO INFANTIL	514.939,52	835.590,98	1.350.530,50
12.365.0013.02.000030	MANUTENÇÃO DO TRANSPORTE ESCOLAR - EDUCAÇÃO INFANTIL	29.766,24	12.339,80	42.106,04
12.367	Educação Especial	23.264,00	0,00	23.264,00
12.367.0014	EDUCAÇÃO ESPECIAL	23.264,00	0,00	23.264,00
12.367.0014.02.000031	APOIO A APAE	23.264,00	0,00	23.264,00
13	Cultura	388.873,76	0,00	388.873,76
13.392	Difusão Cultural	388.873,76	0,00	388.873,76
13.392.0015	CULTURA	388.873,76	0,00	388.873,76
13.392.0015.02.000032	MANUTENÇÃO DO DEPARTAMENTO DE CULTURA	189.910,40	0,00	189.910,40
13.392.0015.02.000033	PROMOÇÃO DE EVENTOS	198.963,36	0,00	198.963,36
15	Urbanismo	1.354.135,46	881.623,82	2.235.759,28
15.451	Infra-Estrutura Urbana	216.958,60	176.610,94	393.569,54
15.451.0018	URBANISMO –ATIVIDADE DE ORGANIZAÇÃO E PLANEJAMENTO DE UMA CIDADE	216.958,60	176.610,94	393.569,54
15.451.0018.01.000017	PAVIMENTAÇÃO, ABERTURA E CONSERVAÇÃO DE VIAS URBANAS	216.958,60	176.610,94	393.569,54
15.452	Serviços Urbanos	1.137.176,86	705.012,88	1.842.189,74
15.452.0017	SERVIÇOS DE UTILIDADE PÚBLICA	458.832,99	705.012,88	1.163.845,87
15.452.0017.02.000040	MANUTENÇÃO DA LIMPEZA PÚBLICA	407.749,98	0,00	407.749,98
15.452.0017.02.000041	MANUTENÇÃO E AMPLIAÇÃO DA ILUMINAÇÃO PÚBLICA	47.475,76	336.799,89	384.275,65
15.452.0017.02.000042	MANUTENÇÃO E AMPLIAÇÃO DO CEMITÉRIO E CAPELA MORTUÁRIA	3.607,25	0,00	3.607,25
15.452.0017.02.000045	MANUTENÇÃO DO DEPARTAMENTO DE TRÂNSITO	0,00	368.212,99	368.212,99
15.452.0018	URBANISMO –ATIVIDADE DE ORGANIZAÇÃO E PLANEJAMENTO DE UMA CIDADE	678.343,87	0,00	678.343,87
15.452.0018.02.000012	EMBELEZAMENTO URBANO	27.621,90	0,00	27.621,90
15.452.0018.02.000046	MANUTENÇÃO DO DEPARTAMENTO DE URBANISMO	650.721,97	0,00	650.721,97
16	Habitação	116,39	0,00	116,39
16.482	Habitação Urbana	116,39	0,00	116,39
16.482.0024	HABITAÇÃO E PROMOÇÃO SOCIAL	116,39	0,00	116,39
16.482.0024.02.000063	MANUTENÇÃO DO FUNDO MUNICIPAL DE HABITAÇÃO DO INTERESSE SOCIAL	116,39	0,00	116,39
17	Saneamento	98,00	19.992,41	20.090,41
17.512	Saneamento Básico Urbano	98,00	19.992,41	20.090,41
17.512.0025	SANEAMENTO URBANO	98,00	19.992,41	20.090,41
17.512.0025.02.000047	MANUTENÇÃO DO FUNDO MUNICIPAL DE SANEAMENTO BÁSICO	98,00	19.992,41	20.090,41
18	Gestão Ambiental	3.669,56	0,00	3.669,56
18.541	Preservação e Conservação Ambiental	2.931,91	0,00	2.931,91
18.541.0008	MEIO AMBIENTE	2.931,91	0,00	2.931,91
18.541.0008.02.000013	PRESERVAÇÃO DO MEIO AMBIENTE	2.931,91	0,00	2.931,91
18.542	Controle Ambiental	737,65	0,00	737,65
18.542.0008	MEIO AMBIENTE	737,65	0,00	737,65
18.542.0008.02.000066	Manutenção do FMMA	737,65	0,00	737,65
20	Agricultura	1.273.940,77	146.250,00	1.420.190,77
20.304	Vigilância Sanitária	109.374,38	0,00	109.374,38
20.304.0009	CONTROLE SANITÁRIO	109.374,38	0,00	109.374,38
20.304.0009.02.000018	MANUTENÇÃO DE CONTROLE SANITÁRIO (SIM)	109.374,38	0,00	109.374,38

**Anexo 8 - Consolidado**

Município de ÁGUA DOCE

Competência: 2017

<b>Código</b>	<b>Especificação</b>	<b>Ordinário</b>	<b>Vinculado</b>	<b>Total</b>
20.606	Extensão Rural	1.147.184,83	146.250,00	1.293.434,83
20.606.0007	PROMOÇÃO E EXTENSÃO RURAL	1.147.184,83	146.250,00	1.293.434,83
20.606.0007.01.000004	AQUISIÇÃO DE MÁQUINAS, VEÍCULOS E EQUIPAMENTOS AGRÍCOLAS	282.750,00	146.250,00	429.000,00
20.606.0007.02.000014	MANUTENÇÃO DA SECRETARIA DE AGRICULTURA	715.169,82	0,00	715.169,82
20.606.0007.02.000017	PEQUENO E MÉDIO PRODUTOR ASSISTIDO	149.265,01	0,00	149.265,01
20.608	Promoção da Produção Agropecuária	17.381,56	0,00	17.381,56
20.608.0007	PROMOÇÃO E EXTENSÃO RURAL	17.381,56	0,00	17.381,56
20.608.0007.02.000015	APOIO AO DESENVOLVIMENTO DA PECUÁRIA	17.381,56	0,00	17.381,56
22	Indústria	18.759,87	0,00	18.759,87
22.661	Promoção Industrial	18.759,87	0,00	18.759,87
22.661.0020	INCENTIVO AO DESENVOLVIMENTO	18.759,87	0,00	18.759,87
22.661.0020.02.000048	MANUTENÇÃO DO DEPARTAMENTO DE COMÉRCIO E INDÚSTRIA	18.759,87	0,00	18.759,87
23	Comércio e Serviços	65.522,60	0,00	65.522,60
23.695	Turismo	65.522,60	0,00	65.522,60
23.695.0021	TURISMO	65.522,60	0,00	65.522,60
23.695.0021.01.000014	ESTRUTURAÇÃO DE PONTOS TURÍSTICOS DO MUNICÍPIO	2.000,00	0,00	2.000,00
23.695.0021.02.000035	MANUTENÇÃO DO DEPARTAMENTO DE TURISMO	63.522,60	0,00	63.522,60
24	Comunicações	555,81	0,00	555,81
24.722	Telecomunicações	555,81	0,00	555,81
24.722.0006	SISTEMAS DE TELECOMUNICAÇÕES	555,81	0,00	555,81
24.722.0006.02.000010	MANUTENÇÃO E AMPLIAÇÃO DO SISTEMA DE TELECOMUNICAÇÕES	555,81	0,00	555,81
26	Transporte	1.661.488,30	160.724,00	1.822.212,30
26.782	Transporte Rodoviário	1.661.488,30	160.724,00	1.822.212,30
26.782.0019	ESTRADAS VICINAIS	1.661.488,30	160.724,00	1.822.212,30
26.782.0019.01.000019	CONSTRUÇÃO E MANUTENÇÃO DE PONTES BUEIROS E PONTILHÕES	60.613,56	0,00	60.613,56
26.782.0019.02.000050	MANUT. DA SEC. DE TRANSPORTES E INFRA-ESTRUTURA RURAL	1.600.874,74	160.724,00	1.761.598,74
27	Desporto e Lazer	462.863,97	51.677,50	514.541,47
27.812	Desporto Comunitário	462.863,97	51.677,50	514.541,47
27.812.0016	MAIS ESPORTE PARA ÁGUA DOCE – QUALIDADE DE VIDA	462.863,97	51.677,50	514.541,47
27.812.0016.01.000016	CONTRUÇÃO AMPLIAÇÃO E MANUTENÇÃO DO ESPAÇO FÍSICO DEST. AO ESPORTE	5.000,00	51.677,50	56.677,50
27.812.0016.02.000036	MANUTENÇÃO DO DEPARTAMENTO DE ESPORTES	346.068,22	0,00	346.068,22
27.812.0016.02.000037	MANUTENÇÃO DA C.M.E.	111.795,75	0,00	111.795,75
28	Encargos Especiais	2.130.561,39	959,94	2.131.521,33
28.271	Previdência Básica	961.943,59	0,00	961.943,59
28.271.0000	ENCARGOS ESPECIAIS	961.943,59	0,00	961.943,59
28.271.0000.09.000004	INATIVOS E PENSSIONISTAS	769.528,38	0,00	769.528,38
28.271.0000.09.000005	INATIVOS E PENSSIONISTAS - ENSINO	192.415,21	0,00	192.415,21
28.843	Serviço da Dívida Interna	810.779,44	0,00	810.779,44
28.843.0000	ENCARGOS ESPECIAIS	810.779,44	0,00	810.779,44
28.843.0000.09.000001	AMORTIZAÇÃO E ENCARGOS DA DÍVIDA	806.914,06	0,00	806.914,06
28.843.0000.09.000006	AMORTIZAÇÃO E ENCARGOS DA DIVIDA ATIVA - COHAB	3.865,38	0,00	3.865,38
28.846	Outros Encargos Especiais	357.838,36	959,94	358.798,30

Município de ÁGUA DOCE  
Competência: 2017

<b>Código</b>	<b>Especificação</b>	<b>Ordinário</b>	<b>Vinculado</b>	<b>Total</b>
28.846.0000	ENCARGOS ESPECIAIS	357.838,36	959,94	358.798,30
28.846.0000.09.000002	CONTRIBUIÇÃO AO PASEP	355.486,42	959,94	356.446,36
28.846.0000.09.000003	SENTENÇAS JUDICIAIS	2.351,94	0,00	2.351,94
	<b>Total Geral</b>	<b>20.368.409,45</b>	<b>9.350.148,96</b>	<b>29.718.558,41</b>

Município de ÁGUA DOCE  
Competência: 2017

Unidade Orçamentária / Função de Governo	Legislativa	Judiciária	Essencial à Justiça	Administração	Defesa Nacional	Segurança Pública
01001 - CAMARA MUNICIPAL DE AGUA DOCE SC	836.710,26					
02001 - GABINETE DO PREFEITO E VICE				624.121,90		
03001 - DEPTO.DE SERVIÇOS GERAIS				2.390.027,35		
04001 - DEPARTAMENT DE AGRICULTURA						
04002 - DEPARTAMENTO DE CONTROLE SANITÁRIO						
04003 - DEPARTAMENTO DE MEIO AMBIENTE						
05001 - DEPARTAMENTO DE ENSINO						
05002 - DEPARTAMENTO DE CULTURA						
05003 - DEPARTAMENTO DE ESPORTES						
07001 - DEPARTAMENTO DE INDÚSTRIA, COMÉRCIO E SERVIÇOS						
07002 - DEPARTAMENTO DE INDÚSTRIA, COMÉRCIO E SERVIÇOS						
08001 - DEPARTAMENTO DE TRANSPORTES						
09001 - FUNDO MUNICIPAL DE SAÚDE DE AGUA DOCE						
10001 - FUNDO MUNICIPAL ASSIST. SOCIAL DE ÁGUA DOCE						
11001 - FUNDO MUN.DE ASSISTÊNCIA DE ÁGUA DOCE - SIMA						
12001 - FUNDO MUN DOS DIREITOS DA CRIANÇA E DO ADOLESCENTE						
13001 - FUNDO MUN DE HABITAÇÃO DE INTERESSE SOCIAL						
13002 - DEPARTAMENTO DE PROMOÇÃO SOCIAL						
14001 - DEPARTAMENTO DE SANEAMENTO BASICO						
15001 - FUNDO DE DESENVOLVIMENTO ECONOMICO MUNICIPAL						
16001 - DEFESA CIVIL						334.977,84
17001 - DEPARTAMENTO DE URBANISMO						30.113,56
99099 - RESERVA DE CONTINGÊNCIA						
<b>Total:</b>	<b>836.710,26</b>			<b>3.014.149,25</b>		<b>365.091,40</b>

Unidade Orçamentária / Função de Governo	Relações Exteriores	Assistência Social	Previdência Social	Saúde	Trabalho	Educação
01001 - CAMARA MUNICIPAL DE AGUA DOCE SC						
02001 - GABINETE DO PREFEITO E VICE						
03001 - DEPTO.DE SERVIÇOS GERAIS						
04001 - DEPARTAMENT DE AGRICULTURA						
04002 - DEPARTAMENTO DE CONTROLE SANITÁRIO						
04003 - DEPARTAMENTO DE MEIO AMBIENTE						
05001 - DEPARTAMENTO DE ENSINO						8.666.707,80
05002 - DEPARTAMENTO DE CULTURA						
05003 - DEPARTAMENTO DE ESPORTES						
07001 - DEPARTAMENTO DE INDÚSTRIA, COMÉRCIO E SERVIÇOS						
07002 - DEPARTAMENTO DE INDÚSTRIA, COMÉRCIO E SERVIÇOS						
08001 - DEPARTAMENTO DE TRANSPORTES						
09001 - FUNDO MUNICIPAL DE SAÚDE DE AGUA DOCE				6.633.146,61		
10001 - FUNDO MUNICIPAL ASSIST. SOCIAL DE ÁGUA DOCE		249.327,06				

Município de ÁGUA DOCE  
Competência: 2017

Unidade Orçamentária / Função de Governo	Relações Exteriores	Assistência Social	Previdência Social	Saúde	Trabalho	Educação
11001 - FUNDO MUN.DE ASSISTÊNCIA DE ÁGUA DOCE - SIMA		803.147,89				
12001 - FUNDO MUN DOS DIREITOS DA CRIANÇA E DO ADOLESCENTE		75.775,51				
13001 - FUNDO MUN DE HABITAÇÃO DE INTERESSE SOCIAL						
13002 - DEPARTAMENTO DE PROMOÇÃO SOCIAL		452.689,08				
14001 - DEPARTAMENTO DE SANEAMENTO BASICO						
15001 - FUNDO DE DESENVOLVIMENTO ECONOMICO MUNICIPAL						
16001 - DEFESA CIVIL						
17001 - DEPARTAMENTO DE URBANISMO						
99099 - RESERVA DE CONTINGÊNCIA						
<b>Total:</b>		<b>1.580.939,54</b>		<b>6.633.146,61</b>		<b>8.666.707,80</b>

Unidade Orçamentária / Função de Governo	Cultura	Direitos da Cidadania	Urbanismo	Habitação	Saneamento	Gestão Ambiental
01001 - CAMARA MUNICIPAL DE AGUA DOCE SC						
02001 - GABINETE DO PREFEITO E VICE						
03001 - DEPTO.DE SERVIÇOS GERAIS						
04001 - DEPARTAMENT DE AGRICULTURA						
04002 - DEPARTAMENTO DE CONTROLE SANITÁRIO						
04003 - DEPARTAMENTO DE MEIO AMBIENTE						3.669,56
05001 - DEPARTAMENTO DE ENSINO						
05002 - DEPARTAMENTO DE CULTURA	388.873,76					
05003 - DEPARTAMENTO DE ESPORTES						
07001 - DEPARTAMENTO DE INDÚSTRIA, COMÉRCIO E SERVIÇOS						
07002 - DEPARTAMENTO DE INDÚSTRIA, COMÉRCIO E SERVIÇOS						
08001 - DEPARTAMENTO DE TRANSPORTES						
09001 - FUNDO MUNICIPAL DE SAÚDE DE AGUA DOCE						
10001 - FUNDO MUNICIPAL ASSIST. SOCIAL DE ÁGUA DOCE						
11001 - FUNDO MUN.DE ASSISTÊNCIA DE ÁGUA DOCE - SIMA						
12001 - FUNDO MUN DOS DIREITOS DA CRIANÇA E DO ADOLESCENTE						
13001 - FUNDO MUN DE HABITAÇÃO DE INTERESSE SOCIAL				116,39		
13002 - DEPARTAMENTO DE PROMOÇÃO SOCIAL						
14001 - DEPARTAMENTO DE SANEAMENTO BASICO					20.090,41	
15001 - FUNDO DE DESENVOLVIMENTO ECONOMICO MUNICIPAL						
16001 - DEFESA CIVIL						
17001 - DEPARTAMENTO DE URBANISMO			2.235.759,28			
99099 - RESERVA DE CONTINGÊNCIA						
<b>Total:</b>	<b>388.873,76</b>		<b>2.235.759,28</b>	<b>116,39</b>	<b>20.090,41</b>	<b>3.669,56</b>

Unidade Orçamentária / Função de Governo	Ciência e Tecnologia	Agricultura	Organização Agrária	Indústria	Comércio e Serviços	Comunicações
01001 - CAMARA MUNICIPAL DE AGUA DOCE SC						

Município de ÁGUA DOCE  
Competência: 2017

Unidade Orçamentária / Função de Governo	Ciência e Tecnologia	Agricultura	Organização Agrária	Indústria	Comércio e Serviços	Comunicações
02001 - GABINETE DO PREFEITO E VICE						
03001 - DEPTO.DE SERVIÇOS GERAIS						555,81
04001 - DEPARTAMENT DE AGRICULTURA		595.646,57				
04002 - DEPARTAMENTO DE CONTROLE SANITÁRIO		824.544,20				
04003 - DEPARTAMENTO DE MEIO AMBIENTE						
05001 - DEPARTAMENTO DE ENSINO						
05002 - DEPARTAMENTO DE CULTURA						
05003 - DEPARTAMENTO DE ESPORTES						
07001 - DEPARTAMENTO DE INDÚSTRIA, COMÉRCIO E SERVIÇOS				18.759,87		
07002 - DEPARTAMENTO DE INDÚSTRIA, COMÉRCIO E SERVIÇOS					65.522,60	
08001 - DEPARTAMENTO DE TRANSPORTES						
09001 - FUNDO MUNICIPAL DE SAÚDE DE AGUA DOCE						
10001 - FUNDO MUNICIPAL ASSIST. SOCIAL DE ÁGUA DOCE						
11001 - FUNDO MUN.DE ASSISTÊNCIA DE ÁGUA DOCE - SIMA						
12001 - FUNDO MUN DOS DIREITOS DA CRIANÇA E DO ADOLESCENTE						
13001 - FUNDO MUN DE HABITAÇÃO DE INTERESSE SOCIAL						
13002 - DEPARTAMENTO DE PROMOÇÃO SOCIAL						
14001 - DEPARTAMENTO DE SANEAMENTO BASICO						
15001 - FUNDO DE DESENVOLVIMENTO ECONOMICO MUNICIPAL						
16001 - DEFESA CIVIL						
17001 - DEPARTAMENTO DE URBANISMO						
99099 - RESERVA DE CONTINGÊNCIA						
<b>Total:</b>		<b>1.420.190,77</b>		<b>18.759,87</b>	<b>65.522,60</b>	<b>555,81</b>

Unidade Orçamentária / Função de Governo	Energia	Transporte	Desporto e Lazer	Encargos Especiais	Reserva Contingência	Total
01001 - CAMARA MUNICIPAL DE AGUA DOCE SC						836.710,26
02001 - GABINETE DO PREFEITO E VICE						624.121,90
03001 - DEPTO.DE SERVIÇOS GERAIS				2.131.521,33		4.522.104,49
04001 - DEPARTAMENT DE AGRICULTURA						595.646,57
04002 - DEPARTAMENTO DE CONTROLE SANITÁRIO						824.544,20
04003 - DEPARTAMENTO DE MEIO AMBIENTE						3.669,56
05001 - DEPARTAMENTO DE ENSINO						8.666.707,80
05002 - DEPARTAMENTO DE CULTURA						388.873,76
05003 - DEPARTAMENTO DE ESPORTES				514.541,47		514.541,47
07001 - DEPARTAMENTO DE INDÚSTRIA, COMÉRCIO E SERVIÇOS						18.759,87
07002 - DEPARTAMENTO DE INDÚSTRIA, COMÉRCIO E SERVIÇOS						65.522,60
08001 - DEPARTAMENTO DE TRANSPORTES		1.822.212,30				1.822.212,30
09001 - FUNDO MUNICIPAL DE SAÚDE DE AGUA DOCE						6.633.146,61
10001 - FUNDO MUNICIPAL ASSIST. SOCIAL DE ÁGUA DOCE						249.327,06
11001 - FUNDO MUN.DE ASSISTÊNCIA DE ÁGUA DOCE						803.147,89

Município de ÁGUA DOCE

Competência: 2017

Unidade Orçamentária / Função de Governo	Energia	Transporte	Desporto e Lazer	Encargos Especiais	Reserva Contingência	Total
- SIMA						803.147,89
12001 - FUNDO MUN DOS DIREITOS DA CRIANÇA E DO ADOLESCENTE						75.775,51
13001 - FUNDO MUN DE HABITAÇÃO DE INTERESSE SOCIAL						116,39
13002 - DEPARTAMENTO DE PROMOÇÃO SOCIAL						452.689,08
14001 - DEPARTAMENTO DE SANEAMENTO BASICO						20.090,41
15001 - FUNDO DE DESENVOLVIMENTO ECONOMICO MUNICIPAL						
16001 - DEFESA CIVIL						334.977,84
17001 - DEPARTAMENTO DE URBANISMO						2.265.872,84
99099 - RESERVA DE CONTINGÊNCIA						
<b>Total:</b>		<b>1.822.212,30</b>	<b>514.541,47</b>	<b>2.131.521,33</b>		<b>29.718.558,41</b>



Município de ÁGUA DOCE

Competência: 2017

Código	Especificação	Orçada	Arrecadada	Diferença	
				Para Mais	Para Menos
	RECEITAS	27.834.214,99	36.852.271,10	9.018.056,11	0,00
<b>10000000</b>	<b>Receitas Correntes</b>	<b>27.634.214,99</b>	<b>35.234.276,32</b>	<b>7.600.061,33</b>	<b>0,00</b>
11000000	Receita Tributária	1.561.777,07	2.363.443,97	801.666,90	0,00
11100000	Impostos	1.335.304,83	2.175.322,70	840.017,87	0,00
11120000	Impostos sobre o Patrimônio e a Renda	741.865,16	1.428.559,68	686.694,52	0,00
11120200	Imposto sobre a Propriedade Predial e Territorial Urbana	299.920,00	274.546,24	0,00	25.373,76
	Recursos Ordinários	179.952,00	164.727,41	0,00	15.224,59
	Receitas de Impostos e Transf de Impostos: Educação	74.980,00	68.636,77	0,00	6.343,23
	Receitas de Impostos e Transf de impostos: Saúde	44.988,00	41.182,06	0,00	3.805,94
11120400	Imposto sobre a Renda e Proventos de Qualquer Natureza	331.945,16	614.457,85	282.512,69	0,00
11120431	Imposto de Renda Retido nas Fontes sobre os Rendimentos do Trabalho	320.684,75	541.849,14	221.164,39	0,00
	Recursos Ordinários	192.410,85	325.109,40	132.698,55	0,00
	Receitas de Impostos e Transf de Impostos: Educação	80.171,19	135.462,35	55.291,16	0,00
	Receitas de Impostos e Transf de impostos: Saúde	48.102,71	81.277,39	33.174,68	0,00
11120434	Imposto de Renda Retido nas Fontes sobre Outros Rendimentos	11.260,41	72.608,71	61.348,30	0,00
	Recursos Ordinários	6.756,25	43.565,17	36.808,92	0,00
	Receitas de Impostos e Transf de Impostos: Educação	2.815,10	18.152,18	15.337,08	0,00
	Receitas de Impostos e Transf de impostos: Saúde	1.689,06	10.891,36	9.202,30	0,00
11120800	Imposto sobre Transmissão "Inter Vivos" de Bens Imóveis e de Direitos Reais sobre Imóveis	110.000,00	539.555,59	429.555,59	0,00
	Recursos Ordinários	66.000,00	323.733,34	257.733,34	0,00
	Receitas de Impostos e Transf de Impostos: Educação	27.500,00	134.888,90	107.388,90	0,00
	Receitas de Impostos e Transf de impostos: Saúde	16.500,00	80.933,35	64.433,35	0,00
11130000	Impostos sobre a Produção e a Circulação	593.439,67	746.763,02	153.323,35	0,00
11130500	Imposto sobre Serviços de Qualquer Natureza	593.439,67	746.763,02	153.323,35	0,00
11130501	Imposto sobre Serviços de Qualquer Natureza	593.439,67	746.763,02	153.323,35	0,00
	Recursos Ordinários	356.063,80	448.003,68	91.939,88	0,00
	Receitas de Impostos e Transf de Impostos: Educação	148.359,92	186.724,71	38.364,79	0,00
	Receitas de Impostos e Transf de impostos: Saúde	89.015,95	112.034,63	23.018,68	0,00
11200000	Taxas	203.672,24	186.481,50	0,00	17.190,74
11210000	Taxas pelo Exercício do Poder de Polícia	105.752,14	111.200,78	5.448,64	0,00
11211700	Taxa de Fiscalização de Vigilância Sanitária	41.052,00	54.153,64	13.101,64	0,00
	Receitas de Impostos e Transf de impostos: Saúde	41.052,00	54.153,64	13.101,64	0,00
11212100	Taxa de Controle e Fiscalização Ambiental	11.080,00	22,65	0,00	11.057,35
	Recursos Ordinários	11.080,00	22,65	0,00	11.057,35
11212500	Taxa de Licença para Funcionamento de Estabelecimentos Comerciais, Indústrias e Prestadoras de Servi	700,00	2.676,74	1.976,74	0,00
	Recursos Ordinários	700,00	2.676,74	1.976,74	0,00
11212900	Taxa de Licença para Execução de Obras	4.000,00	2.130,30	0,00	1.869,70
	Recursos Ordinários	4.000,00	2.130,30	0,00	1.869,70
11219900	Outras Taxas pelo Exercício do Poder de Polícia	48.920,14	52.217,45	3.297,31	0,00
	Recursos Ordinários	48.420,14	52.217,45	3.797,31	0,00
	Receitas de Impostos e Transf de impostos: Saúde	500,00	0,00	0,00	500,00
11220000	Taxas pela Prestação de Serviços	97.920,10	75.280,72	0,00	22.639,38
11222800	Taxa de Cemitérios	906,80	958,80	52,00	0,00
	Recursos Ordinários	906,80	958,80	52,00	0,00

# Comparativo da Receita Orçada com a Arrecadada - Anexo 10

Município de ÁGUA DOCE

Competência: 2017

Código	Especificação	Orçada	Arrecadada	Diferença	
				Para Mais	Para Menos
11229000	Taxa de Limpeza Pública	9.735,47	10.089,59	354,12	0,00
	Recursos Ordinários	9.735,47	10.089,59	354,12	0,00
11229900	Outras Taxas pela Prestação de Serviços	87.277,83	64.232,33	0,00	23.045,50
	Recursos Ordinários	87.277,83	64.232,33	0,00	23.045,50
11300000	Contribuição de Melhoria	22.800,00	1.639,77	0,00	21.160,23
11300400	Contribuição de Melhoria para Pavimentação e Obras Complementares	22.800,00	1.639,77	0,00	21.160,23
	Recursos Ordinários	22.800,00	1.639,77	0,00	21.160,23
12000000	Receitas de Contribuições	430.997,13	726.258,24	295.261,11	0,00
12100000	Contribuições Sociais	210.997,13	390.513,84	179.516,71	0,00
12109900	Outras Contribuições Sociais	210.997,13	390.513,84	179.516,71	0,00
	Recursos Ordinários	210.997,13	390.513,84	179.516,71	0,00
12300000	Contribuição para o Custeio do Serviço de Iluminação Pública	220.000,00	335.744,40	115.744,40	0,00
	Contribuição para o Custeio dos Serviços de Iluminação Pública - COSIP	220.000,00	335.744,40	115.744,40	0,00
13000000	Receita Patrimonial	252.084,66	574.406,48	322.321,82	0,00
13100000	Receitas Imobiliárias	1.500,00	0,00	0,00	1.500,00
13110000	Aluguéis	1.500,00	0,00	0,00	1.500,00
	Recursos Ordinários	1.500,00	0,00	0,00	1.500,00
13200000	Receitas de Valores Mobiliários	250.584,66	574.406,48	323.821,82	0,00
13250000	Remuneração de Depósitos Bancários	250.584,66	574.406,48	323.821,82	0,00
	Recursos Ordinários	150.402,66	319.409,49	169.006,83	0,00
	Receitas de Impostos e Transf de Impostos: Educação	0,00	206,68	206,68	0,00
	Receitas de Impostos e Transf de impostos: Saúde	11.675,00	31.363,05	19.688,05	0,00
	Recursos Diretamente Arrecadados pela Administração Indireta e Fundos	0,00	22.618,98	22.618,98	0,00
	Contribuição para o Custeio dos Serviços de Iluminação Pública - COSIP	0,00	1.122,61	1.122,61	0,00
	FIA Imposto de Renda	0,00	1.828,54	1.828,54	0,00
	Convênio de Trânsito - Militar	0,00	38,22	38,22	0,00
	Convênio de Trânsito - Civil	0,00	185,19	185,19	0,00
	Convênio de Trânsito - Prefeitura	0,00	6.159,99	6.159,99	0,00
	Transferências do FUNDEF/FUNDEB - (aplicação em outras despesas da Educação Básica)	11.500,00	4.560,35	0,00	6.939,65
	Transferências de Convênios – União/Saúde	0,00	3.236,01	3.236,01	0,00
	Transferências de Convênios – União/Outros (não relacionados à educação/saúde/assistência socia	0,00	82.597,30	82.597,30	0,00
	Transferências do Sistema Único de Assistência Social – SUAS/União	3.002,00	6.476,63	3.474,63	0,00
	Salário-Educação	0,00	1.186,74	1.186,74	0,00
	Outras Transferências do Fundo Nacional de Desenvolvimento da Educação – FNDE (não repassadas p	0,00	2.749,79	2.749,79	0,00
	Transferências do Sistema Único de Saúde – SUS/União	55.376,00	72.699,57	17.323,57	0,00
	Fundo Especial do Petróleo e Transferências Decorrentes de Compensação Financeira pela Exploraç	0,00	38,84	38,84	0,00
	Transferências de Convênios – Estado/Educação	0,00	914,72	914,72	0,00
	Transferências de Convênios – Estado/Saúde	5.127,00	6.074,05	947,05	0,00
	Transferências do Sistema Único de Assistência Social – SUAS/Estado	2.558,00	1.878,26	0,00	679,74
	Transferências do Sistema Único de Saúde – SUS/Estado	2.696,00	4.083,13	1.387,13	0,00
	Outras Especificações	8.248,00	3.565,09	0,00	4.682,91
	Alienações de Bens destinados a Programas de Saúde	0,00	815,32	815,32	0,00
	Alienações de Bens destinados a Outros Programas	0,00	526,40	526,40	0,00

## Comparativo da Receita Orçada com a Arrecadada - Anexo 10

Município de ÁGUA DOCE

Competência: 2017

Código	Especificação	Orçada	Arrecadada	Diferença	
				Para Mais	Para Menos
	Recursos Diretamente Arrecadados pela Administração Indireta e Fundos	0,00	71,53	71,53	0,00
14000000	Receita Agropecuária	5.000,00	2,00	0,00	4.998,00
14900000	Outras Receitas Agropecuárias	5.000,00	2,00	0,00	4.998,00
	Recursos Ordinários	5.000,00	2,00	0,00	4.998,00
17000000	Transferências Correntes	24.989.708,45	31.014.303,01	6.024.594,56	0,00
17200000	Transferências Intergovernamentais	24.287.006,45	30.031.769,79	5.744.763,34	0,00
17210000	Transferências da União	9.207.401,22	10.185.073,46	977.672,24	0,00
17210100	Participação na Receita da União	7.087.000,00	7.503.234,60	416.234,60	0,00
17210102	Cota-Parte do Fundo de Participação dos Municípios - Cota Mensal	6.737.000,00	6.383.374,71	0,00	353.625,29
	Recursos Ordinários	3.907.460,01	3.702.357,29	0,00	205.102,72
	Receitas de Impostos e Transf de Impostos: Educação	1.684.249,99	1.595.843,73	0,00	88.406,26
	Receitas de Impostos e Transf de impostos: Saúde	1.010.550,00	957.506,21	0,00	53.043,79
	Recursos Diretamente Arrecadados pela Administração Indireta e Fundos	134.740,00	127.667,48	0,00	7.072,52
17210103	Cota-Parte do Fundo de Participação dos Municípios - 1% Cota entregue no mês de dezembro	0,00	283.778,41	283.778,41	0,00
	Recursos Ordinários	0,00	207.158,24	207.158,24	0,00
	Receitas de Impostos e Transf de Impostos: Educação	0,00	70.944,60	70.944,60	0,00
	Recursos Diretamente Arrecadados pela Administração Indireta e Fundos	0,00	5.675,57	5.675,57	0,00
17210104	Cota-Parte do Fundo de Participação dos Municípios - 1% Cota entregue no mês de julho	0,00	292.783,86	292.783,86	0,00
	Recursos Ordinários	0,00	213.732,21	213.732,21	0,00
	Receitas de Impostos e Transf de Impostos: Educação	0,00	73.195,97	73.195,97	0,00
	Recursos Diretamente Arrecadados pela Administração Indireta e Fundos	0,00	5.855,68	5.855,68	0,00
17210105	Cota-Parte do Imposto Sobre a Propriedade Territorial Rural	350.000,00	543.297,62	193.297,62	0,00
	Recursos Ordinários	210.000,00	325.978,51	115.978,51	0,00
	Receitas de Impostos e Transf de Impostos: Educação	87.500,00	135.824,42	48.324,42	0,00
	Receitas de Impostos e Transf de impostos: Saúde	52.500,00	81.494,69	28.994,69	0,00
17212200	Transferência da Compensação Financeira pela Exploração de Recursos Naturais	60.600,00	74.148,89	13.548,89	0,00
17212220	Cota-parte da Compensação Financeira de Recursos Minerais - CFEM	600,00	0,00	0,00	600,00
	Recursos Ordinários	600,00	0,00	0,00	600,00
17212270	Cota-Parte do Fundo Especial do Petróleo - FEP	60.000,00	74.148,89	14.148,89	0,00
	Fundo Especial do Petróleo e Transferências Decorrentes de Compensação Financeira pela Exploraç	60.000,00	74.148,89	14.148,89	0,00
17213300	Transferência de Recursos do Sistema Único de Saúde - SUS - Repasses Fundo a Fundo	1.414.024,00	1.784.404,75	370.380,75	0,00
	Transferências do Sistema Único de Saúde - SUS/União	1.414.024,00	1.784.404,75	370.380,75	0,00
17213400	Transferências de Recursos do Fundo Nacional de Assistência Social - FNAS	74.022,00	155.834,48	81.812,48	0,00
	Transferências do Sistema Único de Assistência Social - SUAS/União	70.380,00	135.157,58	64.777,58	0,00
	Transferências do Sistema Único de Assistência Social - SUAS/Estado	3.642,00	20.676,90	17.034,90	0,00
17213500	Transferências de Recursos do Fundo Nacional do Desenvolvimento da Educação - FNDE	499.724,00	579.191,20	79.467,20	0,00
17213501	Transferências do Salário-Educação	335.000,00	391.205,52	56.205,52	0,00
	Salário-Educação	335.000,00	391.205,52	56.205,52	0,00
17213503	Transferências Diretas do FNDE referentes ao Programa Nacional de Alimentação Escolar - PNAE	88.224,00	99.036,00	10.812,00	0,00
	Outras Transferências do Fundo Nacional de Desenvolvimento da Educação - FNDE (não repassadas p	88.224,00	99.036,00	10.812,00	0,00
17213504	Transferências Diretas do FNDE referentes ao Programa Nacional de Apoio ao Transporte do Escolar - P	76.500,00	88.949,68	12.449,68	0,00
	Outras Transferências do Fundo Nacional de Desenvolvimento da Educação - FNDE (não repassadas p	76.500,00	88.949,68	12.449,68	0,00

## Comparativo da Receita Orçada com a Arrecadada - Anexo 10

Município de ÁGUA DOCE

Competência: 2017

Código	Especificação	Orçada	Arrecadada	Diferença	
				Para Mais	Para Menos
17213600	Transferência Financeira do ICMS – Desoneração – L.C. Nº 87/96	31.716,40	52.660,20	20.943,80	0,00
	Recursos Ordinários	19.029,84	31.596,12	12.566,28	0,00
	Receitas de Impostos e Transf de Impostos: Educação	7.929,10	13.165,08	5.235,98	0,00
	Receitas de Impostos e Transf de impostos: Saúde	4.757,46	7.899,00	3.141,54	0,00
17219900	Outras Transferências da União	40.314,82	35.599,34	0,00	4.715,48
	Recursos Ordinários	0,00	35.599,34	35.599,34	0,00
	Fundo Especial do Petróleo e Transferências Decorrentes de Compensação Financeira pela Exploraç	40.314,82	0,00	0,00	40.314,82
17220000	Transferências dos Estados	11.935.105,23	16.261.729,30	4.326.624,07	0,00
17220100	Participação na Receita dos Estados	11.689.352,23	15.895.400,47	4.206.048,24	0,00
17220101	Cota-Parte do ICMS	10.866.672,00	14.848.035,02	3.981.363,02	0,00
	Recursos Ordinários	6.520.003,20	8.908.820,73	2.388.817,53	0,00
	Receitas de Impostos e Transf de Impostos: Educação	2.716.668,00	3.712.009,00	995.341,00	0,00
	Receitas de Impostos e Transf de impostos: Saúde	1.630.000,80	2.227.205,29	597.204,49	0,00
17220102	Cota-Parte do IPVA	670.580,80	807.514,37	136.933,57	0,00
	Recursos Ordinários	402.348,48	484.508,26	82.159,78	0,00
	Receitas de Impostos e Transf de Impostos: Educação	167.645,20	201.878,89	34.233,69	0,00
	Receitas de Impostos e Transf de impostos: Saúde	100.587,12	121.127,22	20.540,10	0,00
17220104	Cota-Parte do IPI - Municípios	145.529,43	217.996,80	72.467,37	0,00
	Recursos Ordinários	87.317,66	130.797,99	43.480,33	0,00
	Receitas de Impostos e Transf de Impostos: Educação	36.382,36	54.499,26	18.116,90	0,00
	Receitas de Impostos e Transf de impostos: Saúde	21.829,41	32.699,55	10.870,14	0,00
17220113	Cota-Parte da Contribuição de Intervenção no Domínio Econômico	6.570,00	21.854,28	15.284,28	0,00
	Contribuição de Intervenção no Domínio Econômico - CIDE	6.570,00	21.854,28	15.284,28	0,00
17223300	Transferência de Recursos do Estado para Programas de Saúde – Repasse Fundo a Fundo	219.681,00	340.625,31	120.944,31	0,00
	Transferências do Sistema Único de Saúde – SUS/União	10.468,00	26.912,27	16.444,27	0,00
	Transferências de Convênios – Estado/Saúde	60.000,00	40.000,00	0,00	20.000,00
	Transferências do Sistema Único de Saúde – SUS/Estado	64.913,00	220.913,04	156.000,04	0,00
	Outras Especificações	84.300,00	52.800,00	0,00	31.500,00
17229900	Outras Transferências dos Estados	26.072,00	25.703,52	0,00	368,48
	Transferências do Sistema Único de Assistência Social – SUAS/Estado	26.072,00	25.703,52	0,00	368,48
17240000	Transferências Multigovernamentais	3.144.500,00	3.584.967,03	440.467,03	0,00
17240100	Transferências de Recursos do Fundo de Manutenção e Desenvolvimento da Educação Básica e de Valoriza	3.144.500,00	3.584.967,03	440.467,03	0,00
	Transf. do FUNDEF/FUNDEB - (aplic. remuneração dos prof. do Magist. em efet exercício na Ed. Bá	1.874.700,00	3.584.967,03	1.710.267,03	0,00
	Transferências do FUNDEF/FUNDEB - (aplicação em outras despesas da Educação Básica)	1.269.800,00	0,00	0,00	1.269.800,00
17500000	Transferências de Pessoas	0,00	4.515,55	4.515,55	0,00
	FIA Imposto de Renda	0,00	4.515,55	4.515,55	0,00
17600000	Transferências de Convênios	702.702,00	978.017,67	275.315,67	0,00
17620000	Transferência de Convênios dos Estados e do Distrito Federal e de Suas Entidades	702.702,00	923.017,67	220.315,67	0,00
17629900	Outras Transferências de Convênio dos Estados	702.702,00	923.017,67	220.315,67	0,00
	Convênio de Trânsito - Militar	124.425,00	68.963,88	0,00	55.461,12
	Convênio de Trânsito - Civil	124.425,00	68.404,56	0,00	56.020,44
	Convênio de Trânsito - Prefeitura	167.478,00	460.485,11	293.007,11	0,00
	Transferências de Convênios – Estado/Educação	281.620,00	325.164,12	43.544,12	0,00

Município de ÁGUA DOCE

Competência: 2017

Código	Especificação	Orçada	Arrecadada	Diferença	
				Para Mais	Para Menos
	Transferências de Convênios – Estado/Saúde	4.754,00	0,00	0,00	4.754,00
17630000	Transferência de Convênios dos Municípios e de Suas Entidades	0,00	55.000,00	55.000,00	0,00
17639900	Outras Transferências de Convênios dos Municípios	0,00	55.000,00	55.000,00	0,00
	Transferências de Convênios – Estado/Saúde	0,00	55.000,00	55.000,00	0,00
19000000	Outras Receitas Correntes	394.647,68	555.862,62	161.214,94	0,00
19100000	Multas e Juros de Mora	23.181,36	34.029,90	10.848,54	0,00
19110000	Multas e Juros de Mora dos Tributos	3.271,36	3.951,84	680,48	0,00
19113800	Multas e Juros de Mora do Imposto sobre a Propriedade Predial e Territorial Urbana – IPTU	1.148,87	1.445,75	296,88	0,00
	Recursos Ordinários	689,32	867,32	178,00	0,00
	Receitas de Impostos e Transf de Impostos: Educação	287,22	361,55	74,33	0,00
	Receitas de Impostos e Transf de impostos: Saúde	172,33	216,88	44,55	0,00
19114000	Multas e Juros de Mora do Imposto sobre Serviços de Qualquer Natureza – ISS	492,49	1.688,84	1.196,35	0,00
	Recursos Ordinários	295,50	1.013,23	717,73	0,00
	Receitas de Impostos e Transf de Impostos: Educação	123,12	422,26	299,14	0,00
	Receitas de Impostos e Transf de impostos: Saúde	73,87	253,35	179,48	0,00
19119800	Multas e Juros de Mora das Contribuições de Melhoria	100,00	0,00	0,00	100,00
	Recursos Ordinários	100,00	0,00	0,00	100,00
19119900	Multas e Juros de Mora de Outros Tributos	1.530,00	817,25	0,00	712,75
19119901	Multas e Juros de Mora de Outros Tributos	1.530,00	817,25	0,00	712,75
	Recursos Ordinários	1.530,00	817,25	0,00	712,75
19130000	Multa e Juros de Mora da Dívida Ativa dos Tributos	19.910,00	30.078,06	10.168,06	0,00
19131100	Multas e Juros de Mora da Dívida Ativa do Imposto sobre a Propriedade Predial e Territorial Urbana –	11.000,00	7.404,07	0,00	3.595,93
	Recursos Ordinários	6.600,00	4.442,33	0,00	2.157,67
	Receitas de Impostos e Transf de Impostos: Educação	2.750,00	1.851,13	0,00	898,87
	Receitas de Impostos e Transf de impostos: Saúde	1.650,00	1.110,61	0,00	539,39
19131300	Multas e Juros de Mora da Dívida Ativa do Imposto sobre Serviços de Qualquer Natureza – ISS	1.600,00	15.352,78	13.752,78	0,00
	Recursos Ordinários	960,00	9.211,65	8.251,65	0,00
	Receitas de Impostos e Transf de Impostos: Educação	400,00	3.838,22	3.438,22	0,00
	Receitas de Impostos e Transf de impostos: Saúde	240,00	2.302,91	2.062,91	0,00
19139800	Multas e Juros de mora da Dívida Ativa das Contribuições de Melhoria.	500,00	3.027,46	2.527,46	0,00
	Recursos Ordinários	500,00	3.027,46	2.527,46	0,00
19139900	Multas e Juros de Mora da Dívida Ativa de Outros Tributos	6.810,00	4.293,75	0,00	2.516,25
	Recursos Ordinários	6.810,00	4.293,75	0,00	2.516,25
19200000	Indenizações e Restituições	63.942,25	189.082,46	125.140,21	0,00
19220000	Restituições	63.942,25	189.082,46	125.140,21	0,00
19229900	Outras Restituições	63.942,25	189.082,46	125.140,21	0,00
	Recursos Ordinários	63.259,25	179.993,31	116.734,06	0,00
	Receitas de Impostos e Transf de impostos: Saúde	683,00	9.067,66	8.384,66	0,00
	Transferências do Sistema Único de Saúde – SUS/União	0,00	21,49	21,49	0,00
19300000	Receita da Dívida Ativa	38.614,07	42.515,11	3.901,04	0,00
19310000	Receita da Dívida Ativa Tributária	38.614,07	42.515,11	3.901,04	0,00
19311100	Receita da Dívida Ativa do Imposto sobre a Propriedade Predial e Territorial Urbana – IPTU	19.396,57	15.043,66	0,00	4.352,91
	Recursos Ordinários	11.637,94	9.026,08	0,00	2.611,86

Município de ÁGUA DOCE

Competência: 2017

Código	Especificação	Orçada	Arrecadada	Diferença	
				Para Mais	Para Menos
	Receitas de Impostos e Transf de Impostos: Educação	4.849,14	3.760,99	0,00	1.088,15
	Receitas de Impostos e Transf de impostos: Saúde	2.909,49	2.256,59	0,00	652,90
19311300	Receita da Dívida Ativa do Imposto sobre Serviços de Qualquer Natureza – ISS	3.500,00	15.884,42	12.384,42	0,00
	Recursos Ordinários	2.100,00	9.530,65	7.430,65	0,00
	Receitas de Impostos e Transf de Impostos: Educação	875,00	3.971,11	3.096,11	0,00
	Receitas de Impostos e Transf de impostos: Saúde	525,00	2.382,66	1.857,66	0,00
19319800	Receita da Dívida Ativa das Contribuições de Melhoria.	0,00	2.113,71	2.113,71	0,00
	Recursos Ordinários	0,00	2.113,71	2.113,71	0,00
19319900	Receita da Dívida Ativa de Outros Tributos	15.717,50	9.473,32	0,00	6.244,18
19319901	Receita da Dívida Ativa de Outros Tributos – Principal	15.717,50	9.473,32	0,00	6.244,18
	Recursos Ordinários	15.717,50	9.473,32	0,00	6.244,18
19900000	Receitas Diversas	268.910,00	290.235,15	21.325,15	0,00
19909800	Outras Receitas Eventuais	2.000,00	0,00	0,00	2.000,00
	Recursos Ordinários	2.000,00	0,00	0,00	2.000,00
19909900	Outras Receitas	266.910,00	290.235,15	23.325,15	0,00
19909901	Outras Receitas - Primárias	45.000,00	82.260,68	37.260,68	0,00
	Recursos Ordinários	45.000,00	82.260,68	37.260,68	0,00
19909902	Outras Receitas - Financeiras	221.910,00	207.974,47	0,00	13.935,53
	Recursos Ordinários	221.910,00	207.974,47	0,00	13.935,53
<b>20000000</b>	<b>Receitas de Capital</b>	<b>200.000,00</b>	<b>1.617.994,78</b>	<b>1.417.994,78</b>	<b>0,00</b>
21000000	Operações de Crédito	0,00	360.063,74	360.063,74	0,00
21100000	Operações de Crédito Internas	0,00	360.063,74	360.063,74	0,00
21140000	Operações de Crédito Internas - Contratuais	0,00	360.063,74	360.063,74	0,00
21149900	Outras Operações de Crédito Internas – Contratuais	0,00	360.063,74	360.063,74	0,00
	Operações de Crédito Internas - Outros Programas	0,00	360.063,74	360.063,74	0,00
22000000	Alienação de Bens	80.000,00	0,00	0,00	80.000,00
22100000	Alienação de Bens Móveis	80.000,00	0,00	0,00	80.000,00
22150000	Alienação de Veículos	20.000,00	0,00	0,00	20.000,00
	Alienações de Bens destinados a Programas de Saúde	20.000,00	0,00	0,00	20.000,00
22190000	Alienação de Outros Bens Móveis	60.000,00	0,00	0,00	60.000,00
	Alienações de Bens destinados a Programas da Educação Básica	30.000,00	0,00	0,00	30.000,00
	Alienações de Bens destinados a Outros Programas	30.000,00	0,00	0,00	30.000,00
24000000	Transferências de Capital	120.000,00	1.257.931,04	1.137.931,04	0,00
24700000	Transferências de Convênios	85.000,00	1.257.931,04	1.172.931,04	0,00
24700000	Transferências de Convênios	35.000,00	0,00	0,00	35.000,00
	Transferências de Convênios – Estado/Saúde	35.000,00	0,00	0,00	35.000,00
24710000	Transferência de Convênios da União e de suas Entidades	0,00	933.374,56	933.374,56	0,00
24710200	Transferências de Convênio da União destinadas a Programas de Educação	0,00	737.954,56	737.954,56	0,00
	Outras Transferências do Fundo Nacional de Desenvolvimento da Educação – FNDE (não repassadas p	0,00	737.954,56	737.954,56	0,00
24719900	Outras Transferências de Convênios da União	0,00	195.420,00	195.420,00	0,00
	Transferências de Convênios – União/Outros (não relacionados à educação/saúde/assistência socia	0,00	195.420,00	195.420,00	0,00
24720000	Transferências de Convênios dos Estados e do Distrito Federal e de suas Entidades	85.000,00	324.556,48	239.556,48	0,00
24720300	Transferências de Convênios dos Estados destinadas a Programas de Saneamento Básico	85.000,00	125.338,64	40.338,64	0,00

Município de ÁGUA DOCE

Competência: 2017

Código	Especificação	Orçada	Arrecadada	Diferença	
				Para Mais	Para Menos
	Transferências de Convênios – União/Outros (não relacionados à educação/saúde/assistência socia	85.000,00	125.338,64	40.338,64	0,00
24720500	Transferências de Convênios dos Estados destinadas a Programas de Infra-Estrutura em Transporte	0,00	41.396,89	41.396,89	0,00
	Transferências de Convênios – União/Outros (não relacionados à educação/saúde/assistência socia	0,00	41.396,89	41.396,89	0,00
24729900	Outras Transferências de Convênio dos Estados	0,00	157.820,95	157.820,95	0,00
	Transferências de Convênios – União/Outros (não relacionados à educação/saúde/assistência socia	0,00	157.820,95	157.820,95	0,00
	(...) DEDUÇÕES	-3.760.300,46	-4.606.168,73	0,00	845.868,27
<b>10000000</b>	<b>Receitas Correntes</b>	<b>-3.760.300,46</b>	<b>-4.606.168,73</b>	<b>0,00</b>	<b>845.868,27</b>
11000000	Receita Tributária	0,00	-7.060,70	0,00	7.060,70
11100000	Impostos	0,00	-7.060,70	0,00	7.060,70
11120000	Impostos sobre o Patrimônio e a Renda	0,00	-5.218,76	0,00	5.218,76
11120200	Imposto sobre a Propriedade Predial e Territorial Urbana	0,00	-328,79	0,00	328,79
	Recursos Ordinários	0,00	-197,27	0,00	197,27
	Receitas de Impostos e Transf de Impostos: Educação	0,00	-82,20	0,00	82,20
	Receitas de Impostos e Transf de impostos: Saúde	0,00	-49,32	0,00	49,32
11120400	Imposto sobre a Renda e Proventos de Qualquer Natureza	0,00	-4.889,97	0,00	4.889,97
11120431	Imposto de Renda Retido nas Fontes sobre os Rendimentos do Trabalho	0,00	-79,83	0,00	79,83
	Recursos Ordinários	0,00	-47,90	0,00	47,90
	Receitas de Impostos e Transf de Impostos: Educação	0,00	-19,96	0,00	19,96
	Receitas de Impostos e Transf de impostos: Saúde	0,00	-11,97	0,00	11,97
11120434	Imposto de Renda Retido nas Fontes sobre Outros Rendimentos	0,00	-4.810,14	0,00	4.810,14
	Recursos Ordinários	0,00	-2.886,08	0,00	2.886,08
	Receitas de Impostos e Transf de Impostos: Educação	0,00	-1.202,54	0,00	1.202,54
	Receitas de Impostos e Transf de impostos: Saúde	0,00	-721,52	0,00	721,52
11130000	Impostos sobre a Produção e a Circulação	0,00	-1.841,94	0,00	1.841,94
11130500	Imposto sobre Serviços de Qualquer Natureza	0,00	-1.841,94	0,00	1.841,94
11130501	Imposto sobre Serviços de Qualquer Natureza	0,00	-1.841,94	0,00	1.841,94
	Recursos Ordinários	0,00	-1.105,16	0,00	1.105,16
	Receitas de Impostos e Transf de Impostos: Educação	0,00	-460,50	0,00	460,50
	Receitas de Impostos e Transf de impostos: Saúde	0,00	-276,28	0,00	276,28
12000000	Receitas de Contribuições	0,00	-81,38	0,00	81,38
12100000	Contribuições Sociais	0,00	-81,38	0,00	81,38
12109900	Outras Contribuições Sociais	0,00	-81,38	0,00	81,38
	Recursos Ordinários	0,00	-81,38	0,00	81,38
13000000	Receita Patrimonial	0,00	-24.823,81	0,00	24.823,81
13200000	Receitas de Valores Mobiliários	0,00	-24.823,81	0,00	24.823,81
13250000	Remuneração de Depósitos Bancários	0,00	-24.823,81	0,00	24.823,81
	Recursos Ordinários	0,00	-15,11	0,00	15,11
	Transferências de Convênios – União/Saúde	0,00	-30,76	0,00	30,76
	Transferências de Convênios – União/Outros (não relacionados à educação/saúde/assistência socia	0,00	-24.777,94	0,00	24.777,94
17000000	Transferências Correntes	-3.760.300,46	-4.572.144,56	0,00	811.844,10
17200000	Transferências Intergovernamentais	-3.760.300,46	-4.572.144,56	0,00	811.844,10
17210000	Transferências da União	-1.423.743,28	-1.397.437,37	26.305,91	0,00



## Comparativo da Receita Orçada com a Arrecadada - Anexo 10

Município de ÁGUA DOCE

Competência: 2017

Código	Especificação	Orçada	Arrecadada	Diferença	
				Para Mais	Para Menos
17210100	Participação na Receita da União	-1.417.400,00	-1.386.905,33	30.494,67	0,00
17210102	Cota-Parte do Fundo de Participação dos Municípios - Cota Mensal	-1.347.400,00	-1.278.245,89	69.154,11	0,00
	Receitas de Impostos e Transf de Impostos: Educação	-1.347.400,00	-1.278.245,89	69.154,11	0,00
17210105	Cota-Parte do Imposto Sobre a Propriedade Territorial Rural	-70.000,00	-108.659,44	0,00	38.659,44
	Receitas de Impostos e Transf de Impostos: Educação	-70.000,00	-108.659,44	0,00	38.659,44
17213600	Transferência Financeira do ICMS – Desoneração – L.C. Nº 87/96	-6.343,28	-10.532,04	0,00	4.188,76
	Receitas de Impostos e Transf de Impostos: Educação	-6.343,28	-10.532,04	0,00	4.188,76
17220000	Transferências dos Estados	-2.336.557,18	-3.174.707,19	0,00	838.150,01
17220100	Participação na Receita dos Estados	-2.336.557,18	-3.174.707,19	0,00	838.150,01
17220101	Cota-Parte do ICMS	-2.173.334,90	-2.969.605,93	0,00	796.271,03
	Receitas de Impostos e Transf de Impostos: Educação	-2.173.334,90	-2.969.605,93	0,00	796.271,03
17220102	Cota-Parte do IPVA	-134.116,40	-161.501,91	0,00	27.385,51
	Receitas de Impostos e Transf de Impostos: Educação	-134.116,40	-161.501,91	0,00	27.385,51
17220104	Cota-Parte do IPI - Municípios	-29.105,88	-43.599,35	0,00	14.493,47
	Receitas de Impostos e Transf de Impostos: Educação	-29.105,88	-43.599,35	0,00	14.493,47
19000000	Outras Receitas Correntes	0,00	-2.058,28	0,00	2.058,28
19200000	Indenizações e Restituições	0,00	-2.058,28	0,00	2.058,28
19220000	Restituições	0,00	-2.058,28	0,00	2.058,28
19229900	Outras Restituições	0,00	-2.058,28	0,00	2.058,28
	Recursos Ordinários	0,00	-910,10	0,00	910,10
	Receitas de Impostos e Transf de impostos: Saúde	0,00	-1.148,18	0,00	1.148,18
<b>Totais</b>		<b>24.073.914,53</b>	<b>32.246.102,37</b>	<b>8.172.187,84</b>	<b>0,00</b>



Município de ÁGUA DOCE

Competência: 2017

Unidade Gestora: Prefeitura Municipal de Água Doce

Código	Títulos	Autorizada R\$			Despesa Realizada	Diferenças
		Créd. Orçam. e Suplemen.	Créd. Esp. e Extraord.	Total		
02001	GABINETE DO PREFEITO E VICE	707.660,00	0,00	707.660,00	624.121,90	83.538,10
02001.04	Administração	707.660,00	0,00	707.660,00	624.121,90	83.538,10
02001.04.122	Administração Geral	707.660,00	0,00	707.660,00	624.121,90	83.538,10
02001.04.122.02.000002	MANUTENÇÃO DO GABINETE DO PREFEITO E VICE	543.615,00	0,00	543.615,00	520.324,68	23.290,32
3.1.90.00.00	Aplicações Diretas	499.615,00	0,00	499.615,00	483.946,58	15.668,42
3.1.90.11.00	Vencimentos e Vantagens Fixas (Pessoal Civil)				389.352,21	
3.1.90.11.01	vencimentos e salários				359.252,40	
3.1.90.11.05	incorporações				7.981,54	
3.1.90.11.33	gratificação por exercício de funções				6.468,80	
3.1.90.11.37	gratificação por tempo de serviço				8.683,20	
3.1.90.11.43	13º salário				6.490,37	
3.1.90.11.45	férias - abono constitucional				475,90	
3.1.90.13.00	Obrigações Patronais				94.594,37	
3.1.90.13.02	contribuições previdenciárias – INSS				94.594,37	
3.1.91.00.00	Aplic Direta Decorrente de Oper entre Órgãos, Fundos e Entid Integ dos Orç Fiscal e da Seg. Social	9.000,00	0,00	9.000,00	2.260,79	6.739,21
3.1.91.13.00	Obrigações Patronais				2.260,79	
3.1.91.13.03	contribuição patronal para o regime próprio				2.260,79	
3.3.90.00.00	Aplicações Diretas	35.000,00	0,00	35.000,00	34.117,31	882,69
3.3.90.14.00	Diárias Civil				10.693,71	
3.3.90.14.14	diárias no país – civil				10.693,71	
3.3.90.30.00	Material de Consumo				8.537,70	
3.3.90.30.01	combustíveis e lubrificantes automotivos				3.902,21	
3.3.90.30.07	gêneros de alimentação				986,20	
3.3.90.30.16	material de expediente				997,50	
3.3.90.30.26	material elétrico e eletrônico				59,00	
3.3.90.30.39	material para manutenção de veículos				2.437,89	

Município de ÁGUA DOCE

Competência: 2017

Código	Títulos	Autorizada R\$			Despesa Realizada	Diferenças
		Créd. Orçam. e Suplemen.	Créd. Esp. e Extraord.	Total		
3.3.90.30.44	material de sinalização visual e afins				154,90	
3.3.90.33.00	Passagens e Despesas com Locomoção				1.781,88	
3.3.90.33.01	passagens para o país				1.781,88	
3.3.90.39.00	Outros Serviços de Terceiros (Pessoa Jurídica)				3.422,70	
3.3.90.39.01	assinatura de periódicos e anuidades				300,00	
3.3.90.39.15	limpeza de veículos				360,00	
3.3.90.39.19	manutenção e conservação de veículos				797,30	
3.3.90.39.58	serviços de telecomunicações				1.090,64	
3.3.90.39.69	seguros em geral				559,59	
3.3.90.39.64	Telefonia Móvel				315,17	
3.3.90.46.00	Auxílio Alimentação				9.534,23	
3.3.90.46.01	auxilio-alimentação em pecúnia				9.534,23	
3.3.90.47.00	Obrigações Tributárias e Contributivas				147,09	
3.3.90.47.10	taxas				147,09	
02001.04.122.02.000003	MANUTENÇÃO DAS ASSESSORIAS E CONTADORIA	116.545,00	0,00	116.545,00	57.499,31	59.045,69
3.1.90.00.00	Aplicações Diretas	97.545,00	0,00	97.545,00	39.346,16	58.198,84
3.1.90.11.00	Vencimentos e Vantagens Fixas (Pessoal Civil)				33.413,46	
3.1.90.11.01	vencimentos e salários				30.211,45	
3.1.90.11.43	13º salário				3.202,01	
3.1.90.13.00	Obrigações Patronais				5.932,70	
3.1.90.13.02	contribuições previdenciárias – INSS				5.932,70	
3.1.91.00.00	Aplic Direta Decorrente de Oper entre Órgãos, Fundos e Entid Integ dos Orç Fiscal e da Seg. Social	4.000,00	0,00	4.000,00	3.730,72	269,28
3.1.91.13.00	Obrigações Patronais				3.730,72	
3.1.91.13.03	contribuição patronal para o regime próprio				3.730,72	
3.3.90.00.00	Aplicações Diretas	15.000,00	0,00	15.000,00	14.422,43	577,57
3.3.90.14.00	Diárias Civil				7.357,86	
3.3.90.14.14	diárias no país – civil				7.357,86	

Município de ÁGUA DOCE

Competência: 2017

Código	Títulos	Autorizada R\$			Despesa Realizada	Diferenças
		Créd. Orçam. e Suplemen.	Créd. Esp. e Extraord.	Total		
3.3.90.33.00	Passagens e Despesas com Locomoção				2.630,06	
3.3.90.33.01	passagens para o país				2.630,06	
3.3.90.46.00	Auxílio Alimentação				4.434,51	
3.3.90.46.01	auxilio-alimentação em pecúnia				4.434,51	
02001.04.122.02.000005	MANUTENÇÃO DA ASSESSORIA JURIDICA GERAL	47.500,00	0,00	47.500,00	46.297,91	1.202,09
3.1.90.00.00	Aplicações Diretas	43.050,00	0,00	43.050,00	42.390,42	659,58
3.1.90.11.00	Vencimentos e Vantagens Fixas (Pessoal Civil)				33.591,39	
3.1.90.11.01	vencimentos e salários				31.844,84	
3.1.90.11.43	13º salário				1.746,55	
3.1.90.13.00	Obrigações Patronais				8.799,03	
3.1.90.13.02	contribuições previdenciárias – INSS				8.799,03	
3.1.91.00.00	Aplic Direta Decorrente de Oper entre Órgãos, Fundos e Entid Integ dos Orç Fiscal e da Seg. Social	1.300,00	0,00	1.300,00	838,36	461,64
3.1.91.13.00	Obrigações Patronais				838,36	
3.1.91.13.03	contribuição patronal para o regime próprio				838,36	
3.3.90.00.00	Aplicações Diretas	3.150,00	0,00	3.150,00	3.069,13	80,87
3.3.90.46.00	Auxílio Alimentação				3.069,13	
3.3.90.46.01	auxilio-alimentação em pecúnia				3.069,13	
03001	DEPTO.DE SERVIÇOS GERAIS	4.622.443,08	0,00	4.622.443,08	4.522.104,49	100.338,59
03001.04	Administração	2.441.335,00	0,00	2.441.335,00	2.390.027,35	51.307,65
03001.04.122	Administração Geral	2.441.335,00	0,00	2.441.335,00	2.390.027,35	51.307,65
03001.04.122.02.000006	MANUTENÇÃO SECRETARIA ADM. FAZENDA E DEPTOS.	2.066.050,00	0,00	2.066.050,00	2.030.717,68	35.332,32
3.1.90.00.00	Aplicações Diretas	1.198.050,00	0,00	1.198.050,00	1.197.097,54	952,46
3.1.90.11.00	Vencimentos e Vantagens Fixas (Pessoal Civil)				945.649,41	
3.1.90.11.01	vencimentos e salários				626.264,19	
3.1.90.11.05	incorporações				74.433,98	
3.1.90.11.33	gratificação por exercício de funções				62.005,38	
3.1.90.11.37	gratificação por tempo de serviço				88.327,44	

Município de ÁGUA DOCE

Competência: 2017

Código	Títulos	Autorizada R\$			Despesa Realizada	Diferenças
		Créd. Orçam. e Suplemen.	Créd. Esp. e Extraord.	Total		
3.1.90.11.42	férias indenizadas				3.533,55	
3.1.90.11.43	13º salário				73.529,02	
3.1.90.11.45	férias - abono constitucional				17.555,85	
3.1.90.13.00	Obrigações Patronais				220.039,16	
3.1.90.13.02	contribuições previdenciárias – INSS				220.039,16	
3.1.90.16.00	Outras Despesas Variáveis (Pessoal Civil)				29.260,60	
3.1.90.16.01	outras despesas variáveis – pessoal civil				29.260,60	
3.1.90.94.00	Indenizações e Restituições Trabalhistas				2.148,37	
3.1.90.94.07	indenização por demissão de servidor ou empregado				107,81	
3.1.90.94.08	incentivo à demissão voluntária				2.040,56	
3.1.91.00.00	Aplic Direta Decorrente de Oper entre Órgãos, Fundos e Entid Integ dos Orç Fiscal e da Seg. Social	36.000,00	0,00	36.000,00	27.403,71	8.596,29
3.1.91.13.00	Obrigações Patronais				27.403,71	
3.1.91.13.03	contribuição patronal para o regime próprio				27.403,71	
3.3.90.00.00	Aplicações Diretas	832.000,00	0,00	832.000,00	806.216,43	25.783,57
3.3.90.14.00	Diárias Civil				6.794,16	
3.3.90.14.14	diárias no país – civil				6.794,16	
3.3.90.30.00	Material de Consumo				59.034,35	
3.3.90.30.01	combustíveis e lubrificantes automotivos				1.635,32	
3.3.90.30.04	gás engarrafado				136,98	
3.3.90.30.07	gêneros de alimentação				15.242,67	
3.3.90.30.11	material químico				43,80	
3.3.90.30.16	material de expediente				17.153,02	
3.3.90.30.17	material de processamento de dados				49,00	
3.3.90.30.21	material de copa e cozinha				370,21	
3.3.90.30.22	material de limpeza e produção de higienização				3.966,86	
3.3.90.30.24	material para manutenção de bens imóveis				7.693,30	
3.3.90.30.25	material para manutenção de bens móveis				170,00	

Município de ÁGUA DOCE

Competência: 2017

Código	Títulos	Autorizada R\$			Despesa Realizada	Diferenças
		Créd. Orçam. e Suplemen.	Créd. Esp. e Extraord.	Total		
3.3.90.30.26	material elétrico e eletrônico				2.911,60	
3.3.90.30.31	sementes, mudas de plantas e insumos				268,80	
3.3.90.30.39	material para manutenção de veículos				1.071,08	
3.3.90.30.42	ferramentas				45,00	
3.3.90.30.44	material de sinalização visual e afins				423,50	
3.3.90.30.50	bandeiras, flâmulas e insígnias				2.250,00	
3.3.90.30.51	materiais para conservação e manutenção de bens de uso comum do povo				330,90	
3.3.90.30.96	materiais de consumo - pagamento antecipado				5.272,31	
3.3.90.35.00	Serviços de Consultoria				7.500,00	
3.3.90.35.99	outros serviços de consultoria				7.500,00	
3.3.90.36.00	Outros Serviços de Terceiros (Pessoa Física)				6.057,61	
3.3.90.36.06	serviços técnicos profissionais				250,00	
3.3.90.36.22	manutenção e conservação de bens imóveis				750,00	
3.3.90.36.59	serviços de áudio, vídeo e foto				3.750,00	
3.3.90.36.96	outros serviços de terceiros – pessoa física – pagto antecipado				1.307,61	
3.3.90.37.00	Locação de Mão-de-Obra				45.938,00	
3.3.90.37.07	estagiários				45.938,00	
3.3.90.39.00	Outros Serviços de Terceiros (Pessoa Jurídica)				605.805,70	
3.3.90.39.01	assinatura de periódicos e anuidades				6.290,00	
3.3.90.39.05	serviços técnicos profissionais				87.545,01	
3.3.90.39.10	locação de imóveis				8.636,48	
3.3.90.39.11	locação de softwares				120.397,98	
3.3.90.39.12	locação de máquinas e equipamentos				43.827,31	
3.3.90.39.15	limpeza de veículos				120,00	
3.3.90.39.16	manutenção e conservação de bens imóveis				8.353,20	
3.3.90.39.17	manutenção e conservação de máquinas e equipamentos				3.370,00	
3.3.90.39.19	manutenção e conservação de veículos				247,28	

Município de ÁGUA DOCE

Competência: 2017

Código	Títulos	Autorizada R\$			Despesa Realizada	Diferenças
		Créd. Orçam. e Suplemen.	Créd. Esp. e Extraord.	Total		
3.3.90.39.27	locação de veículos para locomoção				3.200,00	
3.3.90.39.41	fornecimento de alimentação				980,00	
3.3.90.39.43	serviços de energia elétrica				72.948,64	
3.3.90.39.44	serviços de água e esgoto				7.331,20	
3.3.90.39.47	serviços de comunicação em geral				6.714,27	
3.3.90.39.48	serviços de seleção e treinamento				9.305,46	
3.3.90.39.52	serviços de reabilitação profissional				3.617,77	
3.3.90.39.58	serviços de telecomunicações				33.305,09	
3.3.90.39.63	serviços gráficos e editoriais				70,00	
3.3.90.39.69	seguros em geral				250,00	
3.3.90.39.72	vale-transporte				5.739,67	
3.3.90.39.73	transporte de servidores				0,00	
3.3.90.39.79	serviços de apoio administrativo, técnico e operacional				900,00	
3.3.90.39.80	hospedagens				2.363,85	
3.3.90.39.81	serviços bancários				91.610,12	
3.3.90.39.83	serviços de cópias e reprodução de documentos				39,00	
3.3.90.39.90	serviços de publicidade legal				71.187,60	
3.3.90.39.99	outros serviços de terceiros – pessoa jurídica				2.740,00	
3.3.90.39.64	Telefonia Móvel				14.715,77	
3.3.90.46.00	Auxílio Alimentação				66.467,51	
3.3.90.46.01	auxilio-alimentação em pecúnia				66.467,51	
3.3.90.47.00	Obrigações Tributárias e Contributivas				8.522,77	
3.3.90.47.10	taxas				4.377,06	
3.3.90.47.15	multas				560,00	
3.3.90.47.17	contribuições para associações				976,27	
3.3.90.47.18	contribuição previdenciária sobre serviços de terceiros - PF				2.609,44	
3.3.90.92.00	Despesas de Exercícios Anteriores				96,33	

Município de ÁGUA DOCE

Competência: 2017

Código	Títulos	Autorizada R\$			Despesa Realizada	Diferenças
		Créd. Orçam. e Suplemen.	Créd. Esp. e Extraord.	Total		
3.3.90.92.39	outros serviços de terceiros – pessoa jurídica				96,33	
03001.04.122.02.000007	REALIZAÇÃO DE CONCURSO PÚBLICO	7.500,00	0,00	7.500,00	7.500,00	0,00
3.3.90.00.00	Aplicações Diretas	7.500,00	0,00	7.500,00	7.500,00	0,00
3.3.90.39.00	Outros Serviços de Terceiros (Pessoa Jurídica)				7.500,00	
3.3.90.39.48	serviços de seleção e treinamento				7.500,00	
03001.04.122.02.000008	MANUTENÇÃO DO DEPARTAMENTO DE CONTROLE INTERNO	93.445,00	0,00	93.445,00	79.560,63	13.884,37
3.1.90.00.00	Aplicações Diretas	83.445,00	0,00	83.445,00	75.362,87	8.082,13
3.1.90.11.00	Vencimentos e Vantagens Fixas (Pessoal Civil)				61.447,05	
3.1.90.11.01	vencimentos e salários				25.297,76	
3.1.90.11.05	incorporações				7.162,04	
3.1.90.11.33	gratificação por exercício de funções				10.311,70	
3.1.90.11.37	gratificação por tempo de serviço				12.309,60	
3.1.90.11.43	13º salário				5.456,53	
3.1.90.11.45	férias - abono constitucional				909,42	
3.1.90.13.00	Obrigações Patronais				13.915,82	
3.1.90.13.02	contribuições previdenciárias – INSS				13.915,82	
3.1.91.00.00	Aplic Direta Decorrente de Oper entre Órgãos, Fundos e Entid Integ dos Orç Fiscal e da Seg. Social	5.000,00	0,00	5.000,00	0,00	5.000,00
3.3.90.00.00	Aplicações Diretas	5.000,00	0,00	5.000,00	4.197,76	802,24
3.3.90.46.00	Auxílio Alimentação				4.197,76	
3.3.90.46.01	auxilio-alimentação em pecúnia				4.197,76	
03001.04.122.02.000009	CONTRIBUIÇÕES FINANC. A ENTIDADES	274.340,00	0,00	274.340,00	272.249,04	2.090,96
3.1.71.00.00	Transferência a Consórcios Público	29.750,00	0,00	29.750,00	29.747,60	2,40
3.1.71.70.00	Rateio pela Participação em Consórcio Público				29.747,60	
3.1.71.70.01	Participação em Consórcio Público				29.747,60	
3.3.71.00.00	Transferência a Consórcios Público	15.700,00	0,00	15.700,00	15.602,75	97,25
3.3.71.70.00	Rateio pela Participação em Consórcio Público				15.602,75	
3.3.71.70.01	Participação em Consórcio Público				15.602,75	

Município de ÁGUA DOCE

Competência: 2017

Código	Títulos	Autorizada R\$			Despesa Realizada	Diferenças
		Créd. Orçam. e Suplemen.	Créd. Esp. e Extraord.	Total		
3.3.90.00.00	Aplicações Diretas	171.305,00	0,00	171.305,00	171.305,00	0,00
3.3.90.47.00	Obrigações Tributárias e Contributivas				171.305,00	
3.3.90.47.17	contribuições para associações				171.305,00	
3.3.93.00.00	Aplicação Direta Decorrente de Operação de Órgãos, Fundos e Entidades dos Orçam. Fiscal e da Segurid	55.775,00	0,00	55.775,00	53.790,00	1.985,00
3.3.93.39.00	Outros Serviços de Terceiros (Pessoa Jurídica)				53.790,00	
3.3.93.39.99	outros serviços de terceiros – pessoa jurídica				53.790,00	
4.4.71.00.00	Transferência a Consórcios Público	1.810,00	0,00	1.810,00	1.803,69	6,31
4.4.71.70.00	Rateio pela Participação em Consórcio Público				1.803,69	
4.4.71.70.01	Participação em Consórcio Público				1.803,69	
03001.24	Comunicações	2.000,00	0,00	2.000,00	555,81	1.444,19
03001.24.722	Telecomunicações	2.000,00	0,00	2.000,00	555,81	1.444,19
03001.24.722.02.000010	MANUTENÇÃO E AMPLIAÇÃO DO SISTEMA DE TELECOMUNICAÇÕES	2.000,00	0,00	2.000,00	555,81	1.444,19
3.3.90.00.00	Aplicações Diretas	1.000,00	0,00	1.000,00	555,81	444,19
3.3.90.39.00	Outros Serviços de Terceiros (Pessoa Jurídica)				555,81	
3.3.90.39.58	serviços de telecomunicações				555,81	
4.4.90.00.00	Aplicações Diretas	1.000,00	0,00	1.000,00	0,00	1.000,00
03001.28	Encargos Especiais	2.179.108,08	0,00	2.179.108,08	2.131.521,33	47.586,75
03001.28.271	Previdência Básica	993.200,00	0,00	993.200,00	961.943,59	31.256,41
03001.28.271.09.000004	INATIVOS E PENSSIONISTAS	794.500,00	0,00	794.500,00	769.528,38	24.971,62
3.1.90.00.00	Aplicações Diretas	794.500,00	0,00	794.500,00	769.528,38	24.971,62
3.1.90.03.00	Pensões				769.528,38	
3.1.90.03.01	civis				710.327,25	
3.1.90.03.03	13º salário - pensionista civil				59.201,13	
03001.28.271.09.000005	INATIVOS E PENSSIONISTAS - ENSINO	198.700,00	0,00	198.700,00	192.415,21	6.284,79
3.1.90.00.00	Aplicações Diretas	198.700,00	0,00	198.700,00	192.415,21	6.284,79
3.1.90.03.00	Pensões				192.415,21	
3.1.90.03.01	civis				177.614,04	



Município de ÁGUA DOCE

Competência: 2017

Código	Títulos	Autorizada R\$			Despesa Realizada	Diferenças
		Créd. Orçam. e Suplemen.	Créd. Esp. e Extraord.	Total		
3.1.90.03.03	13º salário - pensionista civil				14.801,17	
03001.28.843	Serviço da Dívida Interna	824.200,00	0,00	824.200,00	810.779,44	13.420,56
03001.28.843.09.000001	AMORTIZAÇÃO E ENCARGOS DA DÍVIDA	820.000,00	0,00	820.000,00	806.914,06	13.085,94
3.2.90.00.00	Aplicações Diretas	44.500,00	0,00	44.500,00	31.691,23	12.808,77
3.2.90.21.00	Juros sobre a Dívida por Contrato				31.691,23	
3.2.90.21.99	outros juros da dívida contratada				31.691,23	
4.6.90.00.00	Aplicações Diretas	775.500,00	0,00	775.500,00	775.222,83	277,17
4.6.90.71.00	Principal da Dívida Contratual Resgatado				775.222,83	
4.6.90.71.99	outras amortizações da dívida contratada				775.222,83	
03001.28.843.09.000006	AMORTIZAÇÃO E ENCARGOS DA DÍVIDA ATIVA - COHAB	4.200,00	0,00	4.200,00	3.865,38	334,62
3.2.90.00.00	Aplicações Diretas	300,00	0,00	300,00	181,84	118,16
3.2.90.21.00	Juros sobre a Dívida por Contrato				181,84	
3.2.90.21.99	outros juros da dívida contratada				181,84	
4.6.90.00.00	Aplicações Diretas	3.900,00	0,00	3.900,00	3.683,54	216,46
4.6.90.71.00	Principal da Dívida Contratual Resgatado				3.683,54	
4.6.90.71.99	outras amortizações da dívida contratada				3.683,54	
03001.28.846	Outros Encargos Especiais	361.708,08	0,00	361.708,08	358.798,30	2.909,78
03001.28.846.09.000002	CONTRIBUIÇÃO AO PASEP	356.708,08	0,00	356.708,08	356.446,36	261,72
3.3.20.00.00	Transferências à União	356.708,08	0,00	356.708,08	356.446,36	261,72
3.3.20.47.00	Obrigações Tributárias e Contributivas				356.446,36	
3.3.20.47.12	contribuição para o PIS/PASEP				356.446,36	
03001.28.846.09.000003	SENTENÇAS JUDICIAIS	5.000,00	0,00	5.000,00	2.351,94	2.648,06
3.3.90.00.00	Aplicações Diretas	5.000,00	0,00	5.000,00	2.351,94	2.648,06
3.3.90.36.00	Outros Serviços de Terceiros (Pessoa Física)				2.000,00	
3.3.90.36.06	serviços técnicos profissionais				2.000,00	
3.3.90.39.00	Outros Serviços de Terceiros (Pessoa Jurídica)				351,94	
3.3.90.39.66	serviços judiciários				351,94	

Município de ÁGUA DOCE

Competência: 2017

Código	Títulos	Autorizada R\$			Despesa Realizada	Diferenças
		Créd. Orçam. e Suplemen.	Créd. Esp. e Extraord.	Total		
04001	DEPARTAMENT DE AGRICULTURA	670.000,00	0,00	670.000,00	595.646,57	74.353,43
04001.20	Agricultura	670.000,00	0,00	670.000,00	595.646,57	74.353,43
04001.20.606	Extensão Rural	650.000,00	0,00	650.000,00	578.265,01	71.734,99
04001.20.606.01.000004	AQUISIÇÃO DE MÁQUINAS, VEÍCULOS E EQUIPAMENTOS AGRÍCOLAS	495.000,00	0,00	495.000,00	429.000,00	66.000,00
4.4.90.00.00	Aplicações Diretas	495.000,00	0,00	495.000,00	429.000,00	66.000,00
4.4.90.52.00	Equipamentos e Material Permanente				429.000,00	
4.4.90.52.40	máquinas e equipamentos agrícolas e rodoviários				234.000,00	
4.4.90.52.52	veículos de tração mecânica				195.000,00	
04001.20.606.02.000017	PEQUENO E MÉDIO PRODUTOR ASSISTIDO	155.000,00	0,00	155.000,00	149.265,01	5.734,99
3.3.50.00.00	Transferências a Instituições Privadas sem Fins Lucrativos	130.000,00	0,00	130.000,00	130.000,00	0,00
3.3.50.42.00	Auxílios				130.000,00	
3.3.50.42.99	outros auxílios				130.000,00	
3.3.90.00.00	Aplicações Diretas	25.000,00	0,00	25.000,00	19.265,01	5.734,99
3.3.90.30.00	Material de Consumo				6.268,87	
3.3.90.30.01	combustíveis e lubrificantes automotivos				628,87	
3.3.90.30.16	material de expediente				5.640,00	
3.3.90.32.00	Material, Bens ou Serviço para Distribuição Gratuita				3.280,96	
3.3.90.32.99	outros materiais de distribuição gratuita				3.280,96	
3.3.90.39.00	Outros Serviços de Terceiros (Pessoa Jurídica)				7.071,66	
3.3.90.39.43	serviços de energia elétrica				6.337,67	
3.3.90.39.44	serviços de água e esgoto				719,85	
3.3.90.39.64	Telefonia Móvel				14,14	
3.3.90.46.00	Auxílio Alimentação				2.643,52	
3.3.90.46.01	auxilio-alimentação em pecúnia				2.643,52	
04001.20.608	Promoção da Produção Agropecuária	20.000,00	0,00	20.000,00	17.381,56	2.618,44
04001.20.608.02.000015	APOIO AO DESENVOLVIMENTO DA PECUÁRIA	20.000,00	0,00	20.000,00	17.381,56	2.618,44
3.3.90.00.00	Aplicações Diretas	20.000,00	0,00	20.000,00	17.381,56	2.618,44

Município de ÁGUA DOCE

Competência: 2017

Código	Títulos	Autorizada R\$			Despesa Realizada	Diferenças
		Créd. Orçam. e Suplemen.	Créd. Esp. e Extraord.	Total		
3.3.90.32.00	Material, Bens ou Serviço para Distribuição Gratuita				17.381,56	
3.3.90.32.99	outros materiais de distribuição gratuita				17.381,56	
04002	DEPARTAMENTO DE CONTROLE SANITÁRIO	835.425,00	0,00	835.425,00	824.544,20	10.880,80
04002.20	Agricultura	835.425,00	0,00	835.425,00	824.544,20	10.880,80
04002.20.304	Vigilância Sanitária	114.000,00	0,00	114.000,00	109.374,38	4.625,62
04002.20.304.02.000018	MANUTENÇÃO DE CONTROLE SANITÁRIO (SIM)	114.000,00	0,00	114.000,00	109.374,38	4.625,62
3.1.90.00.00	Aplicações Diretas	110.000,00	0,00	110.000,00	108.476,21	1.523,79
3.1.90.11.00	Vencimentos e Vantagens Fixas (Pessoal Civil)				88.850,51	
3.1.90.11.01	vencimentos e salários				66.598,63	
3.1.90.11.05	incorporações				4.502,52	
3.1.90.11.37	gratificação por tempo de serviço				6.432,12	
3.1.90.11.42	férias indenizadas				3.148,31	
3.1.90.11.43	13º salário				6.563,43	
3.1.90.11.45	férias - abono constitucional				1.605,50	
3.1.90.13.00	Obrigações Patronais				19.625,70	
3.1.90.13.02	contribuições previdenciárias – INSS				19.625,70	
3.1.91.00.00	Aplic Direta Decorrente de Oper entre Órgãos, Fundos e Entid Integ dos Orç Fiscal e da Seg. Social	1.000,00	0,00	1.000,00	898,17	101,83
3.1.91.13.00	Obrigações Patronais				898,17	
3.1.91.13.03	contribuição patronal para o regime próprio				898,17	
3.3.90.00.00	Aplicações Diretas	3.000,00	0,00	3.000,00	0,00	3.000,00
04002.20.606	Extensão Rural	721.425,00	0,00	721.425,00	715.169,82	6.255,18
04002.20.606.02.000014	MANUTENÇÃO DA SECRETARIA DE AGRICULTURA	721.425,00	0,00	721.425,00	715.169,82	6.255,18
3.1.90.00.00	Aplicações Diretas	403.550,00	0,00	403.550,00	398.659,29	4.890,71
3.1.90.11.00	Vencimentos e Vantagens Fixas (Pessoal Civil)				319.677,06	
3.1.90.11.01	vencimentos e salários				225.524,09	
3.1.90.11.05	incorporações				14.566,37	
3.1.90.11.33	gratificação por exercício de funções				7.836,71	

Município de ÁGUA DOCE

Competência: 2017

Código	Títulos	Autorizada R\$			Despesa Realizada	Diferenças
		Créd. Orçam. e Suplemen.	Créd. Esp. e Extraord.	Total		
3.1.90.11.37	gratificação por tempo de serviço				37.247,98	
3.1.90.11.42	férias indenizadas				3.578,30	
3.1.90.11.43	13º salário				25.454,02	
3.1.90.11.45	férias - abono constitucional				5.469,59	
3.1.90.13.00	Obrigações Patronais				73.301,47	
3.1.90.13.02	contribuições previdenciárias – INSS				73.301,47	
3.1.90.16.00	Outras Despesas Variáveis (Pessoal Civil)				959,33	
3.1.90.16.01	outras despesas variáveis – pessoal civil				959,33	
3.1.90.94.00	Indenizações e Restituições Trabalhistas				4.721,43	
3.1.90.94.07	indenização por demissão de servidor ou empregado				4.721,43	
3.1.91.00.00	Aplic Direta Decorrente de Oper entre Órgãos, Fundos e Entid Integ dos Orç Fiscal e da Seg. Social	5.375,00	0,00	5.375,00	4.010,53	1.364,47
3.1.91.13.00	Obrigações Patronais				4.010,53	
3.1.91.13.03	contribuição patronal para o regime próprio				4.010,53	
3.3.90.00.00	Aplicações Diretas	312.500,00	0,00	312.500,00	312.500,00	0,00
3.3.90.14.00	Diárias Civil				2.421,63	
3.3.90.14.14	diárias no país – civil				2.421,63	
3.3.90.30.00	Material de Consumo				175.229,75	
3.3.90.30.01	combustíveis e lubrificantes automotivos				130.838,58	
3.3.90.30.04	gás engarrafado				303,00	
3.3.90.30.07	gêneros de alimentação				1.548,11	
3.3.90.30.16	material de expediente				1.587,00	
3.3.90.30.17	material de processamento de dados				30,00	
3.3.90.30.21	material de copa e cozinha				176,95	
3.3.90.30.22	material de limpeza e produção de higienização				2.498,18	
3.3.90.30.24	material para manutenção de bens imóveis				1.728,73	
3.3.90.30.25	material para manutenção de bens móveis				220,00	
3.3.90.30.26	material elétrico e eletrônico				479,45	

Município de ÁGUA DOCE

Competência: 2017

Código	Títulos	Autorizada R\$			Despesa Realizada	Diferenças
		Créd. Orçam. e Suplemen.	Créd. Esp. e Extraord.	Total		
3.3.90.30.28	material de proteção e segurança				797,50	
3.3.90.30.39	material para manutenção de veículos				34.544,70	
3.3.90.30.42	ferramentas				295,35	
3.3.90.30.44	material de sinalização visual e afins				182,20	
3.3.90.33.00	Passagens e Despesas com Locomoção				278,00	
3.3.90.33.01	passagens para o país				278,00	
3.3.90.39.00	Outros Serviços de Terceiros (Pessoa Jurídica)				104.856,19	
3.3.90.39.05	serviços técnicos profissionais				68.262,00	
3.3.90.39.15	limpeza de veículos				3.785,00	
3.3.90.39.16	manutenção e conservação de bens imóveis				295,00	
3.3.90.39.19	manutenção e conservação de veículos				27.219,93	
3.3.90.39.58	serviços de telecomunicações				150,21	
3.3.90.39.69	seguros em geral				726,03	
3.3.90.39.74	frete e transportes de encomendas				550,00	
3.3.90.39.90	serviços de publicidade legal				3.719,43	
3.3.90.39.64	Telefonia Móvel				148,59	
3.3.90.46.00	Auxílio Alimentação				28.611,34	
3.3.90.46.01	auxilio-alimentação em pecúnia				28.611,34	
3.3.90.47.00	Obrigações Tributárias e Contributivas				1.103,09	
3.3.90.47.10	taxas				995,09	
3.3.90.47.18	contribuição previdenciária sobre serviços de terceiros - PF				108,00	
04003	DEPARTAMENTO DE MEIO AMBIENTE	30.626,18	0,00	30.626,18	3.669,56	26.956,62
04003.18	Gestão Ambiental	30.626,18	0,00	30.626,18	3.669,56	26.956,62
04003.18.541	Preservação e Conservação Ambiental	5.000,00	0,00	5.000,00	2.931,91	2.068,09
04003.18.541.02.000013	PRESERVAÇÃO DO MEIO AMBIENTE	5.000,00	0,00	5.000,00	2.931,91	2.068,09
3.3.90.00.00	Aplicações Diretas	5.000,00	0,00	5.000,00	2.931,91	2.068,09
3.3.90.30.00	Material de Consumo				416,03	

Município de ÁGUA DOCE

Competência: 2017

Código	Títulos	Autorizada R\$			Despesa Realizada	Diferenças
		Créd. Orçam. e Suplemen.	Créd. Esp. e Extraord.	Total		
3.3.90.30.01	combustíveis e lubrificantes automotivos				416,03	
3.3.90.39.00	Outros Serviços de Terceiros (Pessoa Jurídica)				2.515,88	
3.3.90.39.10	locação de imóveis				900,00	
3.3.90.39.12	locação de máquinas e equipamentos				1.450,00	
3.3.90.39.90	serviços de publicidade legal				165,88	
04003.18.542	Controle Ambiental	25.626,18	0,00	25.626,18	737,65	24.888,53
04003.18.542.02.000066	Manutenção do FMMA	25.626,18	0,00	25.626,18	737,65	24.888,53
3.3.90.00.00	Aplicações Diretas	20.086,18	0,00	20.086,18	737,65	19.348,53
3.3.90.39.00	Outros Serviços de Terceiros (Pessoa Jurídica)				651,98	
3.3.90.39.05	serviços técnicos profissionais				455,00	
3.3.90.39.90	serviços de publicidade legal				196,98	
3.3.90.47.00	Obrigações Tributárias e Contributivas				85,67	
3.3.90.47.10	taxas				85,67	
3.3.93.00.00	Aplicação Direta Decorrente de Operação de Órgãos, Fundos e Entidades dos Orçam. Fiscal e da Segurid	5.540,00	0,00	5.540,00	0,00	5.540,00
05001	DEPARTAMENTO DE ENSINO	8.834.412,96	55.115,00	8.889.527,96	8.666.707,80	222.820,16
05001.12	Educação	8.834.412,96	55.115,00	8.889.527,96	8.666.707,80	222.820,16
05001.12.306	Alimentação e Nutrição	201.148,25	0,00	201.148,25	198.912,10	2.236,15
05001.12.306.02.000016	MANUTENÇÃO DA MERENDA ESCOLAR EDUCAÇÃO INFANTIL	85.836,00	0,00	85.836,00	83.640,36	2.195,64
3.3.90.00.00	Aplicações Diretas	85.836,00	0,00	85.836,00	83.640,36	2.195,64
3.3.90.30.00	Material de Consumo				285,00	
3.3.90.30.04	gás engarrafado				285,00	
3.3.90.32.00	Material, Bens ou Serviço para Distribuição Gratuita				83.355,36	
3.3.90.32.03	gêneros alimentícios				83.355,36	
05001.12.306.02.000019	MANUTENÇÃO DA MERENDA ESCOLAR	115.312,25	0,00	115.312,25	115.271,74	40,51
3.3.90.00.00	Aplicações Diretas	115.312,25	0,00	115.312,25	115.271,74	40,51
3.3.90.30.00	Material de Consumo				11.014,00	
3.3.90.30.04	gás engarrafado				11.014,00	

Município de ÁGUA DOCE

Competência: 2017

Código	Títulos	Autorizada R\$			Despesa Realizada	Diferenças
		Créd. Orçam. e Suplemen.	Créd. Esp. e Extraord.	Total		
3.3.90.32.00	Material, Bens ou Serviço para Distribuição Gratuita				104.257,74	
3.3.90.32.03	gêneros alimentícios				104.257,74	
05001.12.361	Ensino Fundamental	6.861.036,96	2.000,00	6.863.036,96	6.747.861,95	115.175,01
05001.12.361.01.000006	CONSTRUÇÃO, AMPLIAÇÃO E MANUTENÇÃO DE ESCOLAS	85.985,74	0,00	85.985,74	85.702,85	282,89
4.4.90.00.00	Aplicações Diretas	85.985,74	0,00	85.985,74	85.702,85	282,89
4.4.90.30.00	Material de Consumo				0,00	
4.4.90.30.24	material para manutenção de bens imóveis				0,00	
4.4.90.51.00	Obras e Instalações				35.592,95	
4.4.90.51.07	reforma				1.500,00	
4.4.90.51.91	obras em andamento				34.092,95	
4.4.90.52.00	Equipamentos e Material Permanente				50.109,90	
4.4.90.52.12	aparelhos e utensílios domésticos				15.061,00	
4.4.90.52.18	coleções e materiais bibliográficos				3.501,00	
4.4.90.52.33	equipamentos para áudio, vídeo e foto				1.664,00	
4.4.90.52.34	máquinas, utensílios e equipamentos diversos				988,80	
4.4.90.52.35	equipamentos de processamento de dados				25.094,10	
4.4.90.52.42	mobiliário em geral				3.216,00	
4.4.90.52.99	outros equipamentos e material permanente				585,00	
05001.12.361.01.000007	AQUISIÇÃO DE EQUIP. E MÓVEIS P/ SECRETARIA E SEGMENTOS	5.000,00	0,00	5.000,00	4.967,00	33,00
4.4.90.00.00	Aplicações Diretas	5.000,00	0,00	5.000,00	4.967,00	33,00
4.4.90.52.00	Equipamentos e Material Permanente				4.967,00	
4.4.90.52.35	equipamentos de processamento de dados				4.404,00	
4.4.90.52.36	máquinas, instalações e utensílios de escritório				134,00	
4.4.90.52.42	mobiliário em geral				429,00	
05001.12.361.01.000008	AQUISIÇÃO DE VEÍCULOS PARA O TRANSPORTE ESCOLAR	272.100,00	0,00	272.100,00	242.100,00	30.000,00
4.4.90.00.00	Aplicações Diretas	272.100,00	0,00	272.100,00	242.100,00	30.000,00
4.4.90.52.00	Equipamentos e Material Permanente				242.100,00	

Município de ÁGUA DOCE

Competência: 2017

Código	Títulos	Autorizada R\$			Despesa Realizada	Diferenças
		Créd. Orçam. e Suplemen.	Créd. Esp. e Extraord.	Total		
4.4.90.52.52	veículos de tração mecânica				242.100,00	
05001.12.361.01.000010	CONSTRUÇÃO E MANUTENÇÃO DE ABRIGOS PARA O TRANSPORTE ESCOLAR	6.000,00	0,00	6.000,00	3.161,10	2.838,90
3.3.90.00.00	Aplicações Diretas	1.000,00	0,00	1.000,00	345,00	655,00
3.3.90.39.00	Outros Serviços de Terceiros (Pessoa Jurídica)				345,00	
3.3.90.39.16	manutenção e conservação de bens imóveis				345,00	
4.4.90.00.00	Aplicações Diretas	5.000,00	0,00	5.000,00	2.816,10	2.183,90
4.4.90.52.00	Equipamentos e Material Permanente				2.816,10	
4.4.90.52.57	acessórios para automóveis				2.816,10	
05001.12.361.02.000020	MANUTENÇÃO DO DEPARTAMENTO DE ENSINO	1.279.294,01	0,00	1.279.294,01	1.271.115,04	8.178,97
3.1.90.00.00	Aplicações Diretas	745.000,00	0,00	745.000,00	745.000,00	0,00
3.1.90.11.00	Vencimentos e Vantagens Fixas (Pessoal Civil)				616.433,50	
3.1.90.11.01	vencimentos e salários				508.687,37	
3.1.90.11.05	incorporações				17.940,79	
3.1.90.11.33	gratificação por exercício de funções				7.605,44	
3.1.90.11.37	gratificação por tempo de serviço				26.516,75	
3.1.90.11.42	férias indenizadas				2.838,59	
3.1.90.11.43	13º salário				39.996,29	
3.1.90.11.45	férias - abono constitucional				12.848,27	
3.1.90.13.00	Obrigações Patronais				128.099,31	
3.1.90.13.02	contribuições previdenciárias – INSS				128.099,31	
3.1.90.94.00	Indenizações e Restituições Trabalhistas				467,19	
3.1.90.94.07	indenização por demissão de servidor ou empregado				467,19	
3.1.91.00.00	Aplic Direta Decorrente de Oper entre Órgãos, Fundos e Entid Integ dos Orç Fiscal e da Seg. Social	53.400,00	0,00	53.400,00	49.726,91	3.673,09
3.1.91.13.00	Obrigações Patronais				49.726,91	
3.1.91.13.03	contribuição patronal para o regime próprio				49.726,91	
3.3.90.00.00	Aplicações Diretas	480.894,01	0,00	480.894,01	476.388,13	4.505,88
3.3.90.14.00	Diárias Civil				8.394,88	



Município de ÁGUA DOCE

Competência: 2017

Código	Títulos	Autorizada R\$			Despesa Realizada	Diferenças
		Créd. Orçam. e Suplemen.	Créd. Esp. e Extraord.	Total		
3.3.90.14.14	diárias no país – civil				8.394,88	
3.3.90.30.00	Material de Consumo				90.526,02	
3.3.90.30.04	gás engarrafado				496,92	
3.3.90.30.07	gêneros de alimentação				2.548,41	
3.3.90.30.11	material químico				22,50	
3.3.90.30.16	material de expediente				47.947,46	
3.3.90.30.17	material de processamento de dados				538,40	
3.3.90.30.20	material de cama, mesa e banho				3.064,65	
3.3.90.30.21	material de copa e cozinha				350,42	
3.3.90.30.22	material de limpeza e produção de higienização				17.044,43	
3.3.90.30.23	uniformes, tecidos e aviamentos				1.825,00	
3.3.90.30.24	material para manutenção de bens imóveis				11.414,58	
3.3.90.30.26	material elétrico e eletrônico				2.023,90	
3.3.90.30.28	material de proteção e segurança				62,00	
3.3.90.30.31	sementes, mudas de plantas e insumos				102,00	
3.3.90.30.44	material de sinalização visual e afins				188,10	
3.3.90.30.96	materiais de consumo - pagamento antecipado				2.897,25	
3.3.90.36.00	Outros Serviços de Terceiros (Pessoa Física)				500,00	
3.3.90.36.16	locação de bens móveis e intangíveis				500,00	
3.3.90.37.00	Locação de Mão-de-Obra				52.886,49	
3.3.90.37.07	estagiários				52.886,49	
3.3.90.39.00	Outros Serviços de Terceiros (Pessoa Jurídica)				107.413,09	
3.3.90.39.01	assinatura de periódicos e anuidades				300,00	
3.3.90.39.05	serviços técnicos profissionais				900,00	
3.3.90.39.16	manutenção e conservação de bens imóveis				6.070,50	
3.3.90.39.17	manutenção e conservação de máquinas e equipamentos				1.890,00	
3.3.90.39.43	serviços de energia elétrica				57.989,26	

Município de ÁGUA DOCE

Competência: 2017

Código	Títulos	Autorizada R\$			Despesa Realizada	Diferenças
		Créd. Orçam. e Suplemen.	Créd. Esp. e Extraord.	Total		
3.3.90.39.44	serviços de água e esgoto				3.352,43	
3.3.90.39.48	serviços de seleção e treinamento				4.000,00	
3.3.90.39.52	serviços de reabilitação profissional				5.319,00	
3.3.90.39.58	serviços de telecomunicações				9.162,74	
3.3.90.39.59	serviços de áudio, vídeo e foto				2.200,00	
3.3.90.39.72	vale-transporte				6.802,49	
3.3.90.39.73	transporte de servidores				340,00	
3.3.90.39.78	limpeza e conservação				4.834,00	
3.3.90.39.81	serviços bancários				1.251,60	
3.3.90.39.90	serviços de publicidade legal				2.711,86	
3.3.90.39.64	Telefonia Móvel				289,21	
3.3.90.46.00	Auxílio Alimentação				215.133,12	
3.3.90.46.01	auxilio-alimentação em pecúnia				215.133,12	
3.3.90.47.00	Obrigações Tributárias e Contributivas				1.534,53	
3.3.90.47.10	taxas				531,53	
3.3.90.47.18	contribuição previdenciária sobre serviços de terceiros - PF				1.003,00	
05001.12.361.02.000021	MANUTENÇÃO DO ENSINO FUNDAMENTAL - FUNDEB	2.777.264,79	0,00	2.777.264,79	2.759.879,76	17.385,03
3.1.90.00.00	Aplicações Diretas	2.760.338,61	0,00	2.760.338,61	2.749.893,23	10.445,38
3.1.90.04.00	Contratação por Tempo Determinado				1.641,57	
3.1.90.04.01	professores substitutos				1.161,03	
3.1.90.04.04	obrigações patronais				480,54	
3.1.90.11.00	Vencimentos e Vantagens Fixas (Pessoal Civil)				2.212.939,62	
3.1.90.11.01	vencimentos e salários				1.834.221,35	
3.1.90.11.05	incorporações				37.086,73	
3.1.90.11.33	gratificação por exercício de funções				77.568,34	
3.1.90.11.37	gratificação por tempo de serviço				42.388,48	
3.1.90.11.42	férias indenizadas				2.909,00	

Município de ÁGUA DOCE

Competência: 2017

Código	Títulos	Autorizada R\$			Despesa Realizada	Diferenças
		Créd. Orçam. e Suplemen.	Créd. Esp. e Extraord.	Total		
3.1.90.11.43	13º salário				171.986,20	
3.1.90.11.45	férias - abono constitucional				46.779,52	
3.1.90.13.00	Obrigações Patronais				533.915,05	
3.1.90.13.02	contribuições previdenciárias – INSS				533.915,05	
3.1.90.16.00	Outras Despesas Variáveis (Pessoal Civil)				268,56	
3.1.90.16.01	outras despesas variáveis – pessoal civil				268,56	
3.1.90.94.00	Indenizações e Restituições Trabalhistas				1.128,43	
3.1.90.94.07	indenização por demissão de servidor ou empregado				1.128,43	
3.3.90.00.00	Aplicações Diretas	16.926,18	0,00	16.926,18	9.986,53	6.939,65
3.3.90.30.00	Material de Consumo				4.043,22	
3.3.90.30.04	gás engarrafado				88,08	
3.3.90.30.16	material de expediente				145,58	
3.3.90.30.21	material de copa e cozinha				26,00	
3.3.90.30.24	material para manutenção de bens imóveis				3.598,56	
3.3.90.30.51	materiais para conservação e manutenção de bens de uso comum do povo				185,00	
3.3.90.39.00	Outros Serviços de Terceiros (Pessoa Jurídica)				5.657,31	
3.3.90.39.01	assinatura de periódicos e anuidades				171,36	
3.3.90.39.16	manutenção e conservação de bens imóveis				1.340,00	
3.3.90.39.17	manutenção e conservação de máquinas e equipamentos				90,00	
3.3.90.39.44	serviços de água e esgoto				2.114,78	
3.3.90.39.58	serviços de telecomunicações				1.941,17	
3.3.90.47.00	Obrigações Tributárias e Contributivas				286,00	
3.3.90.47.18	contribuição previdenciária sobre serviços de terceiros - PF				286,00	
05001.12.361.02.000022	MANUTENÇÃO DO TRANSPORTE ESCOLAR	1.644.129,78	2.000,00	1.646.129,78	1.595.881,30	50.248,48
3.1.90.00.00	Aplicações Diretas	308.576,00	0,00	308.576,00	308.576,00	0,00
3.1.90.11.00	Vencimentos e Vantagens Fixas (Pessoal Civil)				250.638,64	
3.1.90.11.01	vencimentos e salários				198.945,77	

Município de ÁGUA DOCE

Competência: 2017

Código	Títulos	Autorizada R\$			Despesa Realizada	Diferenças
		Créd. Orçam. e Suplemen.	Créd. Esp. e Extraord.	Total		
3.1.90.11.05	incorporações				4.218,41	
3.1.90.11.37	gratificação por tempo de serviço				20.679,45	
3.1.90.11.42	férias indenizadas				1.360,85	
3.1.90.11.43	13º salário				18.243,75	
3.1.90.11.45	férias - abono constitucional				7.190,41	
3.1.90.13.00	Obrigações Patronais				57.529,72	
3.1.90.13.02	contribuições previdenciárias – INSS				57.529,72	
3.1.90.16.00	Outras Despesas Variáveis (Pessoal Civil)				270,17	
3.1.90.16.01	outras despesas variáveis – pessoal civil				270,17	
3.1.90.94.00	Indenizações e Restituições Trabalhistas				137,47	
3.1.90.94.08	incentivo à demissão voluntária				137,47	
3.1.91.00.00	Aplic Direta Decorrente de Oper entre Órgãos, Fundos e Entid Integ dos Orç Fiscal e da Seg. Social	2.974,00	0,00	2.974,00	2.862,73	111,27
3.1.91.13.00	Obrigações Patronais				2.862,73	
3.1.91.13.03	contribuição patronal para o regime próprio				2.862,73	
3.3.40.00.00	Transferências a Municípios	0,00	2.000,00	2.000,00	2.000,00	0,00
3.3.40.39.00	Outros Serviços de Terceiros (Pessoa Jurídica)				2.000,00	
3.3.40.39.26	serviços de transporte escolar				2.000,00	
3.3.90.00.00	Aplicações Diretas	1.332.579,78	0,00	1.332.579,78	1.282.442,57	50.137,21
3.3.90.30.00	Material de Consumo				304.341,92	
3.3.90.30.01	combustíveis e lubrificantes automotivos				166.874,14	
3.3.90.30.39	material para manutenção de veículos				136.646,18	
3.3.90.30.44	material de sinalização visual e afins				309,80	
3.3.90.30.96	materiais de consumo - pagamento antecipado				511,80	
3.3.90.34.00	Outras Despesas de Pessoal Decorrentes de Contratos de Terceirização				249.306,35	
3.3.90.34.01	substituição de mão-de-obra (LRF, art. 18, §1º)				249.306,35	
3.3.90.36.00	Outros Serviços de Terceiros (Pessoa Física)				10.200,00	
3.3.90.36.15	locação de imóveis				10.200,00	

Município de ÁGUA DOCE

Competência: 2017

Código	Títulos	Autorizada R\$			Despesa Realizada	Diferenças
		Créd. Orçam. e Suplemen.	Créd. Esp. e Extraord.	Total		
3.3.90.39.00	Outros Serviços de Terceiros (Pessoa Jurídica)				676.090,49	
3.3.90.39.05	serviços técnicos profissionais				4.200,00	
3.3.90.39.15	limpeza de veículos				26.915,00	
3.3.90.39.19	manutenção e conservação de veículos				60.876,93	
3.3.90.39.26	serviços de transporte escolar				561.279,37	
3.3.90.39.52	serviços de reabilitação profissional				2.800,00	
3.3.90.39.63	serviços gráficos e editoriais				446,25	
3.3.90.39.69	seguros em geral				18.140,47	
3.3.90.39.90	serviços de publicidade legal				1.432,47	
3.3.90.46.00	Auxílio Alimentação				36.767,49	
3.3.90.46.01	auxilio-alimentação em pecúnia				36.767,49	
3.3.90.47.00	Obrigações Tributárias e Contributivas				5.736,32	
3.3.90.47.10	taxas				5.280,80	
3.3.90.47.18	contribuição previdenciária sobre serviços de terceiros - PF				455,52	
05001.12.361.02.000023	TRANSPORTE ESCOLAR CONVÊNIO - ESTADO - S.E.E.	326.078,84	0,00	326.078,84	326.078,84	0,00
3.3.90.00.00	Aplicações Diretas	326.078,84	0,00	326.078,84	326.078,84	0,00
3.3.90.30.00	Material de Consumo				5.130,82	
3.3.90.30.01	combustíveis e lubrificantes automotivos				5.130,82	
3.3.90.34.00	Outras Despesas de Pessoal Decorrentes de Contratos de Terceirização				94.636,45	
3.3.90.34.01	substituição de mão-de-obra (LRF, art. 18, §1º)				94.636,45	
3.3.90.39.00	Outros Serviços de Terceiros (Pessoa Jurídica)				226.311,57	
3.3.90.39.26	serviços de transporte escolar				226.311,57	
05001.12.361.02.000024	APLICAÇÃO DO SALÁRIO EDUCAÇÃO	398.600,00	0,00	398.600,00	392.392,26	6.207,74
3.3.90.00.00	Aplicações Diretas	398.600,00	0,00	398.600,00	392.392,26	6.207,74
3.3.90.30.00	Material de Consumo				1.190,07	
3.3.90.30.01	combustíveis e lubrificantes automotivos				1.190,07	
3.3.90.34.00	Outras Despesas de Pessoal Decorrentes de Contratos de Terceirização				114.711,68	

Município de ÁGUA DOCE

Competência: 2017

Código	Títulos	Autorizada R\$			Despesa Realizada	Diferenças
		Créd. Orçam. e Suplemen.	Créd. Esp. e Extraord.	Total		
3.3.90.34.01	substituição de mão-de-obra (LRF, art. 18, §1º)				114.711,68	
3.3.90.39.00	Outros Serviços de Terceiros (Pessoa Jurídica)				276.490,51	
3.3.90.39.26	serviços de transporte escolar				276.490,51	
05001.12.361.02.000025	ATENDIMENTO A PROJETOS DO FNDE- PNATE E OUTROS	66.583,80	0,00	66.583,80	66.583,80	0,00
3.3.90.00.00	Aplicações Diretas	66.583,80	0,00	66.583,80	66.583,80	0,00
3.3.90.30.00	Material de Consumo				2.084,57	
3.3.90.30.01	combustíveis e lubrificantes automotivos				2.084,57	
3.3.90.34.00	Outras Despesas de Pessoal Decorrentes de Contratos de Terceirização				19.349,74	
3.3.90.34.01	substituição de mão-de-obra (LRF, art. 18, §1º)				19.349,74	
3.3.90.39.00	Outros Serviços de Terceiros (Pessoa Jurídica)				45.149,49	
3.3.90.39.26	serviços de transporte escolar				45.149,49	
05001.12.362	Ensino Médio	40.482,95	53.115,00	93.597,95	68.152,62	25.445,33
05001.12.362.02.000026	MANUTENÇÃO DO ENSINO MÉDIO C.E.A	30.000,00	0,00	30.000,00	4.554,67	25.445,33
3.3.50.00.00	Transferências a Instituições Privadas sem Fins Lucrativos	15.000,00	0,00	15.000,00	0,00	15.000,00
3.3.90.00.00	Aplicações Diretas	15.000,00	0,00	15.000,00	4.554,67	10.445,33
3.3.90.30.00	Material de Consumo				2.598,50	
3.3.90.30.04	gás engarrafado				103,00	
3.3.90.30.16	material de expediente				831,45	
3.3.90.30.22	material de limpeza e produção de higienização				871,13	
3.3.90.30.24	material para manutenção de bens imóveis				713,02	
3.3.90.30.26	material elétrico e eletrônico				79,90	
3.3.90.39.00	Outros Serviços de Terceiros (Pessoa Jurídica)				1.857,17	
3.3.90.39.16	manutenção e conservação de bens imóveis				495,00	
3.3.90.39.17	manutenção e conservação de máquinas e equipamentos				195,00	
3.3.90.39.58	serviços de telecomunicações				1.167,17	
3.3.90.47.00	Obrigações Tributárias e Contributivas				99,00	
3.3.90.47.18	contribuição previdenciária sobre serviços de terceiros - PF				99,00	

Município de ÁGUA DOCE

Competência: 2017

Código	Títulos	Autorizada R\$			Despesa Realizada	Diferenças
		Créd. Orçam. e Suplemen.	Créd. Esp. e Extraord.	Total		
05001.12.362.02.000027	MANUTENÇÃO DO TRANSPORTE ESCOLAR - ENSINO MÉDIO	10.482,95	53.115,00	63.597,95	63.597,95	0,00
3.3.40.00.00	Transferências a Municípios	0,00	53.115,00	53.115,00	53.115,00	0,00
3.3.40.39.00	Outros Serviços de Terceiros (Pessoa Jurídica)				53.115,00	
3.3.40.39.26	serviços de transporte escolar				53.115,00	
3.3.90.00.00	Aplicações Diretas	10.482,95	0,00	10.482,95	10.482,95	0,00
3.3.90.30.00	Material de Consumo				2.952,75	
3.3.90.30.01	combustíveis e lubrificantes automotivos				2.952,75	
3.3.90.34.00	Outras Despesas de Pessoal Decorrentes de Contratos de Terceirização				2.259,06	
3.3.90.34.01	substituição de mão-de-obra (LRF, art. 18, §1º)				2.259,06	
3.3.90.39.00	Outros Serviços de Terceiros (Pessoa Jurídica)				5.271,14	
3.3.90.39.26	serviços de transporte escolar				5.271,14	
05001.12.364	Ensino Superior	244.000,00	0,00	244.000,00	218.470,62	25.529,38
05001.12.364.02.000028	MANUTENÇÃO DE ENSINO DE 3. GRAU E PROFISSIONALIZANTE	244.000,00	0,00	244.000,00	218.470,62	25.529,38
3.3.90.00.00	Aplicações Diretas	244.000,00	0,00	244.000,00	218.470,62	25.529,38
3.3.90.39.00	Outros Serviços de Terceiros (Pessoa Jurídica)				218.470,62	
3.3.90.39.26	serviços de transporte escolar				218.470,62	
05001.12.365	Educação Infantil	1.463.744,80	0,00	1.463.744,80	1.410.046,51	53.698,29
05001.12.365.01.000011	CONSTRUÇÃO AMPLIAÇÃO E MANUTENÇÃO DO ESPAÇO PARA A EDUCAÇÃO INFANTIL	13.000,00	0,00	13.000,00	12.754,97	245,03
4.4.90.00.00	Aplicações Diretas	13.000,00	0,00	13.000,00	12.754,97	245,03
4.4.90.51.00	Obras e Instalações				12.754,97	
4.4.90.51.91	obras em andamento				12.754,97	
05001.12.365.01.000012	AQUISIÇÃO DE EQUIPAMENTOS PARA A EDUCAÇÃO INFANTIL	5.000,00	0,00	5.000,00	4.655,00	345,00
4.4.90.00.00	Aplicações Diretas	5.000,00	0,00	5.000,00	4.655,00	345,00
4.4.90.52.00	Equipamentos e Material Permanente				4.655,00	
4.4.90.52.12	aparelhos e utensílios domésticos				3.350,00	
4.4.90.52.33	equipamentos para áudio, vídeo e foto				1.120,00	
4.4.90.52.35	equipamentos de processamento de dados				185,00	

Município de ÁGUA DOCE

Competência: 2017

Código	Títulos	Autorizada R\$			Despesa Realizada	Diferenças
		Créd. Orçam. e Suplemen.	Créd. Esp. e Extraord.	Total		
05001.12.365.02.000029	MANUTENÇÃO DA EDUCAÇÃO INFANTIL	1.403.405,00	0,00	1.403.405,00	1.350.530,50	52.874,50
3.1.90.00.00	Aplicações Diretas	1.182.370,00	0,00	1.182.370,00	1.132.818,83	49.551,17
3.1.90.11.00	Vencimentos e Vantagens Fixas (Pessoal Civil)				932.276,20	
3.1.90.11.01	vencimentos e salários				762.371,70	
3.1.90.11.05	incorporações				12.003,18	
3.1.90.11.33	gratificação por exercício de funções				37.891,78	
3.1.90.11.37	gratificação por tempo de serviço				24.684,29	
3.1.90.11.42	férias indenizadas				5.521,52	
3.1.90.11.43	13º salário				69.203,92	
3.1.90.11.45	férias - abono constitucional				20.599,81	
3.1.90.13.00	Obrigações Patronais				200.156,74	
3.1.90.13.02	contribuições previdenciárias – INSS				200.156,74	
3.1.90.94.00	Indenizações e Restituições Trabalhistas				385,89	
3.1.90.94.07	indenização por demissão de servidor ou empregado				385,89	
3.1.91.00.00	Aplic Direta Decorrente de Oper entre Órgãos, Fundos e Entid Integ dos Orç Fiscal e da Seg. Social	24.035,00	0,00	24.035,00	24.028,11	6,89
3.1.91.13.00	Obrigações Patronais				24.028,11	
3.1.91.13.03	contribuição patronal para o regime próprio				24.028,11	
3.3.90.00.00	Aplicações Diretas	197.000,00	0,00	197.000,00	193.683,56	3.316,44
3.3.90.30.00	Material de Consumo				24.786,93	
3.3.90.30.04	gás engarrafado				200,00	
3.3.90.30.07	gêneros de alimentação				625,32	
3.3.90.30.16	material de expediente				6.545,21	
3.3.90.30.19	material de acondicionamento e embalagem				511,00	
3.3.90.30.20	material de cama, mesa e banho				4.089,02	
3.3.90.30.21	material de copa e cozinha				34,50	
3.3.90.30.22	material de limpeza e produção de higienização				5.063,06	
3.3.90.30.23	uniformes, tecidos e aviamentos				144,50	



Município de ÁGUA DOCE

Competência: 2017

Código	Títulos	Autorizada R\$			Despesa Realizada	Diferenças
		Créd. Orçam. e Suplemen.	Créd. Esp. e Extraord.	Total		
3.3.90.30.24	material para manutenção de bens imóveis				5.584,32	
3.3.90.30.99	outros materiais de consumo				1.990,00	
3.3.90.36.00	Outros Serviços de Terceiros (Pessoa Física)				500,00	
3.3.90.36.16	locação de bens móveis e intangíveis				500,00	
3.3.90.37.00	Locação de Mão-de-Obra				55.621,33	
3.3.90.37.07	estagiários				55.621,33	
3.3.90.39.00	Outros Serviços de Terceiros (Pessoa Jurídica)				48.409,01	
3.3.90.39.16	manutenção e conservação de bens imóveis				5.245,00	
3.3.90.39.17	manutenção e conservação de máquinas e equipamentos				4.490,00	
3.3.90.39.43	serviços de energia elétrica				9.657,53	
3.3.90.39.44	serviços de água e esgoto				8.448,43	
3.3.90.39.48	serviços de seleção e treinamento				4.000,00	
3.3.90.39.52	serviços de reabilitação profissional				3.962,00	
3.3.90.39.58	serviços de telecomunicações				3.396,06	
3.3.90.39.63	serviços gráficos e editoriais				695,00	
3.3.90.39.72	vale-transporte				7.266,65	
3.3.90.39.78	limpeza e conservação				844,00	
3.3.90.39.90	serviços de publicidade legal				404,34	
3.3.90.46.00	Auxílio Alimentação				64.074,29	
3.3.90.46.01	auxilio-alimentação em pecúnia				64.074,29	
3.3.90.47.00	Obrigações Tributárias e Contributivas				292,00	
3.3.90.47.18	contribuição previdenciária sobre serviços de terceiros - PF				292,00	
05001.12.365.02.000030	MANUTENÇÃO DO TRANSPORTE ESCOLAR - EDUCAÇÃO INFANTIL	42.339,80	0,00	42.339,80	42.106,04	233,76
3.3.90.00.00	Aplicações Diretas	42.339,80	0,00	42.339,80	42.106,04	233,76
3.3.90.30.00	Material de Consumo				11.815,08	
3.3.90.30.01	combustíveis e lubrificantes automotivos				5.814,08	
3.3.90.30.23	uniformes, tecidos e aviamentos				3.312,00	

Município de ÁGUA DOCE

Competência: 2017

Código	Títulos	Autorizada R\$			Despesa Realizada	Diferenças
		Créd. Orçam. e Suplemen.	Créd. Esp. e Extraord.	Total		
3.3.90.30.39	material para manutenção de veículos				2.625,00	
3.3.90.30.96	materiais de consumo - pagamento antecipado				64,00	
3.3.90.34.00	Outras Despesas de Pessoal Decorrentes de Contratos de Terceirização				6.910,20	
3.3.90.34.01	substituição de mão-de-obra (LRF, art. 18, §1º)				6.910,20	
3.3.90.39.00	Outros Serviços de Terceiros (Pessoa Jurídica)				23.380,76	
3.3.90.39.15	limpeza de veículos				220,00	
3.3.90.39.19	manutenção e conservação de veiculos				700,00	
3.3.90.39.26	serviços de transporte escolar				22.460,76	
05001.12.367	Educação Especial	24.000,00	0,00	24.000,00	23.264,00	736,00
05001.12.367.02.000031	APOIO A APAE	24.000,00	0,00	24.000,00	23.264,00	736,00
3.3.50.00.00	Transferências a Instituições Privadas sem Fins Lucrativos	24.000,00	0,00	24.000,00	23.264,00	736,00
3.3.50.43.00	Subvenções Sociais				23.264,00	
3.3.50.43.99	outras subvenções sociais				23.264,00	
3.3.50.92.00	Despesas de Exercícios Anteriores				0,00	
3.3.50.92.43	subvenções sociais				0,00	
05002	DEPARTAMENTO DE CULTURA	406.500,00	0,00	406.500,00	388.873,76	17.626,24
05002.13	Cultura	406.500,00	0,00	406.500,00	388.873,76	17.626,24
05002.13.392	Difusão Cultural	406.500,00	0,00	406.500,00	388.873,76	17.626,24
05002.13.392.02.000032	MANUTENÇÃO DO DEPARTAMENTO DE CULTURA	193.000,00	0,00	193.000,00	189.910,40	3.089,60
3.1.90.00.00	Aplicações Diretas	152.500,00	0,00	152.500,00	152.317,25	182,75
3.1.90.11.00	Vencimentos e Vantagens Fixas (Pessoal Civil)				124.375,08	
3.1.90.11.01	vencimentos e salários				107.916,11	
3.1.90.11.05	incorporações				163,60	
3.1.90.11.37	gratificação por tempo de serviço				2.211,94	
3.1.90.11.42	férias indenizadas				2.156,23	
3.1.90.11.43	13º salário				9.089,27	
3.1.90.11.45	férias - abono constitucional				2.837,93	

Município de ÁGUA DOCE

Competência: 2017

Código	Títulos	Autorizada R\$			Despesa Realizada	Diferenças
		Créd. Orçam. e Suplemen.	Créd. Esp. e Extraord.	Total		
3.1.90.13.00	Obrigações Patronais				27.942,17	
3.1.90.13.02	contribuições previdenciárias – INSS				27.942,17	
3.1.91.00.00	Aplic Direta Decorrente de Oper entre Órgãos, Fundos e Entid Integ dos Orç Fiscal e da Seg. Social	2.500,00	0,00	2.500,00	1.806,63	693,37
3.1.91.13.00	Obrigações Patronais				1.806,63	
3.1.91.13.03	contribuição patronal para o regime próprio				1.806,63	
3.3.90.00.00	Aplicações Diretas	37.000,00	0,00	37.000,00	35.786,52	1.213,48
3.3.90.14.00	Diárias Civil				2.066,48	
3.3.90.14.14	diárias no país – civil				2.066,48	
3.3.90.30.00	Material de Consumo				12.665,04	
3.3.90.30.04	gás engarrafado				79,00	
3.3.90.30.07	gêneros de alimentação				480,00	
3.3.90.30.16	material de expediente				8.885,64	
3.3.90.30.17	material de processamento de dados				84,90	
3.3.90.30.23	uniformes, tecidos e aviamentos				293,20	
3.3.90.30.24	material para manutenção de bens imóveis				2.469,30	
3.3.90.30.25	material para manutenção de bens móveis				58,00	
3.3.90.30.44	material de sinalização visual e afins				315,00	
3.3.90.39.00	Outros Serviços de Terceiros (Pessoa Jurídica)				9.777,68	
3.3.90.39.16	manutenção e conservação de bens imóveis				1.502,50	
3.3.90.39.43	serviços de energia elétrica				2.745,92	
3.3.90.39.44	serviços de água e esgoto				845,31	
3.3.90.39.58	serviços de telecomunicações				4.411,95	
3.3.90.39.78	limpeza e conservação				272,00	
3.3.90.46.00	Auxílio Alimentação				11.277,32	
3.3.90.46.01	auxilio-alimentação em pecúnia				11.277,32	
4.4.90.00.00	Aplicações Diretas	1.000,00	0,00	1.000,00	0,00	1.000,00
05002.13.392.02.000033	PROMOÇÃO DE EVENTOS	201.000,00	0,00	201.000,00	198.963,36	2.036,64

Município de ÁGUA DOCE

Competência: 2017

Código	Títulos	Autorizada R\$			Despesa Realizada	Diferenças
		Créd. Orçam. e Suplemen.	Créd. Esp. e Extraord.	Total		
3.3.90.00.00	Aplicações Diretas	201.000,00	0,00	201.000,00	198.963,36	2.036,64
3.3.90.30.00	Material de Consumo				19.364,15	
3.3.90.30.07	gêneros de alimentação				223,20	
3.3.90.30.15	material para festividades e homenagens				1.664,20	
3.3.90.30.21	material de copa e cozinha				699,86	
3.3.90.30.23	uniformes, tecidos e aviamentos				11.929,79	
3.3.90.30.24	material para manutenção de bens imóveis				1.171,10	
3.3.90.30.25	material para manutenção de bens móveis				1.407,00	
3.3.90.30.26	material elétrico e eletrônico				561,20	
3.3.90.30.31	sementes, mudas de plantas e insumos				67,80	
3.3.90.30.44	material de sinalização visual e afins				1.640,00	
3.3.90.32.00	Material, Bens ou Serviço para Distribuição Gratuita				36.806,00	
3.3.90.32.99	outros materiais de distribuição gratuita				36.806,00	
3.3.90.36.00	Outros Serviços de Terceiros (Pessoa Física)				6.950,00	
3.3.90.36.16	locação de bens móveis e intangíveis				3.400,00	
3.3.90.36.59	serviços de áudio, vídeo e foto				3.550,00	
3.3.90.39.00	Outros Serviços de Terceiros (Pessoa Jurídica)				133.445,71	
3.3.90.39.05	serviços técnicos profissionais				79.529,97	
3.3.90.39.10	locação de imóveis				3.600,00	
3.3.90.39.12	locação de máquinas e equipamentos				22.290,00	
3.3.90.39.16	manutenção e conservação de bens imóveis				450,00	
3.3.90.39.23	festividades e homenagens				18.800,00	
3.3.90.39.59	serviços de áudio, vídeo e foto				8.050,00	
3.3.90.39.90	serviços de publicidade legal				725,74	
3.3.90.47.00	Obrigações Tributárias e Contributivas				2.397,50	
3.3.90.47.10	taxas				1.537,50	
3.3.90.47.18	contribuição previdenciária sobre serviços de terceiros - PF				860,00	

Município de ÁGUA DOCE

Competência: 2017

Código	Títulos	Autorizada R\$			Despesa Realizada	Diferenças
		Créd. Orçam. e Suplemen.	Créd. Esp. e Extraord.	Total		
05002.13.392.02.000034	APOIO A PROJETOS E GRUPOS CULTURAIS	12.500,00	0,00	12.500,00	0,00	12.500,00
3.3.50.00.00	Transferências a Instituições Privadas sem Fins Lucrativos	12.500,00	0,00	12.500,00	0,00	12.500,00
05003	DEPARTAMENTO DE ESPORTES	672.613,06	0,00	672.613,06	514.541,47	158.071,59
05003.27	Desporto e Lazer	672.613,06	0,00	672.613,06	514.541,47	158.071,59
05003.27.812	Desporto Comunitário	672.613,06	0,00	672.613,06	514.541,47	158.071,59
05003.27.812.01.000016	CONTRUÇÃO AMPLIAÇÃO E MANUTENÇÃO DO ESPAÇO FÍSICO DEST. AO ESPORTE	189.358,06	0,00	189.358,06	56.677,50	132.680,56
4.4.90.00.00	Aplicações Diretas	189.358,06	0,00	189.358,06	56.677,50	132.680,56
4.4.90.51.00	Obras e Instalações				51.677,50	
4.4.90.51.91	obras em andamento				51.677,50	
4.4.90.52.00	Equipamentos e Material Permanente				5.000,00	
4.4.90.52.40	máquinas e equipamentos agrícolas e rodoviários				5.000,00	
05003.27.812.02.000036	MANUTENÇÃO DO DEPARTAMENTO DE ESPORTES	347.255,00	0,00	347.255,00	346.068,22	1.186,78
3.1.90.00.00	Aplicações Diretas	263.450,00	0,00	263.450,00	263.172,59	277,41
3.1.90.11.00	Vencimentos e Vantagens Fixas (Pessoal Civil)				214.706,92	
3.1.90.11.01	vencimentos e salários				181.284,56	
3.1.90.11.05	incorporações				4.488,12	
3.1.90.11.37	gratificação por tempo de serviço				8.078,52	
3.1.90.11.43	13º salário				17.706,49	
3.1.90.11.45	férias - abono constitucional				3.149,23	
3.1.90.13.00	Obrigações Patronais				48.465,67	
3.1.90.13.02	contribuições previdenciárias – INSS				48.465,67	
3.1.91.00.00	Aplic Direta Decorrente de Oper entre Órgãos, Fundos e Entid Integ dos Orç Fiscal e da Seg. Social	4.805,00	0,00	4.805,00	4.798,31	6,69
3.1.91.13.00	Obrigações Patronais				4.798,31	
3.1.91.13.03	contribuição patronal para o regime próprio				4.798,31	
3.3.90.00.00	Aplicações Diretas	79.000,00	0,00	79.000,00	78.097,32	902,68
3.3.90.30.00	Material de Consumo				17.858,81	
3.3.90.30.04	gás engarrafado				639,00	

Município de ÁGUA DOCE

Competência: 2017

Código	Títulos	Autorizada R\$			Despesa Realizada	Diferenças
		Créd. Orçam. e Suplemen.	Créd. Esp. e Extraord.	Total		
3.3.90.30.14	material educativo e esportivo				6.702,00	
3.3.90.30.16	material de expediente				21,00	
3.3.90.30.20	material de cama, mesa e banho				1.216,35	
3.3.90.30.22	material de limpeza e produção de higienização				156,72	
3.3.90.30.23	uniformes, tecidos e aviamentos				366,79	
3.3.90.30.24	material para manutenção de bens imóveis				3.640,78	
3.3.90.30.26	material elétrico e eletrônico				98,25	
3.3.90.30.28	material de proteção e segurança				37,90	
3.3.90.30.51	materiais para conservação e manutenção de bens de uso comum do povo				1.349,32	
3.3.90.30.96	materiais de consumo - pagamento antecipado				3.630,70	
3.3.90.31.00	Premiações Culturais, Artísticas, Científicas, Desportivas e Outras				3.125,90	
3.3.90.31.04	premiações desportivas				3.125,90	
3.3.90.39.00	Outros Serviços de Terceiros (Pessoa Jurídica)				38.760,49	
3.3.90.39.16	manutenção e conservação de bens imóveis				1.728,80	
3.3.90.39.43	serviços de energia elétrica				29.600,79	
3.3.90.39.44	serviços de água e esgoto				2.080,16	
3.3.90.39.52	serviços de reabilitação profissional				1.064,00	
3.3.90.39.58	serviços de telecomunicações				3.127,31	
3.3.90.39.78	limpeza e conservação				250,00	
3.3.90.39.90	serviços de publicidade legal				909,43	
3.3.90.46.00	Auxílio Alimentação				13.215,59	
3.3.90.46.01	auxilio-alimentação em pecúnia				13.215,59	
3.3.90.47.00	Obrigações Tributárias e Contributivas				5.136,53	
3.3.90.47.10	taxas				4.921,53	
3.3.90.47.18	contribuição previdenciária sobre serviços de terceiros - PF				215,00	
05003.27.812.02.000037	MANUTENÇÃO DA C.M.E.	136.000,00	0,00	136.000,00	111.795,75	24.204,25
3.3.90.00.00	Aplicações Diretas	136.000,00	0,00	136.000,00	111.795,75	24.204,25

Município de ÁGUA DOCE

Competência: 2017

Código	Títulos	Autorizada R\$			Despesa Realizada	Diferenças
		Créd. Orçam. e Suplemen.	Créd. Esp. e Extraord.	Total		
3.3.90.30.00	Material de Consumo				7.593,38	
3.3.90.30.07	gêneros de alimentação				407,00	
3.3.90.30.22	material de limpeza e produção de higienização				1.772,18	
3.3.90.30.23	uniformes, tecidos e aviamentos				248,00	
3.3.90.30.26	material elétrico e eletrônico				0,00	
3.3.90.30.96	materiais de consumo - pagamento antecipado				5.166,20	
3.3.90.31.00	Premiações Culturais, Artísticas, Científicas, Desportivas e Outras				10.209,00	
3.3.90.31.04	premiações desportivas				10.209,00	
3.3.90.36.00	Outros Serviços de Terceiros (Pessoa Física)				1.675,00	
3.3.90.36.16	locação de bens móveis e intangíveis				1.675,00	
3.3.90.39.00	Outros Serviços de Terceiros (Pessoa Jurídica)				82.611,61	
3.3.90.39.05	serviços técnicos profissionais				68.178,50	
3.3.90.39.10	locação de imóveis				8.668,08	
3.3.90.39.27	locação de veículos para locomoção				2.400,00	
3.3.90.39.43	serviços de energia elétrica				2.000,00	
3.3.90.39.44	serviços de água e esgoto				347,04	
3.3.90.39.80	hospedagens				480,00	
3.3.90.39.90	serviços de publicidade legal				537,99	
3.3.90.46.00	Auxílio Alimentação				1.321,76	
3.3.90.46.01	auxilio-alimentação em pecúnia				1.321,76	
3.3.90.47.00	Obrigações Tributárias e Contributivas				8.385,00	
3.3.90.47.10	taxas				8.385,00	
07001	DEPARTAMENTO DE INDÚSTRIA, COMÉRCIO E SERVIÇOS	25.000,00	0,00	25.000,00	18.759,87	6.240,13
07001.22	Indústria	25.000,00	0,00	25.000,00	18.759,87	6.240,13
07001.22.661	Promoção Industrial	25.000,00	0,00	25.000,00	18.759,87	6.240,13
07001.22.661.01.000018	ADQUIRIR OU DESAPROPRIAR ÁREAS DE INTERESSE PÚBLICO	5.000,00	0,00	5.000,00	0,00	5.000,00
4.4.90.00.00	Aplicações Diretas	5.000,00	0,00	5.000,00	0,00	5.000,00

Município de ÁGUA DOCE

Competência: 2017

Código	Títulos	Autorizada R\$			Despesa Realizada	Diferenças
		Créd. Orçam. e Suplemen.	Créd. Esp. e Extraord.	Total		
07001.22.661.02.000048	MANUTENÇÃO DO DEPARTAMENTO DE COMÉRCIO E INDÚSTRIA	20.000,00	0,00	20.000,00	18.759,87	1.240,13
3.3.90.00.00	Aplicações Diretas	20.000,00	0,00	20.000,00	18.759,87	1.240,13
3.3.90.30.00	Material de Consumo				724,09	
3.3.90.30.07	gêneros de alimentação				137,59	
3.3.90.30.24	material para manutenção de bens imóveis				586,50	
3.3.90.39.00	Outros Serviços de Terceiros (Pessoa Jurídica)				18.035,78	
3.3.90.39.05	serviços técnicos profissionais				15.573,75	
3.3.90.39.10	locação de imóveis				1.150,00	
3.3.90.39.12	locação de máquinas e equipamentos				250,00	
3.3.90.39.16	manutenção e conservação de bens imóveis				300,00	
3.3.90.39.63	serviços gráficos e editoriais				762,03	
07002	DEPARTAMENTO DE INDÚSTRIA, COMÉRCIO E SERVIÇOS	65.600,00	0,00	65.600,00	65.522,60	77,40
07002.23	Comércio e Serviços	65.600,00	0,00	65.600,00	65.522,60	77,40
07002.23.695	Turismo	65.600,00	0,00	65.600,00	65.522,60	77,40
07002.23.695.01.000014	ESTRUTURAÇÃO DE PONTOS TURÍSTICOS DO MUNICÍPIO	2.000,00	0,00	2.000,00	2.000,00	0,00
3.3.90.00.00	Aplicações Diretas	2.000,00	0,00	2.000,00	2.000,00	0,00
3.3.90.30.00	Material de Consumo				892,15	
3.3.90.30.24	material para manutenção de bens imóveis				773,00	
3.3.90.30.44	material de sinalização visual e afins				119,15	
3.3.90.39.00	Outros Serviços de Terceiros (Pessoa Jurídica)				1.107,85	
3.3.90.39.43	serviços de energia elétrica				1.107,85	
4.4.90.00.00	Aplicações Diretas	0,00	0,00	0,00	0,00	0,00
07002.23.695.02.000035	MANUTENÇÃO DO DEPARTAMENTO DE TURISMO	63.600,00	0,00	63.600,00	63.522,60	77,40
3.1.90.00.00	Aplicações Diretas	56.450,00	0,00	56.450,00	56.414,89	35,11
3.1.90.11.00	Vencimentos e Vantagens Fixas (Pessoal Civil)				45.286,42	
3.1.90.11.01	vencimentos e salários				24.694,15	
3.1.90.11.05	incorporações				11.231,28	



Município de ÁGUA DOCE

Competência: 2017

Código	Títulos	Autorizada R\$			Despesa Realizada	Diferenças
		Créd. Orçam. e Suplemen.	Créd. Esp. e Extraord.	Total		
3.1.90.11.37	gratificação por tempo de serviço				4.883,16	
3.1.90.11.43	13º salário				3.433,25	
3.1.90.11.45	férias - abono constitucional				1.044,58	
3.1.90.13.00	Obrigações Patronais				10.459,85	
3.1.90.13.02	contribuições previdenciárias – INSS				10.459,85	
3.1.90.16.00	Outras Despesas Variáveis (Pessoal Civil)				668,62	
3.1.90.16.01	outras despesas variáveis – pessoal civil				668,62	
3.1.91.00.00	Aplic Direta Decorrente de Oper entre Órgãos, Fundos e Entid Integ dos Orç Fiscal e da Seg. Social	0,00	0,00	0,00	0,00	0,00
3.3.90.00.00	Aplicações Diretas	7.150,00	0,00	7.150,00	7.107,71	42,29
3.3.90.30.00	Material de Consumo				10,65	
3.3.90.30.51	materiais para conservação e manutenção de bens de uso comum do povo				10,65	
3.3.90.39.00	Outros Serviços de Terceiros (Pessoa Jurídica)				3.999,32	
3.3.90.39.41	fornecimento de alimentação				167,00	
3.3.90.39.43	serviços de energia elétrica				3.832,32	
3.3.90.46.00	Auxílio Alimentação				3.097,74	
3.3.90.46.01	auxilio-alimentação em pecúnia				3.097,74	
08001	DEPARTAMENTO DE TRANSPORTES	1.887.389,06	0,00	1.887.389,06	1.822.212,30	65.176,76
08001.26	Transporte	1.887.389,06	0,00	1.887.389,06	1.822.212,30	65.176,76
08001.26.782	Transporte Rodoviário	1.887.389,06	0,00	1.887.389,06	1.822.212,30	65.176,76
08001.26.782.01.000019	CONSTRUÇÃO E MANUTENÇÃO DE PONTES BUEIROS E PONTILHÕES	63.000,00	0,00	63.000,00	60.613,56	2.386,44
3.3.90.00.00	Aplicações Diretas	28.000,00	0,00	28.000,00	25.613,56	2.386,44
3.3.90.30.00	Material de Consumo				8.901,20	
3.3.90.30.51	materiais para conservação e manutenção de bens de uso comum do povo				8.901,20	
3.3.90.39.00	Outros Serviços de Terceiros (Pessoa Jurídica)				16.712,36	
3.3.90.39.05	serviços técnicos profissionais				8.001,70	
3.3.90.39.17	manutenção e conservação de máquinas e equipamentos				780,00	
3.3.90.39.21	manutenção e conservação de estradas e vias				2.695,00	

Município de ÁGUA DOCE

Competência: 2017

Código	Títulos	Autorizada R\$			Despesa Realizada	Diferenças
		Créd. Orçam. e Suplemen.	Créd. Esp. e Extraord.	Total		
3.3.90.39.69	seguros em geral				5.235,66	
4.4.90.00.00	Aplicações Diretas	35.000,00	0,00	35.000,00	35.000,00	0,00
4.4.90.52.00	Equipamentos e Material Permanente				35.000,00	
4.4.90.52.52	veículos de tração mecânica				35.000,00	
08001.26.782.02.000050	MANUT. DA SEC. DE TRANSPORTES E INFRA-ESTRUTURA RURAL	1.824.389,06	0,00	1.824.389,06	1.761.598,74	62.790,32
3.1.90.00.00	Aplicações Diretas	787.150,00	0,00	787.150,00	786.938,92	211,08
3.1.90.11.00	Vencimentos e Vantagens Fixas (Pessoal Civil)				639.567,54	
3.1.90.11.01	vencimentos e salários				465.588,89	
3.1.90.11.05	incorporações				10.575,31	
3.1.90.11.33	gratificação por exercício de funções				9.053,02	
3.1.90.11.37	gratificação por tempo de serviço				83.851,38	
3.1.90.11.42	férias indenizadas				17.256,54	
3.1.90.11.43	13º salário				46.824,86	
3.1.90.11.45	férias - abono constitucional				6.417,54	
3.1.90.13.00	Obrigações Patronais				140.717,27	
3.1.90.13.02	contribuições previdenciárias – INSS				140.717,27	
3.1.90.16.00	Outras Despesas Variáveis (Pessoal Civil)				708,76	
3.1.90.16.01	outras despesas variáveis – pessoal civil				708,76	
3.1.90.94.00	Indenizações e Restituições Trabalhistas				5.945,35	
3.1.90.94.07	indenização por demissão de servidor ou empregado				5.945,35	
3.1.91.00.00	Aplic Direta Decorrente de Oper entre Órgãos, Fundos e Entid Integ dos Orç Fiscal e da Seg. Social	11.500,00	0,00	11.500,00	9.431,45	2.068,55
3.1.91.13.00	Obrigações Patronais				9.431,45	
3.1.91.13.03	contribuição patronal para o regime próprio				9.431,45	
3.3.90.00.00	Aplicações Diretas	1.025.739,06	0,00	1.025.739,06	965.228,37	60.510,69
3.3.90.14.00	Diárias Civil				903,36	
3.3.90.14.14	diárias no país – civil				903,36	
3.3.90.30.00	Material de Consumo				614.078,34	

Município de ÁGUA DOCE

Competência: 2017

Código	Títulos	Autorizada R\$			Despesa Realizada	Diferenças
		Créd. Orçam. e Suplemen.	Créd. Esp. e Extraord.	Total		
3.3.90.30.01	combustíveis e lubrificantes automotivos				345.014,56	
3.3.90.30.04	gás engarrafado				1.215,78	
3.3.90.30.07	gêneros de alimentação				6.348,67	
3.3.90.30.16	material de expediente				1.134,05	
3.3.90.30.22	material de limpeza e produção de higienização				5.744,46	
3.3.90.30.23	uniformes, tecidos e aviamentos				120,00	
3.3.90.30.24	material para manutenção de bens imóveis				2.087,26	
3.3.90.30.25	material para manutenção de bens móveis				1.114,33	
3.3.90.30.26	material elétrico e eletrônico				1.072,61	
3.3.90.30.28	material de proteção e segurança				346,50	
3.3.90.30.39	material para manutenção de veículos				213.382,07	
3.3.90.30.42	ferramentas				2.281,60	
3.3.90.30.44	material de sinalização visual e afins				672,20	
3.3.90.30.51	materiais para conservação e manutenção de bens de uso comum do povo				33.544,25	
3.3.90.38.00	Arrendamento Mercantil				10.347,36	
3.3.90.38.05	bens imóveis				10.347,36	
3.3.90.39.00	Outros Serviços de Terceiros (Pessoa Jurídica)				278.062,42	
3.3.90.39.05	serviços técnicos profissionais				163.033,80	
3.3.90.39.15	limpeza de veículos				5.705,00	
3.3.90.39.17	manutenção e conservação de máquinas e equipamentos				2.828,00	
3.3.90.39.19	manutenção e conservação de veículos				79.006,90	
3.3.90.39.35	multas dedutíveis				700,00	
3.3.90.39.41	fornecimento de alimentação				3.204,50	
3.3.90.39.43	serviços de energia elétrica				1.909,75	
3.3.90.39.44	serviços de água e esgoto				596,06	
3.3.90.39.48	serviços de seleção e treinamento				6.000,00	
3.3.90.39.58	serviços de telecomunicações				199,81	

Município de ÁGUA DOCE

Competência: 2017

Código	Títulos	Autorizada R\$			Despesa Realizada	Diferenças
		Créd. Orçam. e Suplemen.	Créd. Esp. e Extraord.	Total		
3.3.90.39.62	serviços de produção industrial				7.820,00	
3.3.90.39.63	serviços gráficos e editoriais				52,50	
3.3.90.39.69	seguros em geral				551,38	
3.3.90.39.90	serviços de publicidade legal				5.930,52	
3.3.90.39.64	Telefonia Móvel				524,20	
3.3.90.46.00	Auxílio Alimentação				59.557,36	
3.3.90.46.01	auxilio-alimentação em pecúnia				59.557,36	
3.3.90.47.00	Obrigações Tributárias e Contributivas				2.279,53	
3.3.90.47.10	taxas				1.591,74	
3.3.90.47.15	multas				156,18	
3.3.90.47.18	contribuição previdenciária sobre serviços de terceiros - PF				531,61	
12001	FUNDO MUN DOS DIREITOS DA CRIANÇA E DO ADOLESCENTE	227.610,22	0,00	227.610,22	75.775,51	151.834,71
12001.08	Assistência Social	227.610,22	0,00	227.610,22	75.775,51	151.834,71
12001.08.243	Assistência à Criança e ao Adolescente	227.610,22	0,00	227.610,22	75.775,51	151.834,71
12001.08.243.02.000039	MANUTENÇÃO DO FUNDO DOS DIREITOS DE INFÂNCIA E ADOLESCÊNCIA	227.610,22	0,00	227.610,22	75.775,51	151.834,71
3.3.50.00.00	Transferências a Instituições Privadas sem Fins Lucrativos	57.530,00	0,00	57.530,00	46.381,50	11.148,50
3.3.50.43.00	Subvenções Sociais				46.381,50	
3.3.50.43.99	outras subvenções sociais				46.381,50	
3.3.90.00.00	Aplicações Diretas	170.080,22	0,00	170.080,22	29.394,01	140.686,21
3.3.90.30.00	Material de Consumo				1.073,95	
3.3.90.30.07	gêneros de alimentação				293,95	
3.3.90.30.16	material de expediente				780,00	
3.3.90.35.00	Serviços de Consultoria				7.000,00	
3.3.90.35.99	outros serviços de consultoria				7.000,00	
3.3.90.39.00	Outros Serviços de Terceiros (Pessoa Jurídica)				21.320,06	
3.3.90.39.05	serviços técnicos profissionais				455,00	
3.3.90.39.12	locação de máquinas e equipamentos				16.600,00	

Município de ÁGUA DOCE

Competência: 2017

Código	Títulos	Autorizada R\$			Despesa Realizada	Diferenças
		Créd. Orçam. e Suplemen.	Créd. Esp. e Extraord.	Total		
3.3.90.39.48	serviços de seleção e treinamento				4.100,00	
3.3.90.39.81	serviços bancários				9,40	
3.3.90.39.90	serviços de publicidade legal				155,66	
13001	FUNDO MUN DE HABITAÇÃO DE INTERESSE SOCIAL	13.000,00	0,00	13.000,00	116,39	12.883,61
13001.16	Habitação	13.000,00	0,00	13.000,00	116,39	12.883,61
13001.16.481	Habitação Rural	5.000,00	0,00	5.000,00	0,00	5.000,00
13001.16.481.01.000003	CONSTRUÇÃO DE CASAS POPULARES RURAIS	5.000,00	0,00	5.000,00	0,00	5.000,00
4.4.90.00.00	Aplicações Diretas	5.000,00	0,00	5.000,00	0,00	5.000,00
13001.16.482	Habitação Urbana	8.000,00	0,00	8.000,00	116,39	7.883,61
13001.16.482.01.000002	CONSTRUÇÃO DE CASA POPULARES - URBANO	5.000,00	0,00	5.000,00	0,00	5.000,00
4.4.90.00.00	Aplicações Diretas	5.000,00	0,00	5.000,00	0,00	5.000,00
13001.16.482.02.000063	MANUTENÇÃO DO FUNDO MUNICIPAL DE HABITAÇÃO DO INTERESSE SOCIAL	3.000,00	0,00	3.000,00	116,39	2.883,61
3.3.90.00.00	Aplicações Diretas	3.000,00	0,00	3.000,00	116,39	2.883,61
3.3.90.30.00	Material de Consumo				116,39	
3.3.90.30.24	material para manutenção de bens imóveis				116,39	
13002	DEPARTAMENTO DE PROMOÇÃO SOCIAL	474.730,48	0,00	474.730,48	452.689,08	22.041,40
13002.08	Assistência Social	474.730,48	0,00	474.730,48	452.689,08	22.041,40
13002.08.244	Assistência Comunitária	474.730,48	0,00	474.730,48	452.689,08	22.041,40
13002.08.244.02.000038	MANUTENÇÃO DO DEPTO.DE PROMOÇÃO SOCIAL	474.730,48	0,00	474.730,48	452.689,08	22.041,40
3.1.90.00.00	Aplicações Diretas	306.900,00	0,00	306.900,00	299.943,05	6.956,95
3.1.90.11.00	Vencimentos e Vantagens Fixas (Pessoal Civil)				244.460,28	
3.1.90.11.01	vencimentos e salários				167.576,49	
3.1.90.11.05	incorporações				28.533,60	
3.1.90.11.33	gratificação por exercício de funções				8.965,82	
3.1.90.11.37	gratificação por tempo de serviço				15.406,52	
3.1.90.11.43	13º salário				16.994,11	
3.1.90.11.45	férias - abono constitucional				6.983,74	

Município de ÁGUA DOCE

Competência: 2017

Código	Títulos	Autorizada R\$			Despesa Realizada	Diferenças
		Créd. Orçam. e Suplemen.	Créd. Esp. e Extraord.	Total		
3.1.90.13.00	Obrigações Patronais				55.482,77	
3.1.90.13.02	contribuições previdenciárias – INSS				55.482,77	
3.1.91.00.00	Aplic Direta Decorrente de Oper entre Órgãos, Fundos e Entid Integ dos Orç Fiscal e da Seg. Social	6.000,00	0,00	6.000,00	3.894,96	2.105,04
3.1.91.13.00	Obrigações Patronais				3.894,96	
3.1.91.13.03	contribuição patronal para o regime próprio				3.894,96	
3.3.90.00.00	Aplicações Diretas	62.233,15	0,00	62.233,15	57.859,70	4.373,45
3.3.90.30.00	Material de Consumo				12.267,20	
3.3.90.30.01	combustíveis e lubrificantes automotivos				5.359,29	
3.3.90.30.07	gêneros de alimentação				479,58	
3.3.90.30.16	material de expediente				95,00	
3.3.90.30.22	material de limpeza e produção de higienização				541,61	
3.3.90.30.23	uniformes, tecidos e aviamentos				250,00	
3.3.90.30.24	material para manutenção de bens imóveis				430,72	
3.3.90.30.39	material para manutenção de veículos				5.082,50	
3.3.90.30.44	material de sinalização visual e afins				28,50	
3.3.90.37.00	Locação de Mão-de-Obra				2.000,00	
3.3.90.37.05	serviço de copa e cozinha				2.000,00	
3.3.90.39.00	Outros Serviços de Terceiros (Pessoa Jurídica)				20.288,15	
3.3.90.39.05	serviços técnicos profissionais				455,00	
3.3.90.39.10	locação de imóveis				7.400,88	
3.3.90.39.15	limpeza de veículos				530,00	
3.3.90.39.16	manutenção e conservação de bens imóveis				131,50	
3.3.90.39.19	manutenção e conservação de veículos				1.125,92	
3.3.90.39.43	serviços de energia elétrica				5.035,29	
3.3.90.39.44	serviços de água e esgoto				1.561,08	
3.3.90.39.58	serviços de telecomunicações				2.492,66	
3.3.90.39.69	seguros em geral				506,85	

Município de ÁGUA DOCE

Competência: 2017

Código	Títulos	Autorizada R\$			Despesa Realizada	Diferenças
		Créd. Orçam. e Suplemen.	Créd. Esp. e Extraord.	Total		
3.3.90.39.81	serviços bancários				35,20	
3.3.90.39.90	serviços de publicidade legal				827,00	
3.3.90.39.64	Telefonia Móvel				186,77	
3.3.90.46.00	Auxílio Alimentação				23.109,26	
3.3.90.46.01	auxilio-alimentação em pecúnia				23.109,26	
3.3.90.47.00	Obrigações Tributárias e Contributivas				195,09	
3.3.90.47.10	taxas				147,09	
3.3.90.47.18	contribuição previdenciária sobre serviços de terceiros - PF				48,00	
4.4.90.00.00	Aplicações Diretas	99.597,33	0,00	99.597,33	90.991,37	8.605,96
4.4.90.51.00	Obras e Instalações				69.562,85	
4.4.90.51.91	obras em andamento				69.562,85	
4.4.90.52.00	Equipamentos e Material Permanente				21.428,52	
4.4.90.52.12	aparelhos e utensílios domésticos				231,00	
4.4.90.52.35	equipamentos de processamento de dados				5.788,00	
4.4.90.52.36	máquinas, instalações e utensílios de escritório				280,00	
4.4.90.52.40	máquinas e equipamentos agrícolas e rodoviários				8.856,00	
4.4.90.52.42	mobiliário em geral				4.403,48	
4.4.90.52.51	peças não incorporáveis a imóveis				1.870,04	
14001	DEPARTAMENTO DE SANEAMENTO BASICO	45.000,00	0,00	45.000,00	20.090,41	24.909,59
14001.17	Saneamento	45.000,00	0,00	45.000,00	20.090,41	24.909,59
14001.17.512	Saneamento Básico Urbano	45.000,00	0,00	45.000,00	20.090,41	24.909,59
14001.17.512.02.000047	MANUTENÇÃO DO FUNDO MUNICIPAL DE SANEAMENTO BÁSICO	45.000,00	0,00	45.000,00	20.090,41	24.909,59
3.3.90.00.00	Aplicações Diretas	25.000,00	0,00	25.000,00	20.090,41	4.909,59
3.3.90.30.00	Material de Consumo				1.984,85	
3.3.90.30.51	materiais para conservação e manutenção de bens de uso comum do povo				1.984,85	
3.3.90.39.00	Outros Serviços de Terceiros (Pessoa Jurídica)				18.105,56	
3.3.90.39.05	serviços técnicos profissionais				10.139,60	

Município de ÁGUA DOCE

Competência: 2017

Código	Títulos	Autorizada R\$			Despesa Realizada	Diferenças
		Créd. Orçam. e Suplemen.	Créd. Esp. e Extraord.	Total		
3.3.90.39.21	manutenção e conservação de estradas e vias				7.910,76	
3.3.90.39.81	serviços bancários				55,20	
4.4.90.00.00	Aplicações Diretas	20.000,00	0,00	20.000,00	0,00	20.000,00
15001	FUNDO DE DESENVOLVIMENTO ECONOMICO MUNICIPAL	5.000,00	0,00	5.000,00	0,00	5.000,00
15001.22	Indústria	5.000,00	0,00	5.000,00	0,00	5.000,00
15001.22.661	Promoção Industrial	5.000,00	0,00	5.000,00	0,00	5.000,00
15001.22.661.02.000049	MANUTENÇÃO DO FUNDO DE DESENVOLVIMENTO ECONÔMICO	5.000,00	0,00	5.000,00	0,00	5.000,00
4.4.90.00.00	Aplicações Diretas	5.000,00	0,00	5.000,00	0,00	5.000,00
16001	DEFESA CIVIL	393.317,66	0,00	393.317,66	334.977,84	58.339,82
16001.06	Segurança Pública	393.317,66	0,00	393.317,66	334.977,84	58.339,82
16001.06.182	Defesa Civil	393.317,66	0,00	393.317,66	334.977,84	58.339,82
16001.06.182.02.000011	MANUTENÇÃO FUNDO MUN. DE DEFESA CIVIL	393.317,66	0,00	393.317,66	334.977,84	58.339,82
3.1.90.00.00	Aplicações Diretas	189.500,00	0,00	189.500,00	189.392,66	107,34
3.1.90.11.00	Vencimentos e Vantagens Fixas (Pessoal Civil)				136.116,33	
3.1.90.11.01	vencimentos e salários				119.260,00	
3.1.90.11.05	incorporações				621,84	
3.1.90.11.37	gratificação por tempo de serviço				3.533,97	
3.1.90.11.43	13º salário				11.449,51	
3.1.90.11.45	férias - abono constitucional				1.251,01	
3.1.90.13.00	Obrigações Patronais				35.271,11	
3.1.90.13.02	contribuições previdenciárias – INSS				35.271,11	
3.1.90.16.00	Outras Despesas Variáveis (Pessoal Civil)				18.005,22	
3.1.90.16.01	outras despesas variáveis – pessoal civil				18.005,22	
3.1.91.00.00	Aplic Direta Decorrente de Oper entre Órgãos, Fundos e Entid Integ dos Orç Fiscal e da Seg. Social	3.000,00	0,00	3.000,00	2.666,70	333,30
3.1.91.13.00	Obrigações Patronais				2.666,70	
3.1.91.13.03	contribuição patronal para o regime próprio				2.666,70	
3.3.90.00.00	Aplicações Diretas	168.217,66	0,00	168.217,66	140.396,48	27.821,18



Município de ÁGUA DOCE

Competência: 2017

Código	Títulos	Autorizada R\$			Despesa Realizada	Diferenças
		Créd. Orçam. e Suplemen.	Créd. Esp. e Extraord.	Total		
3.3.90.30.00	Material de Consumo				85.026,50	
3.3.90.30.01	combustíveis e lubrificantes automotivos				4.445,73	
3.3.90.30.04	gás engarrafado				615,00	
3.3.90.30.07	gêneros de alimentação				4.305,15	
3.3.90.30.15	material para festividades e homenagens				150,00	
3.3.90.30.16	material de expediente				1.638,00	
3.3.90.30.17	material de processamento de dados				297,00	
3.3.90.30.22	material de limpeza e produção de higienização				2.935,72	
3.3.90.30.24	material para manutenção de bens imóveis				6.034,39	
3.3.90.30.25	material para manutenção de bens móveis				78,00	
3.3.90.30.26	material elétrico e eletrônico				2.241,50	
3.3.90.30.27	material de manobra e patrulhamento				1.431,00	
3.3.90.30.28	material de proteção e segurança				18.230,00	
3.3.90.30.36	material hospitalar				19.649,20	
3.3.90.30.39	material para manutenção de veículos				21.386,81	
3.3.90.30.44	material de sinalização visual e afins				1.010,00	
3.3.90.30.50	bandeiras, flâmulas e insígnias				480,00	
3.3.90.30.51	materiais para conservação e manutenção de bens de uso comum do povo				99,00	
3.3.90.30.99	outros materiais de consumo				0,00	
3.3.90.31.00	Premiações Culturais, Artísticas, Científicas, Desportivas e Outras				540,00	
3.3.90.31.04	premiações desportivas				540,00	
3.3.90.32.00	Material, Bens ou Serviço para Distribuição Gratuita				2.552,65	
3.3.90.32.99	outros materiais de distribuição gratuita				2.552,65	
3.3.90.37.00	Locação de Mão-de-Obra				5.140,60	
3.3.90.37.07	estagiários				5.140,60	
3.3.90.39.00	Outros Serviços de Terceiros (Pessoa Jurídica)				27.949,26	
3.3.90.39.05	serviços técnicos profissionais				455,00	

Município de ÁGUA DOCE

Competência: 2017

Código	Títulos	Autorizada R\$			Despesa Realizada	Diferenças
		Créd. Orçam. e Suplemen.	Créd. Esp. e Extraord.	Total		
3.3.90.39.11	locação de softwares				2.464,30	
3.3.90.39.15	limpeza de veículos				220,00	
3.3.90.39.16	manutenção e conservação de bens imóveis				1.830,00	
3.3.90.39.17	manutenção e conservação de máquinas e equipamentos				5.325,00	
3.3.90.39.19	manutenção e conservação de veículos				6.854,17	
3.3.90.39.50	serviços médico-hospitalar, odontológico e laboratorial				626,35	
3.3.90.39.52	serviços de reabilitação profissional				2.400,00	
3.3.90.39.58	serviços de telecomunicações				801,09	
3.3.90.39.63	serviços gráficos e editoriais				173,25	
3.3.90.39.69	seguros em geral				2.850,00	
3.3.90.39.72	vale-transporte				528,00	
3.3.90.39.81	serviços bancários				2.161,47	
3.3.90.39.90	serviços de publicidade legal				1.095,58	
3.3.90.39.64	Telefonia Móvel				165,05	
3.3.90.46.00	Auxílio Alimentação				18.793,85	
3.3.90.46.01	auxilio-alimentação em pecúnia				18.793,85	
3.3.90.47.00	Obrigações Tributárias e Contributivas				393,62	
3.3.90.47.10	taxas				228,62	
3.3.90.47.18	contribuição previdenciária sobre serviços de terceiros - PF				165,00	
4.4.90.00.00	Aplicações Diretas	32.600,00	0,00	32.600,00	2.522,00	30.078,00
4.4.90.52.00	Equipamentos e Material Permanente				2.522,00	
4.4.90.52.06	aparelhos e equipamentos de comunicação				1.967,00	
4.4.90.52.35	equipamentos de processamento de dados				555,00	
17001	DEPARTAMENTO DE URBANISMO	2.593.064,16	80.933,23	2.673.997,39	2.265.872,84	408.124,55
17001.06	Segurança Pública	25.539,13	16.340,00	41.879,13	30.113,56	11.765,57
17001.06.181	Policimento	25.539,13	16.340,00	41.879,13	30.113,56	11.765,57
17001.06.181.02.000044	MANUTENÇÃO DO CONVÊNIO RÁDIO PATRULHA	25.539,13	16.340,00	41.879,13	30.113,56	11.765,57

Município de ÁGUA DOCE

Competência: 2017

Código	Títulos	Autorizada R\$			Despesa Realizada	Diferenças
		Créd. Orçam. e Suplemen.	Créd. Esp. e Extraord.	Total		
3.3.90.00.00	Aplicações Diretas	25.539,13	0,00	25.539,13	24.696,57	842,56
3.3.90.30.00	Material de Consumo				15.975,98	
3.3.90.30.01	combustíveis e lubrificantes automotivos				3.173,85	
3.3.90.30.04	gás engarrafado				150,00	
3.3.90.30.07	gêneros de alimentação				814,71	
3.3.90.30.16	material de expediente				371,90	
3.3.90.30.17	material de processamento de dados				171,90	
3.3.90.30.22	material de limpeza e produção de higienização				442,83	
3.3.90.30.23	uniformes, tecidos e aviamentos				1.993,00	
3.3.90.30.24	material para manutenção de bens imóveis				329,40	
3.3.90.30.26	material elétrico e eletrônico				1.275,67	
3.3.90.30.39	material para manutenção de veículos				7.082,72	
3.3.90.30.44	material de sinalização visual e afins				170,00	
3.3.90.39.00	Outros Serviços de Terceiros (Pessoa Jurídica)				8.327,51	
3.3.90.39.05	serviços técnicos profissionais				432,00	
3.3.90.39.15	limpeza de veículos				320,00	
3.3.90.39.16	manutenção e conservação de bens imóveis				145,00	
3.3.90.39.19	manutenção e conservação de veiculos				3.804,97	
3.3.90.39.43	serviços de energia elétrica				390,51	
3.3.90.39.58	serviços de telecomunicações				1.080,78	
3.3.90.39.81	serviços bancários				91,00	
3.3.90.39.90	serviços de publicidade legal				175,12	
3.3.90.39.64	Telefonia Móvel				1.888,13	
3.3.90.47.00	Obrigações Tributárias e Contributivas				393,08	
3.3.90.47.10	taxas				79,25	
3.3.90.47.18	contribuição previdenciária sobre serviços de terceiros - PF				313,83	
4.4.90.00.00	Aplicações Diretas	0,00	16.340,00	16.340,00	5.416,99	10.923,01

Município de ÁGUA DOCE

Competência: 2017

Código	Títulos	Autorizada R\$			Despesa Realizada	Diferenças
		Créd. Orçam. e Suplemen.	Créd. Esp. e Extraord.	Total		
4.4.90.52.00	Equipamentos e Material Permanente				5.416,99	
4.4.90.52.06	aparelhos e equipamentos de comunicação				2.595,00	
4.4.90.52.35	equipamentos de processamento de dados				1.536,99	
4.4.90.52.99	outros equipamentos e material permanente				1.285,00	
17001.15	Urbanismo	2.567.525,03	64.593,23	2.632.118,26	2.235.759,28	396.358,98
17001.15.451	Infra-Estrutura Urbana	421.123,01	0,00	421.123,01	393.569,54	27.553,47
17001.15.451.01.000017	PAVIMENTAÇÃO, ABERTURA E CONSERVAÇÃO DE VIAS URBANAS	421.123,01	0,00	421.123,01	393.569,54	27.553,47
3.3.90.00.00	Aplicações Diretas	131.599,50	0,00	131.599,50	131.317,38	282,12
3.3.90.30.00	Material de Consumo				27.721,28	
3.3.90.30.24	material para manutenção de bens imóveis				550,00	
3.3.90.30.51	materiais para conservação e manutenção de bens de uso comum do povo				27.171,28	
3.3.90.39.00	Outros Serviços de Terceiros (Pessoa Jurídica)				67.143,39	
3.3.90.39.05	serviços técnicos profissionais				35.941,00	
3.3.90.39.21	manutenção e conservação de estradas e vias				31.055,60	
3.3.90.39.99	outros serviços de terceiros – pessoa jurídica				146,79	
3.3.90.93.00	Indenizações e Restituições				36.452,71	
3.3.90.93.02	restituições				36.452,71	
4.4.90.00.00	Aplicações Diretas	289.523,51	0,00	289.523,51	262.252,16	27.271,35
4.4.90.51.00	Obras e Instalações				262.252,16	
4.4.90.51.91	obras em andamento				262.252,16	
17001.15.452	Serviços Urbanos	2.146.402,02	64.593,23	2.210.995,25	1.842.189,74	368.805,51
17001.15.452.02.000012	EMBELEZAMENTO URBANO	29.796,00	0,00	29.796,00	27.621,90	2.174,10
3.3.90.00.00	Aplicações Diretas	11.980,10	0,00	11.980,10	9.806,00	2.174,10
3.3.90.30.00	Material de Consumo				9.806,00	
3.3.90.30.22	material de limpeza e produção de higienização				153,00	
3.3.90.30.24	material para manutenção de bens imóveis				299,40	
3.3.90.30.31	sementes, mudas de plantas e insumos				9.319,00	

Município de ÁGUA DOCE

Competência: 2017

Código	Títulos	Autorizada R\$			Despesa Realizada	Diferenças
		Créd. Orçam. e Suplemen.	Créd. Esp. e Extraord.	Total		
3.3.90.30.42	ferramentas				34,60	
4.4.90.00.00	Aplicações Diretas	17.815,90	0,00	17.815,90	17.815,90	0,00
4.4.90.92.00	Despesas de Exercícios Anteriores				17.815,90	
4.4.90.92.51	obras e instalações				17.815,90	
17001.15.452.02.000040	MANUTENÇÃO DA LIMPEZA PÚBLICA	436.800,00	0,00	436.800,00	407.749,98	29.050,02
3.1.90.00.00	Aplicações Diretas	30.000,00	0,00	30.000,00	11.643,48	18.356,52
3.1.90.11.00	Vencimentos e Vantagens Fixas (Pessoal Civil)				11.643,48	
3.1.90.11.01	vencimentos e salários				11.643,48	
3.1.91.00.00	Aplic Direta Decorrente de Oper entre Órgãos, Fundos e Entid Integ dos Orç Fiscal e da Seg. Social	800,00	0,00	800,00	0,00	800,00
3.3.90.00.00	Aplicações Diretas	391.000,00	0,00	391.000,00	389.727,92	1.272,08
3.3.90.30.00	Material de Consumo				22.985,08	
3.3.90.30.51	materiais para conservação e manutenção de bens de uso comum do povo				22.985,08	
3.3.90.39.00	Outros Serviços de Terceiros (Pessoa Jurídica)				366.742,84	
3.3.90.39.05	serviços técnicos profissionais				795,47	
3.3.90.39.28	coleta de lixo e demais resíduos				365.947,37	
4.4.90.00.00	Aplicações Diretas	15.000,00	0,00	15.000,00	6.378,58	8.621,42
4.4.90.52.00	Equipamentos e Material Permanente				6.378,58	
4.4.90.52.33	equipamentos para áudio, vídeo e foto				5.504,53	
4.4.90.52.42	mobiliário em geral				874,05	
17001.15.452.02.000041	MANUTENÇÃO E AMPLIAÇÃO DA ILUMINAÇÃO PÚBLICA	431.799,89	0,00	431.799,89	384.275,65	47.524,24
3.3.90.00.00	Aplicações Diretas	416.799,89	0,00	416.799,89	384.275,65	32.524,24
3.3.90.30.00	Material de Consumo				13.555,06	
3.3.90.30.24	material para manutenção de bens imóveis				817,93	
3.3.90.30.26	material elétrico e eletrônico				12.737,13	
3.3.90.39.00	Outros Serviços de Terceiros (Pessoa Jurídica)				370.628,59	
3.3.90.39.05	serviços técnicos profissionais				32.492,20	
3.3.90.39.43	serviços de energia elétrica				336.799,89	

Município de ÁGUA DOCE

Competência: 2017

Código	Títulos	Autorizada R\$			Despesa Realizada	Diferenças
		Créd. Orçam. e Suplemen.	Créd. Esp. e Extraord.	Total		
3.3.90.39.79	serviços de apoio administrativo, técnico e operacional				1.336,50	
3.3.90.47.00	Obrigações Tributárias e Contributivas				92,00	
3.3.90.47.18	contribuição previdenciária sobre serviços de terceiros - PF				92,00	
4.4.90.00.00	Aplicações Diretas	15.000,00	0,00	15.000,00	0,00	15.000,00
17001.15.452.02.000042	MANUTENÇÃO E AMPLIAÇÃO DO CEMITÉRIO E CAPELA MORTUÁRIA	9.000,00	0,00	9.000,00	3.607,25	5.392,75
3.3.90.00.00	Aplicações Diretas	4.000,00	0,00	4.000,00	3.607,25	392,75
3.3.90.30.00	Material de Consumo				1.627,26	
3.3.90.30.04	gás engarrafado				69,00	
3.3.90.30.07	gêneros de alimentação				19,60	
3.3.90.30.22	material de limpeza e produção de higienização				1.360,41	
3.3.90.30.24	material para manutenção de bens imóveis				178,25	
3.3.90.39.00	Outros Serviços de Terceiros (Pessoa Jurídica)				1.979,99	
3.3.90.39.43	serviços de energia elétrica				1.002,98	
3.3.90.39.44	serviços de água e esgoto				977,01	
4.4.90.00.00	Aplicações Diretas	5.000,00	0,00	5.000,00	0,00	5.000,00
17001.15.452.02.000045	MANUTENÇÃO DO DEPARTAMENTO DE TRÂNSITO	513.246,13	64.593,23	577.839,36	368.212,99	209.626,37
3.3.30.00.00	Transferências a Estados e ao Distrito Federal	0,00	64.593,23	64.593,23	49.032,88	15.560,35
3.3.30.81.00	Distribuição Constitucional ou Legal de Receitas				49.032,88	
3.3.30.81.07	participação do estado – Multas de Trânsito				49.032,88	
3.3.90.00.00	Aplicações Diretas	396.918,13	0,00	396.918,13	314.217,53	82.700,60
3.3.90.14.00	Diárias Civil				290,59	
3.3.90.14.14	diárias no país – civil				290,59	
3.3.90.30.00	Material de Consumo				34.025,29	
3.3.90.30.01	combustíveis e lubrificantes automotivos				3.999,20	
3.3.90.30.07	gêneros de alimentação				101,70	
3.3.90.30.24	material para manutenção de bens imóveis				2.648,56	
3.3.90.30.26	material elétrico e eletrônico				255,60	

Município de ÁGUA DOCE

Competência: 2017

Código	Títulos	Autorizada R\$			Despesa Realizada	Diferenças
		Créd. Orçam. e Suplemen.	Créd. Esp. e Extraord.	Total		
3.3.90.30.27	material de manobra e patrulhamento				660,00	
3.3.90.30.28	material de proteção e segurança				62,00	
3.3.90.30.39	material para manutenção de veículos				20.749,99	
3.3.90.30.44	material de sinalização visual e afins				5.520,24	
3.3.90.30.51	materiais para conservação e manutenção de bens de uso comum do povo				28,00	
3.3.90.36.00	Outros Serviços de Terceiros (Pessoa Física)				10.307,00	
3.3.90.36.45	jetons a conselheiros				10.307,00	
3.3.90.39.00	Outros Serviços de Terceiros (Pessoa Jurídica)				269.431,59	
3.3.90.39.05	serviços técnicos profissionais				199,80	
3.3.90.39.12	locação de máquinas e equipamentos				239.611,36	
3.3.90.39.15	limpeza de veículos				1.130,00	
3.3.90.39.16	manutenção e conservação de bens imóveis				12.481,64	
3.3.90.39.17	manutenção e conservação de máquinas e equipamentos				590,00	
3.3.90.39.19	manutenção e conservação de veículos				6.330,85	
3.3.90.39.43	serviços de energia elétrica				3.093,06	
3.3.90.39.58	serviços de telecomunicações				1.020,56	
3.3.90.39.60	serviços de manobra e patrulhamento				973,46	
3.3.90.39.63	serviços gráficos e editoriais				1.310,00	
3.3.90.39.81	serviços bancários				275,40	
3.3.90.39.90	serviços de publicidade legal				2.007,86	
3.3.90.39.64	Telefonia Móvel				407,60	
3.3.90.47.00	Obrigações Tributárias e Contributivas				163,06	
3.3.90.47.10	taxas				150,06	
3.3.90.47.18	contribuição previdenciária sobre serviços de terceiros - PF				13,00	
4.4.90.00.00	Aplicações Diretas	116.328,00	0,00	116.328,00	4.962,58	111.365,42
4.4.90.52.00	Equipamentos e Material Permanente				4.962,58	
4.4.90.52.42	mobiliário em geral				4.962,58	

Município de ÁGUA DOCE

Competência: 2017

Código	Títulos	Autorizada R\$			Despesa Realizada	Diferenças
		Créd. Orçam. e Suplemen.	Créd. Esp. e Extraord.	Total		
17001.15.452.02.000046	MANUTENÇÃO DO DEPARTAMENTO DE URBANISMO	725.760,00	0,00	725.760,00	650.721,97	75.038,03
3.1.90.00.00	Aplicações Diretas	486.500,00	0,00	486.500,00	433.353,54	53.146,46
3.1.90.11.00	Vencimentos e Vantagens Fixas (Pessoal Civil)				347.252,38	
3.1.90.11.01	vencimentos e salários				272.898,60	
3.1.90.11.05	incorporações				3.080,93	
3.1.90.11.33	gratificação por exercício de funções				8.444,24	
3.1.90.11.37	gratificação por tempo de serviço				27.758,82	
3.1.90.11.42	férias indenizadas				2.188,58	
3.1.90.11.43	13º salário				26.072,25	
3.1.90.11.45	férias - abono constitucional				6.808,96	
3.1.90.13.00	Obrigações Patronais				78.956,03	
3.1.90.13.02	contribuições previdenciárias – INSS				78.956,03	
3.1.90.16.00	Outras Despesas Variáveis (Pessoal Civil)				3.031,23	
3.1.90.16.01	outras despesas variáveis – pessoal civil				3.031,23	
3.1.90.94.00	Indenizações e Restituições Trabalhistas				4.113,90	
3.1.90.94.08	incentivo à demissão voluntária				4.113,90	
3.1.91.00.00	Aplic Direta Decorrente de Oper entre Órgãos, Fundos e Entid Integ dos Orç Fiscal e da Seg. Social	8.010,00	0,00	8.010,00	2.487,66	5.522,34
3.1.91.13.00	Obrigações Patronais				2.487,66	
3.1.91.13.03	contribuição patronal para o regime próprio				2.487,66	
3.3.90.00.00	Aplicações Diretas	231.250,00	0,00	231.250,00	214.880,77	16.369,23
3.3.90.14.00	Diárias Civil				484,32	
3.3.90.14.14	diárias no país – civil				484,32	
3.3.90.30.00	Material de Consumo				122.861,21	
3.3.90.30.01	combustíveis e lubrificantes automotivos				50.430,18	
3.3.90.30.04	gás engarrafado				280,90	
3.3.90.30.07	gêneros de alimentação				121,23	
3.3.90.30.11	material químico				265,00	



Município de ÁGUA DOCE

Competência: 2017

Código	Títulos	Autorizada R\$			Despesa Realizada	Diferenças
		Créd. Orçam. e Suplemen.	Créd. Esp. e Extraord.	Total		
3.3.90.30.16	material de expediente				1.075,50	
3.3.90.30.22	material de limpeza e produção de higienização				3.580,04	
3.3.90.30.23	uniformes, tecidos e aviamentos				0,00	
3.3.90.30.24	material para manutenção de bens imóveis				8.643,28	
3.3.90.30.25	material para manutenção de bens móveis				212,00	
3.3.90.30.26	material elétrico e eletrônico				9,50	
3.3.90.30.28	material de proteção e segurança				957,40	
3.3.90.30.39	material para manutenção de veículos				33.122,63	
3.3.90.30.42	ferramentas				864,60	
3.3.90.30.44	material de sinalização visual e afins				972,00	
3.3.90.30.51	materiais para conservação e manutenção de bens de uso comum do povo				22.326,95	
3.3.90.39.00	Outros Serviços de Terceiros (Pessoa Jurídica)				53.641,66	
3.3.90.39.05	serviços técnicos profissionais				195,00	
3.3.90.39.12	locação de máquinas e equipamentos				300,00	
3.3.90.39.15	limpeza de veículos				1.435,00	
3.3.90.39.16	manutenção e conservação de bens imóveis				19.478,94	
3.3.90.39.17	manutenção e conservação de máquinas e equipamentos				80,00	
3.3.90.39.19	manutenção e conservação de veículos				16.872,14	
3.3.90.39.21	manutenção e conservação de estradas e vias				1.037,90	
3.3.90.39.58	serviços de telecomunicações				203,65	
3.3.90.39.69	seguros em geral				1.641,40	
3.3.90.39.74	frete e transportes de encomendas				4.200,00	
3.3.90.39.79	serviços de apoio administrativo, técnico e operacional				2.800,00	
3.3.90.39.90	serviços de publicidade legal				5.160,42	
3.3.90.39.64	Telefonia Móvel				237,21	
3.3.90.46.00	Auxílio Alimentação				33.916,28	
3.3.90.46.01	auxilio-alimentação em pecúnia				33.916,28	

Município de ÁGUA DOCE

Competência: 2017

Código	Títulos	Autorizada R\$			Despesa Realizada	Diferenças
		Créd. Orçam. e Suplemen.	Créd. Esp. e Extraord.	Total		
3.3.90.47.00	Obrigações Tributárias e Contributivas				3.977,30	
3.3.90.47.10	taxas				1.077,93	
3.3.90.47.18	contribuição previdenciária sobre serviços de terceiros - PF				2.899,37	
99099	RESERVA DE CONTINGÊNCIA	50.000,00	0,00	50.000,00	0,00	50.000,00
99099.99	Reserva Contingência	50.000,00	0,00	50.000,00	0,00	50.000,00
99099.99.999	Reserva Contingência	50.000,00	0,00	50.000,00	0,00	50.000,00
99099.99.999.09.000999	RESERVA DE CONTINGÊNCIA	50.000,00	0,00	50.000,00	0,00	50.000,00
9.9.99.00.00	A Definir (ou Res.Contingência)	50.000,00	0,00	50.000,00	0,00	50.000,00
	Total da Unidade Gestora	22.559.391,86	136.048,23	22.695.440,09	21.196.226,59	1.499.213,50

**Unidade Gestora: Fundo Municipal de Assistência Social de Água Doce**

Código	Títulos	Autorizada R\$			Despesa Realizada	Diferenças
		Créd. Orçam. e Suplemen.	Créd. Esp. e Extraord.	Total		
10001	FUNDO MUNICIPAL ASSIST. SOCIAL DE ÁGUA DOCE	402.271,71	500,00	402.771,71	249.327,06	153.444,65
10001.08	Assistência Social	400.271,71	500,00	400.771,71	249.327,06	151.444,65
10001.08.242	Assistência ao Portador de Deficiência	2.390,00	0,00	2.390,00	2.372,86	17,14
10001.08.242.02.000059	AÇÃO CONTINUADA APAE	2.390,00	0,00	2.390,00	2.372,86	17,14
3.3.90.00.00	Aplicações Diretas	2.390,00	0,00	2.390,00	2.372,86	17,14
3.3.90.92.00	Despesas de Exercícios Anteriores				2.372,86	
3.3.90.92.43	subvenções sociais				2.372,86	
10001.08.244	Assistência Comunitária	397.881,71	500,00	398.381,71	246.954,20	151.427,51
10001.08.244.01.000024	CONSTRUÇÃO E MANUTENÇÃO DO CRAS	0,00	0,00	0,00	0,00	0,00
4.4.90.00.00	Aplicações Diretas	0,00	0,00	0,00	0,00	0,00
10001.08.244.02.000056	MANUTENÇÃO FUNDO MUNICIPAL DE ASSISTÊNCIA SOCIAL	56.680,51	500,00	57.180,51	48.214,24	8.966,27
3.1.91.00.00	Aplic Direta Decorrente de Oper entre Órgãos, Fundos e Entid Integ dos Orç Fiscal e da Seg. Social	0,00	500,00	500,00	482,32	17,68
3.1.91.13.00	Obrigações Patronais				482,32	
3.1.91.13.03	contribuição patronal para o regime próprio				482,32	

Município de ÁGUA DOCE

Competência: 2017

Código	Títulos	Autorizada R\$			Despesa Realizada	Diferenças
		Créd. Orçam. e Suplemen.	Créd. Esp. e Extraord.	Total		
3.3.90.00.00	Aplicações Diretas	56.680,51	0,00	56.680,51	47.731,92	8.948,59
3.3.90.30.00	Material de Consumo				4.920,67	
3.3.90.30.01	combustíveis e lubrificantes automotivos				1.984,91	
3.3.90.30.07	gêneros de alimentação				380,00	
3.3.90.30.16	material de expediente				245,00	
3.3.90.30.24	material para manutenção de bens imóveis				317,15	
3.3.90.30.39	material para manutenção de veículos				1.421,41	
3.3.90.30.44	material de sinalização visual e afins				34,20	
3.3.90.30.99	outros materiais de consumo				538,00	
3.3.90.39.00	Outros Serviços de Terceiros (Pessoa Jurídica)				36.868,26	
3.3.90.39.05	serviços técnicos profissionais				573,33	
3.3.90.39.10	locação de imóveis				15.835,20	
3.3.90.39.11	locação de softwares				7.210,93	
3.3.90.39.15	limpeza de veículos				120,00	
3.3.90.39.16	manutenção e conservação de bens imóveis				110,00	
3.3.90.39.19	manutenção e conservação de veículos				1.436,65	
3.3.90.39.43	serviços de energia elétrica				4.035,49	
3.3.90.39.44	serviços de água e esgoto				793,37	
3.3.90.39.47	serviços de comunicação em geral				903,70	
3.3.90.39.58	serviços de telecomunicações				3.281,95	
3.3.90.39.59	serviços de áudio, vídeo e foto				136,40	
3.3.90.39.69	seguros em geral				400,00	
3.3.90.39.81	serviços bancários				261,80	
3.3.90.39.96	outros serviços de terceiros pessoa jurídica – pagamento antecipado				90,00	
3.3.90.39.99	outros serviços de terceiros – pessoa jurídica				1.679,44	
3.3.90.46.00	Auxílio Alimentação				5.841,15	
3.3.90.46.01	auxilio-alimentação em pecúnia				5.841,15	

Município de ÁGUA DOCE

Competência: 2017

Código	Títulos	Autorizada R\$			Despesa Realizada	Diferenças
		Créd. Orçam. e Suplemen.	Créd. Esp. e Extraord.	Total		
3.3.90.47.00	Obrigações Tributárias e Contributivas				101,84	
3.3.90.47.10	taxas				67,84	
3.3.90.47.18	contribuição previdenciária sobre serviços de terceiros - PF				34,00	
4.4.90.00.00	Aplicações Diretas	0,00	0,00	0,00	0,00	0,00
10001.08.244.02.000057	MANUTENÇÃO DEPTO PROMOÇÃO SOCIAL	42.654,05	0,00	42.654,05	33.852,34	8.801,71
3.3.90.00.00	Aplicações Diretas	42.654,05	0,00	42.654,05	33.852,34	8.801,71
3.3.90.30.00	Material de Consumo				2.377,95	
3.3.90.30.07	gêneros de alimentação				1.920,35	
3.3.90.30.24	material para manutenção de bens imóveis				48,00	
3.3.90.30.26	material elétrico e eletrônico				84,60	
3.3.90.30.49	bilhetes de passagens				325,00	
3.3.90.32.00	Material, Bens ou Serviço para Distribuição Gratuita				861,70	
3.3.90.32.03	gêneros alimentícios				861,70	
3.3.90.36.00	Outros Serviços de Terceiros (Pessoa Física)				11.100,00	
3.3.90.36.15	locação de imóveis				11.100,00	
3.3.90.39.00	Outros Serviços de Terceiros (Pessoa Jurídica)				19.382,45	
3.3.90.39.05	serviços técnicos profissionais				265,00	
3.3.90.39.16	manutenção e conservação de bens imóveis				95,00	
3.3.90.39.43	serviços de energia elétrica				3.654,52	
3.3.90.39.44	serviços de água e esgoto				1.502,09	
3.3.90.39.47	serviços de comunicação em geral				350,24	
3.3.90.39.67	serviços funerários				13.118,00	
3.3.90.39.81	serviços bancários				17,60	
3.3.90.39.99	outros serviços de terceiros – pessoa jurídica				380,00	
3.3.90.46.00	Auxílio Alimentação				119,24	
3.3.90.46.01	auxilio-alimentação em pecúnia				119,24	
3.3.90.47.00	Obrigações Tributárias e Contributivas				11,00	

Município de ÁGUA DOCE

Competência: 2017

Código	Títulos	Autorizada R\$			Despesa Realizada	Diferenças
		Créd. Orçam. e Suplemen.	Créd. Esp. e Extraord.	Total		
3.3.90.47.18	contribuição previdenciária sobre serviços de terceiros - PF				11,00	
4.4.90.00.00	Aplicações Diretas	0,00	0,00	0,00	0,00	0,00
10001.08.244.02.000061	PROGRAMA BPC - ESCOLA	750,57	0,00	750,57	0,00	750,57
3.3.90.00.00	Aplicações Diretas	750,57	0,00	750,57	0,00	750,57
10001.08.244.02.000062	PROGRAMA DE ATENDIMENTO ESTADUAL E FEDERAL - IGD/PETI e Outros	297.796,58	0,00	297.796,58	164.887,62	132.908,96
3.1.90.00.00	Aplicações Diretas	137.801,51	0,00	137.801,51	95.984,84	41.816,67
3.1.90.11.00	Vencimentos e Vantagens Fixas (Pessoal Civil)				78.493,00	
3.1.90.11.01	vencimentos e salários				53.688,79	
3.1.90.11.05	incorporações				12.444,10	
3.1.90.11.37	gratificação por tempo de serviço				4.834,44	
3.1.90.11.43	13º salário				6.081,85	
3.1.90.11.45	férias - abono constitucional				1.443,82	
3.1.90.13.00	Obrigações Patronais				17.491,84	
3.1.90.13.02	contribuições previdenciárias – INSS				17.491,84	
3.1.90.13.03	contribuição patronal para o regime próprio				0,00	
3.3.90.00.00	Aplicações Diretas	122.466,97	0,00	122.466,97	56.146,38	66.320,59
3.3.90.14.00	Diárias Civil				3.874,56	
3.3.90.14.14	diárias no país – civil				3.874,56	
3.3.90.30.00	Material de Consumo				35.317,53	
3.3.90.30.01	combustíveis e lubrificantes automotivos				426,66	
3.3.90.30.04	gás engarrafado				139,00	
3.3.90.30.07	gêneros de alimentação				25.794,23	
3.3.90.30.16	material de expediente				6.194,62	
3.3.90.30.21	material de copa e cozinha				643,82	
3.3.90.30.22	material de limpeza e produção de higienização				1.200,30	
3.3.90.30.24	material para manutenção de bens imóveis				918,90	
3.3.90.39.00	Outros Serviços de Terceiros (Pessoa Jurídica)				16.934,29	

Município de ÁGUA DOCE

Competência: 2017

Código	Títulos	Autorizada R\$			Despesa Realizada	Diferenças
		Créd. Orçam. e Suplemen.	Créd. Esp. e Extraord.	Total		
3.3.90.39.05	serviços técnicos profissionais				300,00	
3.3.90.39.10	locação de imóveis				1.439,68	
3.3.90.39.15	limpeza de veículos				80,00	
3.3.90.39.16	manutenção e conservação de bens imóveis				435,00	
3.3.90.39.44	serviços de água e esgoto				62,27	
3.3.90.39.48	serviços de seleção e treinamento				600,00	
3.3.90.39.58	serviços de telecomunicações				715,10	
3.3.90.39.63	serviços gráficos e editoriais				0,00	
3.3.90.39.81	serviços bancários				391,60	
3.3.90.39.99	outros serviços de terceiros – pessoa jurídica				12.910,64	
3.3.90.47.00	Obrigações Tributárias e Contributivas				20,00	
3.3.90.47.18	contribuição previdenciária sobre serviços de terceiros - PF				20,00	
4.4.90.00.00	Aplicações Diretas	37.528,10	0,00	37.528,10	12.756,40	24.771,70
4.4.90.30.00	Material de Consumo				0,00	
4.4.90.30.24	material para manutenção de bens imóveis				0,00	
4.4.90.52.00	Equipamentos e Material Permanente				12.756,40	
4.4.90.52.34	máquinas, utensílios e equipamentos diversos				3.921,50	
4.4.90.52.35	equipamentos de processamento de dados				973,00	
4.4.90.52.36	máquinas, instalações e utensílios de escritório				2.748,00	
4.4.90.52.42	mobiliário em geral				3.705,90	
4.4.90.52.99	outros equipamentos e material permanente				1.408,00	
10001.99	Reserva Contingência	2.000,00	0,00	2.000,00	0,00	2.000,00
10001.99.999	Reserva Contingência	2.000,00	0,00	2.000,00	0,00	2.000,00
10001.99.999.09.000902	RESERVA DE CONSTINGÊNCIA - FMAS	2.000,00	0,00	2.000,00	0,00	2.000,00
9.9.99.00.00	A Definir (ou Res.Contingência)	2.000,00	0,00	2.000,00	0,00	2.000,00
<b>Total da Unidade Gestora</b>		<b>402.271,71</b>	<b>500,00</b>	<b>402.771,71</b>	<b>249.327,06</b>	<b>153.444,65</b>

Município de ÁGUA DOCE

Competência: 2017

Unidade Gestora: Fundo Municipal de Saúde de Água Doce

Código	Títulos	Autorizada R\$			Despesa Realizada	Diferenças
		Créd. Orçam. e Suplemen.	Créd. Esp. e Extraord.	Total		
09001	FUNDO MUNICIPAL DE SAÚDE DE AGUA DOCE	7.732.141,02	0,00	7.732.141,02	6.633.146,61	1.098.994,41
09001.10	Saúde	7.729.141,02	0,00	7.729.141,02	6.633.146,61	1.095.994,41
09001.10.301	Atenção Básica	4.063.838,49	0,00	4.063.838,49	3.875.332,94	188.505,55
09001.10.301.01.000022	CONSTRUÇÃO AMPLIAÇÃO E MANUTENÇÃO DA E.S.F.	43.120,51	0,00	43.120,51	3.117,59	40.002,92
3.3.90.00.00	Aplicações Diretas	20.000,00	0,00	20.000,00	0,00	20.000,00
4.4.90.00.00	Aplicações Diretas	23.120,51	0,00	23.120,51	3.117,59	20.002,92
4.4.90.51.00	Obras e Instalações				3.117,59	
4.4.90.51.91	obras em andamento				3.117,59	
09001.10.301.01.000023	AQUISIÇÃO DE VEICULOS - SAÚDE	104.455,28	0,00	104.455,28	70.000,00	34.455,28
4.4.90.00.00	Aplicações Diretas	104.455,28	0,00	104.455,28	70.000,00	34.455,28
4.4.90.52.00	Equipamentos e Material Permanente				70.000,00	
4.4.90.52.52	veículos de tração mecânica				70.000,00	
09001.10.301.02.000051	MANUTENÇÃO DO FUNDO MUNICIPAL DE SAUDE	3.916.262,70	0,00	3.916.262,70	3.802.215,35	114.047,35
3.1.90.00.00	Aplicações Diretas	2.746.000,00	0,00	2.746.000,00	2.671.968,04	74.031,96
3.1.90.04.00	Contratação por Tempo Determinado				82.939,79	
3.1.90.04.02	serviços temporários de agentes de saúde				46.961,79	
3.1.90.04.04	obrigações patronais				33.647,01	
3.1.90.04.99	outros serviços temporários				2.330,99	
3.1.90.11.00	Vencimentos e Vantagens Fixas (Pessoal Civil)				2.009.404,18	
3.1.90.11.01	vencimentos e salários				1.348.853,53	
3.1.90.11.05	incorporações				187.921,55	
3.1.90.11.33	gratificação por exercício de funções				113.272,39	
3.1.90.11.37	gratificação por tempo de serviço				119.768,61	
3.1.90.11.42	férias indenizadas				13.853,87	
3.1.90.11.43	13º salário				181.979,51	
3.1.90.11.45	férias - abono constitucional				43.754,72	

Município de ÁGUA DOCE

Competência: 2017

Código	Títulos	Autorizada R\$			Despesa Realizada	Diferenças
		Créd. Orçam. e Suplemen.	Créd. Esp. e Extraord.	Total		
3.1.90.13.00	Obrigações Patronais				563.037,34	
3.1.90.13.01	FGTS				13.343,22	
3.1.90.13.02	contribuições previdenciárias – INSS				549.694,12	
3.1.90.16.00	Outras Despesas Variáveis (Pessoal Civil)				6.184,84	
3.1.90.16.01	outras despesas variáveis – pessoal civil				6.184,84	
3.1.90.16.99	outras despesas variáveis – pessoal civil				0,00	
3.1.90.94.00	Indenizações e Restituições Trabalhistas				10.401,89	
3.1.90.94.07	indenização por demissão de servidor ou empregado				10.401,89	
3.1.91.00.00	Aplic Direta Decorrente de Oper entre Órgãos, Fundos e Entid Integ dos Orç Fiscal e da Seg. Social	58.500,00	0,00	58.500,00	58.273,40	226,60
3.1.91.13.00	Obrigações Patronais				58.273,40	
3.1.91.13.03	contribuição patronal para o regime próprio				58.273,40	
3.3.90.00.00	Aplicações Diretas	1.111.762,70	0,00	1.111.762,70	1.071.973,91	39.788,79
3.3.90.14.00	Diárias Civil				61.619,72	
3.3.90.14.14	diárias no país – civil				61.619,72	
3.3.90.30.00	Material de Consumo				63.778,29	
3.3.90.30.07	gêneros de alimentação				3.531,83	
3.3.90.30.16	material de expediente				13.192,67	
3.3.90.30.17	material de processamento de dados				444,20	
3.3.90.30.19	material de acondicionamento e embalagem				585,00	
3.3.90.30.21	material de copa e cozinha				1.201,97	
3.3.90.30.22	material de limpeza e produção de higienização				10.628,37	
3.3.90.30.23	uniformes, tecidos e aviamentos				170,00	
3.3.90.30.24	material para manutenção de bens imóveis				333,20	
3.3.90.30.25	material para manutenção de bens móveis				710,50	
3.3.90.30.26	material elétrico e eletrônico				100,84	
3.3.90.30.28	material de proteção e segurança				109,54	
3.3.90.30.31	sementes, mudas de plantas e insumos				489,50	



Município de ÁGUA DOCE

Competência: 2017

Código	Títulos	Autorizada R\$			Despesa Realizada	Diferenças
		Créd. Orçam. e Suplemen.	Créd. Esp. e Extraord.	Total		
3.3.90.30.36	material hospitalar				730,00	
3.3.90.30.44	material de sinalização visual e afins				1.105,10	
3.3.90.30.96	materiais de consumo - pagamento antecipado				29.363,97	
3.3.90.30.99	outros materiais de consumo				1.081,60	
3.3.90.32.00	Material, Bens ou Serviço para Distribuição Gratuita				352.325,49	
3.3.90.32.02	medicamentos				284.573,39	
3.3.90.32.03	gêneros alimentícios				270,20	
3.3.90.32.99	outros materiais de distribuição gratuita				67.481,90	
3.3.90.33.00	Passagens e Despesas com Locomoção				3.422,68	
3.3.90.33.01	passagens para o país				3.422,68	
3.3.90.36.00	Outros Serviços de Terceiros (Pessoa Física)				0,00	
3.3.90.36.96	outros serviços de terceiros – pessoa física – pagto antecipado				0,00	
3.3.90.39.00	Outros Serviços de Terceiros (Pessoa Jurídica)				350.378,99	
3.3.90.39.05	serviços técnicos profissionais				18.695,65	
3.3.90.39.11	locação de softwares				7.672,44	
3.3.90.39.16	manutenção e conservação de bens imóveis				250,00	
3.3.90.39.17	manutenção e conservação de máquinas e equipamentos				460,00	
3.3.90.39.19	manutenção e conservação de veiculos				179,60	
3.3.90.39.41	fornecimento de alimentação				2.571,54	
3.3.90.39.43	serviços de energia elétrica				20.314,59	
3.3.90.39.44	serviços de água e esgoto				3.635,35	
3.3.90.39.47	serviços de comunicação em geral				4.430,99	
3.3.90.39.48	serviços de seleção e treinamento				250,00	
3.3.90.39.50	serviços médico-hospitalar, odontológico e laboratorial				268.811,47	
3.3.90.39.58	serviços de telecomunicações				2.443,47	
3.3.90.39.80	hospedagens				495,00	
3.3.90.39.81	serviços bancários				5.262,60	

Município de ÁGUA DOCE

Competência: 2017

Código	Títulos	Autorizada R\$			Despesa Realizada	Diferenças
		Créd. Orçam. e Suplemen.	Créd. Esp. e Extraord.	Total		
3.3.90.39.99	outros serviços de terceiros – pessoa jurídica				14.906,29	
3.3.90.46.00	Auxílio Alimentação				209.265,30	
3.3.90.46.01	auxilio-alimentação em pecúnia				209.265,30	
3.3.90.47.00	Obrigações Tributárias e Contributivas				933,44	
3.3.90.47.10	taxas				740,48	
3.3.90.47.18	contribuição previdenciária sobre serviços de terceiros - PF				192,96	
3.3.90.48.00	Outros Auxílios Financeiros a Pessoas Físicas				30.000,00	
3.3.90.48.01	auxilio financeiro a pessoas físicas				30.000,00	
3.3.90.67.00	Depósitos Compulsórios				250,00	
3.3.90.67.02	depósitos judiciais				250,00	
4.4.90.00.00	Aplicações Diretas	0,00	0,00	0,00	0,00	0,00
09001.10.302	Assistência Hospitalar e Ambulatorial	2.725.367,42	0,00	2.725.367,42	2.056.808,83	668.558,59
09001.10.302.02.000052	MANUTENÇÃO DOS PROGRAMAS ESTADUAIS E FEDERAIS	2.249.947,42	0,00	2.249.947,42	1.581.391,87	668.555,55
3.1.90.00.00	Aplicações Diretas	929.526,14	0,00	929.526,14	670.699,50	258.826,64
3.1.90.04.00	Contratação por Tempo Determinado				130.809,42	
3.1.90.04.02	serviços temporários de agentes de saúde				120.950,37	
3.1.90.04.04	obrigações patronais				9.041,85	
3.1.90.04.99	outros serviços temporários				817,20	
3.1.90.11.00	Vencimentos e Vantagens Fixas (Pessoal Civil)				393.766,86	
3.1.90.11.01	vencimentos e salários				341.450,13	
3.1.90.11.05	incorporações				21.362,34	
3.1.90.11.33	gratificação por exercício de funções				6.229,38	
3.1.90.11.37	gratificação por tempo de serviço				17.105,47	
3.1.90.11.42	férias indenizadas				1.318,29	
3.1.90.11.43	13º salário				322,40	
3.1.90.11.45	férias - abono constitucional				5.978,85	
3.1.90.12.00	Vencimentos e Vantagens Fixas (Pessoal Militar)				9.779,61	

Município de ÁGUA DOCE

Competência: 2017

Código	Títulos	Autorizada R\$			Despesa Realizada	Diferenças
		Créd. Orçam. e Suplemen.	Créd. Esp. e Extraord.	Total		
3.1.90.12.43	13º salário				9.779,61	
3.1.90.13.00	Obrigações Patronais				5.253,49	
3.1.90.13.02	contribuições previdenciárias – INSS				5.253,49	
3.1.90.16.00	Outras Despesas Variáveis (Pessoal Civil)				131.090,12	
3.1.90.16.01	outras despesas variáveis – pessoal civil				87,05	
3.1.90.16.99	outras despesas variáveis – pessoal civil				131.003,07	
3.3.90.00.00	Aplicações Diretas	1.156.700,83	0,00	1.156.700,83	784.345,27	372.355,56
3.3.90.14.00	Diárias Civil				3.421,48	
3.3.90.14.14	diárias no país – civil				3.421,48	
3.3.90.30.00	Material de Consumo				360.341,24	
3.3.90.30.01	combustíveis e lubrificantes automotivos				153.201,40	
3.3.90.30.03	combustíveis e lub. p/outras finalidades				80,00	
3.3.90.30.07	gêneros de alimentação				1.051,79	
3.3.90.30.10	material odontológico				25.410,52	
3.3.90.30.14	material educativo e esportivo				1.450,35	
3.3.90.30.15	material para festividades e homenagens				3.145,00	
3.3.90.30.16	material de expediente				12.003,83	
3.3.90.30.17	material de processamento de dados				858,99	
3.3.90.30.24	material para manutenção de bens imóveis				8.706,26	
3.3.90.30.25	material para manutenção de bens móveis				2.120,75	
3.3.90.30.26	material elétrico e eletrônico				970,00	
3.3.90.30.28	material de proteção e segurança				2.722,40	
3.3.90.30.36	material hospitalar				73.844,71	
3.3.90.30.39	material para manutenção de veículos				68.387,69	
3.3.90.30.44	material de sinalização visual e afins				2.012,30	
3.3.90.30.99	outros materiais de consumo				4.375,25	
3.3.90.32.00	Material, Bens ou Serviço para Distribuição Gratuita				135.347,93	

Município de ÁGUA DOCE

Competência: 2017

Código	Títulos	Autorizada R\$			Despesa Realizada	Diferenças
		Créd. Orçam. e Suplemen.	Créd. Esp. e Extraord.	Total		
3.3.90.32.02	medicamentos				110.160,53	
3.3.90.32.99	outros materiais de distribuição gratuita				25.187,40	
3.3.90.36.00	Outros Serviços de Terceiros (Pessoa Física)				290,00	
3.3.90.36.16	locação de bens móveis e intangíveis				100,00	
3.3.90.36.99	outros serviços de terceiros – pessoa física				190,00	
3.3.90.39.00	Outros Serviços de Terceiros (Pessoa Jurídica)				282.069,56	
3.3.90.39.05	serviços técnicos profissionais				982,64	
3.3.90.39.15	limpeza de veículos				10.390,00	
3.3.90.39.16	manutenção e conservação de bens imóveis				4.978,88	
3.3.90.39.17	manutenção e conservação de máquinas e equipamentos				2.573,00	
3.3.90.39.19	manutenção e conservação de veículos				25.766,27	
3.3.90.39.41	fornecimento de alimentação				88,76	
3.3.90.39.43	serviços de energia elétrica				10.382,97	
3.3.90.39.44	serviços de água e esgoto				2.026,36	
3.3.90.39.47	serviços de comunicação em geral				1.420,35	
3.3.90.39.48	serviços de seleção e treinamento				16.620,00	
3.3.90.39.50	serviços médico-hospitalar, odontológico e laboratorial				71.824,73	
3.3.90.39.58	serviços de telecomunicações				11.121,94	
3.3.90.39.63	serviços gráficos e editoriais				175,00	
3.3.90.39.69	seguros em geral				18.084,61	
3.3.90.39.81	serviços bancários				220,80	
3.3.90.39.99	outros serviços de terceiros – pessoa jurídica				105.413,25	
3.3.90.47.00	Obrigações Tributárias e Contributivas				2.875,06	
3.3.90.47.10	taxas				1.893,06	
3.3.90.47.18	contribuição previdenciária sobre serviços de terceiros - PF				982,00	
4.4.90.00.00	Aplicações Diretas	163.720,45	0,00	163.720,45	126.347,10	37.373,35
4.4.90.52.00	Equipamentos e Material Permanente				126.347,10	

Município de ÁGUA DOCE

Competência: 2017

Código	Títulos	Autorizada R\$			Despesa Realizada	Diferenças
		Créd. Orçam. e Suplemen.	Créd. Esp. e Extraord.	Total		
4.4.90.52.34	máquinas, utensílios e equipamentos diversos				3.021,69	
4.4.90.52.35	equipamentos de processamento de dados				25.695,98	
4.4.90.52.42	mobiliário em geral				12.493,43	
4.4.90.52.52	veículos de tração mecânica				41.000,00	
4.4.90.52.99	outros equipamentos e material permanente				44.136,00	
09001.10.302.02.000053	CONVÊNIOS COM INSTITUIÇÕES HOSP. DE CARÁTER FILANTRÓPICO	475.420,00	0,00	475.420,00	475.416,96	3,04
3.3.50.00.00	Transferências a Instituições Privadas sem Fins Lucrativos	475.420,00	0,00	475.420,00	475.416,96	3,04
3.3.50.43.00	Subvenções Sociais				475.416,96	
3.3.50.43.99	outras subvenções sociais				475.416,96	
09001.10.303	Suporte Profilático e Terapêutico	799.506,21	0,00	799.506,21	584.050,00	215.456,21
09001.10.303.02.000065	MANUTENÇÃO DO CENTRO DE ATENÇÃO PSICOSSOCIAL - CAPS/SC	799.506,21	0,00	799.506,21	584.050,00	215.456,21
3.1.90.00.00	Aplicações Diretas	503.211,00	0,00	503.211,00	464.362,54	38.848,46
3.1.90.11.00	Vencimentos e Vantagens Fixas (Pessoal Civil)				380.863,15	
3.1.90.11.01	vencimentos e salários				258.168,28	
3.1.90.11.05	incorporações				38.723,92	
3.1.90.11.33	gratificação por exercício de funções				8.823,21	
3.1.90.11.37	gratificação por tempo de serviço				38.698,85	
3.1.90.11.43	13º salário				31.124,16	
3.1.90.11.45	férias - abono constitucional				5.324,73	
3.1.90.13.00	Obrigações Patronais				83.499,39	
3.1.90.13.02	contribuições previdenciárias – INSS				83.499,39	
3.3.90.00.00	Aplicações Diretas	231.295,21	0,00	231.295,21	106.503,52	124.791,69
3.3.90.30.00	Material de Consumo				29.557,04	
3.3.90.30.01	combustíveis e lubrificantes automotivos				4.548,52	
3.3.90.30.04	gás engarrafado				618,95	
3.3.90.30.07	gêneros de alimentação				12.255,42	
3.3.90.30.14	material educativo e esportivo				309,00	

Município de ÁGUA DOCE

Competência: 2017

Código	Títulos	Autorizada R\$			Despesa Realizada	Diferenças
		Créd. Orçam. e Suplemen.	Créd. Esp. e Extraord.	Total		
3.3.90.30.16	material de expediente				194,50	
3.3.90.30.19	material de acondicionamento e embalagem				150,00	
3.3.90.30.21	material de copa e cozinha				195,90	
3.3.90.30.22	material de limpeza e produção de higienização				2.344,75	
3.3.90.30.23	uniformes, tecidos e aviamentos				600,00	
3.3.90.30.24	material para manutenção de bens imóveis				1.934,89	
3.3.90.30.25	material para manutenção de bens móveis				2.314,70	
3.3.90.30.31	sementes, mudas de plantas e insumos				0,00	
3.3.90.30.36	material hospitalar				95,80	
3.3.90.30.39	material para manutenção de veículos				580,17	
3.3.90.30.99	outros materiais de consumo				3.414,44	
3.3.90.31.00	Premiações Culturais, Artísticas, Científicas, Desportivas e Outras				1.688,00	
3.3.90.31.04	premiações desportivas				1.688,00	
3.3.90.32.00	Material, Bens ou Serviço para Distribuição Gratuita				10.572,96	
3.3.90.32.03	gêneros alimentícios				10.572,96	
3.3.90.39.00	Outros Serviços de Terceiros (Pessoa Jurídica)				63.780,52	
3.3.90.39.05	serviços técnicos profissionais				1.700,00	
3.3.90.39.15	limpeza de veículos				360,00	
3.3.90.39.16	manutenção e conservação de bens imóveis				1.191,20	
3.3.90.39.19	manutenção e conservação de veículos				90,00	
3.3.90.39.20	manutenção e conservação de bens móveis de outras naturezas				1.300,00	
3.3.90.39.41	fornecimento de alimentação				1.219,00	
3.3.90.39.43	serviços de energia elétrica				3.042,89	
3.3.90.39.44	serviços de água e esgoto				1.264,16	
3.3.90.39.47	serviços de comunicação em geral				1.021,58	
3.3.90.39.50	serviços médico-hospitalar, odontológico e laboratorial				41.275,00	
3.3.90.39.58	serviços de telecomunicações				4.814,39	

Município de ÁGUA DOCE

Competência: 2017

Código	Títulos	Autorizada R\$			Despesa Realizada	Diferenças
		Créd. Orçam. e Suplemen.	Créd. Esp. e Extraord.	Total		
3.3.90.39.69	seguros em geral				1.482,58	
3.3.90.39.81	serviços bancários				246,60	
3.3.90.39.99	outros serviços de terceiros – pessoa jurídica				4.773,12	
3.3.90.47.00	Obrigações Tributárias e Contributivas				905,00	
3.3.90.47.10	taxas				672,00	
3.3.90.47.18	contribuição previdenciária sobre serviços de terceiros - PF				233,00	
4.4.90.00.00	Aplicações Diretas	65.000,00	0,00	65.000,00	13.183,94	51.816,06
4.4.90.52.00	Equipamentos e Material Permanente				13.183,94	
4.4.90.52.12	aparelhos e utensílios domésticos				168,00	
4.4.90.52.34	máquinas, utensílios e equipamentos diversos				8.686,66	
4.4.90.52.42	mobiliário em geral				4.329,28	
09001.10.304	Vigilância Sanitária	140.428,90	0,00	140.428,90	116.954,84	23.474,06
09001.10.304.02.000054	MANUTENÇÃO E AMPLIAÇÃO DAS AÇÕES DE VIGILÂNCIA SANITÁRIA	140.428,90	0,00	140.428,90	116.954,84	23.474,06
3.3.90.00.00	Aplicações Diretas	84.324,00	0,00	84.324,00	75.296,85	9.027,15
3.3.90.14.00	Diárias Civil				387,46	
3.3.90.14.14	diárias no país – civil				387,46	
3.3.90.30.00	Material de Consumo				30.544,71	
3.3.90.30.01	combustíveis e lubrificantes automotivos				5.527,87	
3.3.90.30.07	gêneros de alimentação				112,00	
3.3.90.30.11	material químico				39,96	
3.3.90.30.14	material educativo e esportivo				3.690,00	
3.3.90.30.16	material de expediente				3.077,80	
3.3.90.30.17	material de processamento de dados				158,90	
3.3.90.30.21	material de copa e cozinha				99,00	
3.3.90.30.24	material para manutenção de bens imóveis				1.537,29	
3.3.90.30.26	material elétrico e eletrônico				543,08	
3.3.90.30.39	material para manutenção de veículos				827,50	

Município de ÁGUA DOCE

Competência: 2017

Código	Títulos	Autorizada R\$			Despesa Realizada	Diferenças
		Créd. Orçam. e Suplemen.	Créd. Esp. e Extraord.	Total		
3.3.90.30.42	ferramentas				89,00	
3.3.90.30.44	material de sinalização visual e afins				816,41	
3.3.90.30.51	materiais para conservação e manutenção de bens de uso comum do povo				9.742,40	
3.3.90.30.99	outros materiais de consumo				4.283,50	
3.3.90.32.00	Material, Bens ou Serviço para Distribuição Gratuita				5.856,46	
3.3.90.32.99	outros materiais de distribuição gratuita				5.856,46	
3.3.90.39.00	Outros Serviços de Terceiros (Pessoa Jurídica)				38.065,21	
3.3.90.39.05	serviços técnicos profissionais				2.277,50	
3.3.90.39.15	limpeza de veículos				390,00	
3.3.90.39.16	manutenção e conservação de bens imóveis				655,00	
3.3.90.39.19	manutenção e conservação de veículos				435,00	
3.3.90.39.41	fornecimento de alimentação				108,00	
3.3.90.39.47	serviços de comunicação em geral				207,35	
3.3.90.39.58	serviços de telecomunicações				1.108,92	
3.3.90.39.63	serviços gráficos e editoriais				87,50	
3.3.90.39.69	seguros em geral				1.408,04	
3.3.90.39.81	serviços bancários				4.609,00	
3.3.90.39.99	outros serviços de terceiros – pessoa jurídica				26.778,90	
3.3.90.47.00	Obrigações Tributárias e Contributivas				443,01	
3.3.90.47.10	taxas				312,01	
3.3.90.47.18	contribuição previdenciária sobre serviços de terceiros - PF				131,00	
4.4.90.00.00	Aplicações Diretas	56.104,90	0,00	56.104,90	41.657,99	14.446,91
4.4.90.30.00	Material de Consumo				0,00	
4.4.90.30.07	gêneros de alimentação				0,00	
4.4.90.30.99	outros materiais de consumo				0,00	
4.4.90.52.00	Equipamentos e Material Permanente				41.657,99	
4.4.90.52.35	equipamentos de processamento de dados				2.657,99	



Município de ÁGUA DOCE

Competência: 2017

Código	Títulos	Autorizada R\$			Despesa Realizada	Diferenças
		Créd. Orçam. e Suplemen.	Créd. Esp. e Extraord.	Total		
4.4.90.52.42	mobiliário em geral				4.000,00	
4.4.90.52.52	veículos de tração mecânica				35.000,00	
09001.99	Reserva Contingência	3.000,00	0,00	3.000,00	0,00	3.000,00
09001.99.999	Reserva Contingência	3.000,00	0,00	3.000,00	0,00	3.000,00
09001.99.999.09.000901	RESERVA DE CONTINGÊNCIA - SAÚDE	3.000,00	0,00	3.000,00	0,00	3.000,00
9.9.99.00.00	A Definir (ou Res.Contingência)	3.000,00	0,00	3.000,00	0,00	3.000,00
	<b>Total da Unidade Gestora</b>	<b>7.732.141,02</b>	<b>0,00</b>	<b>7.732.141,02</b>	<b>6.633.146,61</b>	<b>1.098.994,41</b>

**Unidade Gestora: Fundo Sist. Municipal de Assistência de Água Doce**

Código	Títulos	Autorizada R\$			Despesa Realizada	Diferenças
		Créd. Orçam. e Suplemen.	Créd. Esp. e Extraord.	Total		
11001	FUNDO MUN.DE ASSITÊNCIA DE ÁGUA DOCE - SIMA	1.290.239,04	0,00	1.290.239,04	803.147,89	487.091,15
11001.08	Assistência Social	1.287.239,04	0,00	1.287.239,04	803.147,89	484.091,15
11001.08.244	Assistência Comunitária	1.287.239,04	0,00	1.287.239,04	803.147,89	484.091,15
11001.08.244.02.000064	MANUTENÇÃO DO SIMA - FUNDO MUNICIPAL DE ASSISTÊNCIA	1.287.239,04	0,00	1.287.239,04	803.147,89	484.091,15
3.3.90.00.00	Aplicações Diretas	1.277.239,04	0,00	1.277.239,04	803.147,89	474.091,15
3.3.90.30.00	Material de Consumo				67,00	
3.3.90.30.16	material de expediente				67,00	
3.3.90.39.00	Outros Serviços de Terceiros (Pessoa Jurídica)				803.080,89	
3.3.90.39.05	serviços técnicos profissionais				173,33	
3.3.90.39.11	locação de softwares				6.499,94	
3.3.90.39.47	serviços de comunicação em geral				184,85	
3.3.90.39.50	serviços médico-hospitalar, odontológico e laboratorial				8.152,00	
3.3.90.39.81	serviços bancários				8,60	
3.3.90.39.99	outros serviços de terceiros – pessoa jurídica				788.062,17	
4.4.90.00.00	Aplicações Diretas	10.000,00	0,00	10.000,00	0,00	10.000,00
11001.99	Reserva Contingência	3.000,00	0,00	3.000,00	0,00	3.000,00
11001.99.999	Reserva Contingência	3.000,00	0,00	3.000,00	0,00	3.000,00

Município de ÁGUA DOCE

Competência: 2017

Código	Títulos	Autorizada R\$			Despesa Realizada	Diferenças
		Créd. Orçam. e Suplemen.	Créd. Esp. e Extraord.	Total		
11001.99.999.09.000903	RESERVA DE CONTINGÊNCIA - SIMA	3.000,00	0,00	3.000,00	0,00	3.000,00
9.9.99.00.00	A Definir (ou Res.Contingência)	3.000,00	0,00	3.000,00	0,00	3.000,00
	Total da Unidade Gestora	1.290.239,04	0,00	1.290.239,04	803.147,89	487.091,15

**Unidade Gestora: Câmara Municipal de Água Doce**

Código	Títulos	Autorizada R\$			Despesa Realizada	Diferenças
		Créd. Orçam. e Suplemen.	Créd. Esp. e Extraord.	Total		
01001	CAMARA MUNICIPAL DE AGUA DOCE SC	904.748,00	0,00	904.748,00	836.710,26	68.037,74
01001.01	Legislativa	904.748,00	0,00	904.748,00	836.710,26	68.037,74
01001.01.031	Ação Legislativa	904.748,00	0,00	904.748,00	836.710,26	68.037,74
01001.01.031.02.000001	DESENV. DE ATIVIDADES P/ MANUT. DO TRABALHO LEGISLATIVO	904.748,00	0,00	904.748,00	836.710,26	68.037,74
3.1.90.00.00	Aplicações Diretas	693.323,60	0,00	693.323,60	678.498,87	14.824,73
3.1.90.11.00	Vencimentos e Vantagens Fixas (Pessoal Civil)				557.629,68	
3.1.90.11.01	vencimentos e salários				541.029,95	
3.1.90.11.43	13º salário				11.935,49	
3.1.90.11.44	férias - abono pecuniário				4.664,24	
3.1.90.13.00	Obrigações Patronais				120.869,19	
3.1.90.13.01	FGTS				38,81	
3.1.90.13.02	contribuições previdenciárias – INSS				120.806,15	
3.1.90.13.99	outras obrigações patronais				24,23	
3.1.91.00.00	Aplic Direta Decorrente de Oper entre Órgãos, Fundos e Entid Integ dos Orç Fiscal e da Seg. Social	10.000,00	0,00	10.000,00	8.373,01	1.626,99
3.1.91.13.00	Obrigações Patronais				8.373,01	
3.1.91.13.99	outras obrigações patronais				8.373,01	
3.3.50.00.00	Transferências a Instituições Privadas sem Fins Lucrativos	10,00	0,00	10,00	0,00	10,00
3.3.90.00.00	Aplicações Diretas	153.414,40	0,00	153.414,40	145.344,38	8.070,02
3.3.90.14.00	Diárias Civil				23.436,00	
3.3.90.14.14	diárias no país – civil				23.436,00	

Município de ÁGUA DOCE

Competência: 2017

Código	Títulos	Autorizada R\$			Despesa Realizada	Diferenças
		Créd. Orçam. e Suplemen.	Créd. Esp. e Extraord.	Total		
3.3.90.30.00	Material de Consumo				16.610,78	
3.3.90.30.07	gêneros de alimentação				6.968,67	
3.3.90.30.16	material de expediente				6.026,28	
3.3.90.30.21	material de copa e cozinha				147,75	
3.3.90.30.22	material de limpeza e produção de higienização				1.372,18	
3.3.90.30.24	material para manutenção de bens imóveis				250,00	
3.3.90.30.25	material para manutenção de bens móveis				216,00	
3.3.90.30.26	material elétrico e eletrônico				345,90	
3.3.90.30.30	material para comunicações				200,00	
3.3.90.30.99	outros materiais de consumo				1.084,00	
3.3.90.31.00	Premiações Culturais, Artísticas, Científicas, Desportivas e Outras				1.651,60	
3.3.90.31.99	outras premiações				1.651,60	
3.3.90.32.00	Material, Bens ou Serviço para Distribuição Gratuita				844,35	
3.3.90.32.03	gêneros alimentícios				844,35	
3.3.90.33.00	Passagens e Despesas com Locomoção				2.021,05	
3.3.90.33.01	passagens para o país				2.021,05	
3.3.90.36.00	Outros Serviços de Terceiros (Pessoa Física)				2.752,30	
3.3.90.36.06	serviços técnicos profissionais				235,00	
3.3.90.36.18	manutenção e conservação de equipamentos				190,00	
3.3.90.36.59	serviços de áudio, vídeo e foto				627,30	
3.3.90.36.99	outros serviços de terceiros – pessoa física				1.700,00	
3.3.90.39.00	Outros Serviços de Terceiros (Pessoa Jurídica)				81.744,08	
3.3.90.39.11	locação de softwares				9.391,83	
3.3.90.39.16	manutenção e conservação de bens imóveis				200,00	
3.3.90.39.43	serviços de energia elétrica				100,00	
3.3.90.39.47	serviços de comunicação em geral				13.404,38	
3.3.90.39.58	serviços de telecomunicações				7.601,76	

Município de ÁGUA DOCE

Competência: 2017

Código	Títulos	Autorizada R\$			Despesa Realizada	Diferenças
		Créd. Orçam. e Suplemen.	Créd. Esp. e Extraord.	Total		
3.3.90.39.81	serviços bancários				760,57	
3.3.90.39.99	outros serviços de terceiros – pessoa jurídica				50.285,54	
3.3.90.46.00	Auxílio Alimentação				10.881,36	
3.3.90.46.01	auxilio-alimentação em pecúnia				10.881,36	
3.3.90.47.00	Obrigações Tributárias e Contributivas				9,86	
3.3.90.47.10	taxas				9,86	
3.3.90.92.00	Despesas de Exercícios Anteriores				5.393,00	
3.3.90.92.14	diárias – civil				1.874,88	
3.3.90.92.30	material de consumo				247,70	
3.3.90.92.46	auxílio-alimentação				3.270,42	
4.4.90.00.00	Aplicações Diretas	48.000,00	0,00	48.000,00	4.494,00	43.506,00
4.4.90.52.00	Equipamentos e Material Permanente				4.494,00	
4.4.90.52.42	mobiliário em geral				4.494,00	
	Total da Unidade Gestora	904.748,00	0,00	904.748,00	836.710,26	68.037,74
	Total Geral	32.888.791,63	136.548,23	33.025.339,86	29.718.558,41	3.306.781,45

**BALANÇO ORÇAMENTÁRIO - ANEXO 12**  
**ORÇAMENTOS FISCAL E DA SEGURIDADE SOCIAL**

Município de ÁGUA DOCE

Competência: 06/2017

	Previsão Inicial	Previsão Atualizada	Receitas Realizadas	Saldo
	(a)	(b)	(c)	(d)=(c-b)
<b>RECEITAS ORÇAMENTÁRIAS</b>	24.073.914,53	24.073.914,53	32.246.102,37	8.172.187,84
<b>Receitas Correntes (I)</b>	23.873.914,53	23.873.914,53	30.628.107,59	6.754.193,06
Receita Tributária	1.561.777,07	1.561.777,07	2.356.383,27	794.606,20
Receitas de Contribuições	430.997,13	430.997,13	726.176,86	295.179,73
Receita Patrimonial	252.084,66	252.084,66	549.582,67	297.498,01
Receita Agropecuária	5.000,00	5.000,00	2,00	-4.998,00
Receita Industrial	0,00	0,00	0,00	0,00
Receita de Serviços	0,00	0,00	0,00	0,00
Transferências Correntes	21.229.407,99	21.229.407,99	26.442.158,45	5.212.750,46
Outras Receitas Correntes	394.647,68	394.647,68	553.804,34	159.156,66
<b>Receitas de Capital (II)</b>	200.000,00	200.000,00	1.617.994,78	1.417.994,78
Operações de Crédito	0,00	0,00	360.063,74	360.063,74
Alienação de Bens	80.000,00	80.000,00	0,00	-80.000,00
Amortização de Empréstimos	0,00	0,00	0,00	0,00
Transferências de Capital	120.000,00	120.000,00	1.257.931,04	1.137.931,04
Outras Receitas de Capital	0,00	0,00	0,00	0,00
<b>RECEITAS INTRA-ORÇAMENTÁRIAS (III)</b>	0,00	0,00	0,00	0,00
<b>SUBTOTAL DAS RECEITAS (IV) = (I + II + III)</b>	24.073.914,53	24.073.914,53	32.246.102,37	8.172.187,84
<b>Operações de Crédito / Refinanciamento (V)</b>	0,00	0,00	0,00	0,00
Operações de Crédito Internas	0,00	0,00	0,00	0,00
Mobiliária	0,00	0,00	0,00	0,00
Contratual	0,00	0,00	0,00	0,00
Operações de Crédito Externas	0,00	0,00	0,00	0,00
Mobiliária	0,00	0,00	0,00	0,00
Contratual	0,00	0,00	0,00	0,00
<b>SUBTOTAL COM REFINANCIAMENTO (VI) = (IV + V)</b>	24.073.914,53	24.073.914,53	32.246.102,37	8.172.187,84
<b>DÉFICIT (VII)</b>				
<b>TOTAL (VIII) = (VI + VII)</b>	24.073.914,53	24.073.914,53	32.246.102,37	8.172.187,84
Saldos de Exercícios Anteriores				
Recursos Arrecadados em Exercícios Anteriores	0,00	0,00	0,00	0,00
Superávit Financeiro		4.085.578,82		
Reabertura de créditos adicionais		0,00		



**BALANÇO ORÇAMENTÁRIO - ANEXO 12**  
**ORÇAMENTOS FISCAL E DA SEGURIDADE SOCIAL**

Município de ÁGUA DOCE

Competência: 06/2017

	Dotação Inicial (e)	Dotação Atualizada (f)	Despesas Empenhadas (g)	Despesas Liquidadas (h)	Despesas Pagas (i)	Saldo da Dotação (j) = (f-g)
<b>DESPESAS ORÇAMENTÁRIAS</b>	23.794.004,53	32.719.640,86	29.510.583,94	28.887.190,18	28.833.266,12	3.209.056,92
<b>Despesas Correntes (IX)</b>	22.470.699,53	29.675.853,08	27.194.303,86	26.902.520,44	26.848.596,38	2.481.549,22
Pessoal e Encargos Sociais	13.568.455,60	15.736.801,86	15.047.948,49	15.047.948,49	15.047.948,49	688.853,37
Juros e Encargos da Dívida	96.300,00	44.800,00	31.873,07	31.873,07	31.873,07	12.926,93
Outras Despesas Correntes	8.805.943,93	13.894.251,22	12.114.482,30	11.822.698,88	11.768.774,82	1.779.768,92
<b>Despesas de Capital (X)</b>	1.323.305,00	3.043.787,78	2.316.280,08	1.984.669,74	1.984.669,74	727.507,70
Investimentos	595.405,00	2.264.387,78	1.537.373,71	1.205.763,37	1.205.763,37	727.014,07
Inversões Financeiras	0,00	0,00	0,00	0,00	0,00	0,00
Amortização da Dívida(*)	727.900,00	779.400,00	778.906,37	778.906,37	778.906,37	493,63
<b>Reserva de Contingência (XI)</b>	58.000,00	58.000,00				58.000,00
<b>DESPESAS INTRA-ORÇAMENTÁRIAS (XII)</b>	221.910,00	247.699,00	207.974,47	207.974,47	207.974,47	39.724,53
<b>SUBTOTAL DAS DESPESAS (XIII) = (IX + X + XI + XII)</b>	24.073.914,53	33.025.339,86	29.718.558,41	29.095.164,65	29.041.240,59	3.306.781,45
<b>Superávit (XIV)</b>			2.527.543,96			-2.527.543,96
<b>TOTAL (XV = XIII + XIV)</b>	24.073.914,53	33.025.339,86	32.246.102,37	29.095.164,65	29.041.240,59	779.237,49
Reserva do RPPS	0,00	0,00				0,00

(\*) Incluída a Amortização da Dívida/Refinanciamento

## AMORTIZAÇÃO DA DÍVIDA / REFINANCIAMENTO

Município de ÁGUA DOCE

Competência: 06/2017

	Despesa Empenhada	Despesa Liquidada	Despesa Paga
Amortização da Dívida Interna	0,00	0,00	0,00
Dívida Mobiliária	0,00	0,00	0,00
Outras Dívidas	0,00	0,00	0,00
Amortização da Dívida Externa	0,00	0,00	0,00
Dívida Mobiliária	0,00	0,00	0,00
Outras Dívidas	0,00	0,00	0,00
<b>TOTAL</b>	<b>0,00</b>	<b>0,00</b>	<b>0,00</b>

Município de ÁGUA DOCE

Competência: 06/2017

	Inscritos		Liquidados	Pagos	Cancelados	Saldo
	Em Exercícios Anteriores	Em 31 de Dezembro do Exercício Anterior				
	(a)	(b)	(c)	(d)	(e)	(f) = (a+b-c-e)
Despesas Correntes	0,00	58.411,73	42.358,22	42.358,22	16.053,51	0,00
Pessoal e Encargos Sociais	0,00	0,00	0,00	0,00	0,00	0,00
Juros e Encargos da Dívida	0,00	0,00	0,00	0,00	0,00	0,00
Outras Despesas Correntes	0,00	58.411,73	42.358,22	42.358,22	16.053,51	0,00
Despesas de Capital	1.017.670,18	2.350.315,79	1.560.146,31	1.560.146,31	345.691,24	1.462.148,42
Investimentos	1.017.670,18	2.350.315,79	1.560.146,31	1.560.146,31	345.691,24	1.462.148,42
Inversões Financeiras	0,00	0,00	0,00	0,00	0,00	0,00
Amortização da Dívida	0,00	0,00	0,00	0,00	0,00	0,00
<b>TOTAL</b>	<b>1.017.670,18</b>	<b>2.408.727,52</b>	<b>1.602.504,53</b>	<b>1.602.504,53</b>	<b>361.744,75</b>	<b>1.462.148,42</b>



## EXECUÇÃO DOS RESTOS A PAGAR PROCESSADOS

Município de ÁGUA DOCE

Competência: 06/2017

	Inscritos		Pagos	Cancelados	Saldo
	Em Exercícios Anteriores	Em 31 de Dezembro do Exercício Anterior			
	(a)	(b)			
Despesas Correntes	0,00	43.933,21	43.933,21	0,00	0,00
Pessoal e Encargos Sociais	0,00	0,00	0,00	0,00	0,00
Juros e Encargos da Dívida	0,00	0,00	0,00	0,00	0,00
Outras Despesas Correntes	0,00	43.933,21	43.933,21	0,00	0,00
Despesas de Capital	0,00	0,00	0,00	0,00	0,00
Investimentos	0,00	0,00	0,00	0,00	0,00
Inversões Financeiras	0,00	0,00	0,00	0,00	0,00
Amortização da Dívida	0,00	0,00	0,00	0,00	0,00
<b>TOTAL</b>	0,00	43.933,21	43.933,21	0,00	0,00



## BALANÇO FINANCEIRO - ANEXO 13

Município de ÁGUA DOCE

Competência: 06/2017

## INGRESSOS

	Exercício Atual	Exercício Anterior
<b>Receita Orçamentária (I)</b>	32.246.102,37	30.584.534,43
Ordinária	15.810.303,13	18.763.561,62
Vinculada	16.435.799,24	11.820.972,81
<b>Transferências Financeiras Recebidas (II)</b>	5.573.734,87	4.703.570,76
Transferências Recebidas para a Execução Orçamentária	5.573.734,87	4.703.570,76
Transferências Recebidas Independentes da Execução Orçamentária	0,00	0,00
Transferências Recebidas para Aporte de recursos para o RPPS	0,00	0,00
<b>Recebimentos Extraorçamentários (III)</b>	3.895.934,90	5.404.382,75
Inscrição de Restos a Pagar Não Processados	623.393,76	2.408.727,52
Inscrição de Restos a Pagar Processados	53.924,06	43.933,21
Depósitos Restituíveis e Valores Vinculados	3.218.617,08	2.951.722,02
Outros Recebimentos Extraorçamentários	0,00	0,00
<b>Saldo em Espécie do Exercício Anterior (IV)</b>	8.752.290,82	6.726.360,19
Caixa e Equivalentes de Caixa	8.752.290,82	6.726.360,19
Depósitos Restituíveis e Valores Vinculados	0,00	0,00
Investimentos e aplicações temporárias a curto prazo	0,00	0,00
<b>TOTAL(V) = (I + II + III + IV)</b>	50.468.062,96	47.418.848,13





## BALANÇO FINANCEIRO - ANEXO 13

Município de ÁGUA DOCE

Competência: 06/2017

## DISPÊNDIOS

	Exercício Atual	Exercício Anterior
<b>Despesa Orçamentária (VI)</b>	29.718.558,41	29.524.297,42
Ordinária	11.741.488,08	17.077.174,24
Vinculada	17.977.070,33	12.447.123,18
<b>Transferências Financeiras Concedidas (VII)</b>	5.573.734,87	4.703.570,76
Transferências Concedidas para a Execução Orçamentária	5.573.734,87	4.703.570,76
Transferências Concedidas Independentes da Execução Orçamentária	0,00	0,00
Transferências Concedidas para Aporte de recursos para o RPPS	0,00	0,00
<b>Pagamentos Extraorçamentários (VIII)</b>	4.865.054,82	4.438.689,13
Pagamentos de Restos a Pagar Não Processados	1.602.504,53	1.476.173,70
Pagamentos de Restos a Pagar Processados	43.933,21	10.793,41
Depósitos Restituíveis e Valores Vinculados	3.218.617,08	2.951.722,02
Outros Pagamentos Extraorçamentários	0,00	0,00
<b>Saldo em Espécie para o Exercício Seguinte (IX)</b>	10.310.714,86	8.752.290,82
Caixa e Equivalentes de Caixa	10.310.714,86	8.752.290,82
Depósitos Restituíveis e Valores Vinculados	0,00	0,00
Investimentos e aplicações temporárias a curto prazo	0,00	0,00
<b>TOTAL(X) = (VI + VII + VIII + IX)</b>	<b>50.468.062,96</b>	<b>47.418.848,13</b>





## Município de ÁGUA DOCE

Receitas Orçamentárias segundo as Fontes de Recursos - Anexo 1 ao Balanço Financeiro

Competência: 06/2017

Código	Especificação	Valor
<b>6.2.1.2.0.00.00</b>	<b>RECEITA REALIZADA - RECURSOS ORDINÁRIOS</b>	
	00 - Recursos Ordinários	15.815.464,75
	<b>Total das Receitas Orçamentárias - Recursos Ordinários (I)</b>	<b>15.815.464,75</b>
<b>6.2.1.2.0.00.00</b>	<b>RECEITA ORÇAMENTÁRIAS - RECURSOS VINCULADOS</b>	
	00 - Recursos Ordinários	898.161,11
	01 - Receitas de Impostos e Transf de Impostos: Educação	6.415.637,80
	02 - Receitas de Impostos e Transf de impostos: Saúde	3.857.358,10
	06 - Recursos Diretamente Arrecadados pela Administração Indireta e Fundos	161.889,24
	07 - Contribuição de Intervenção no Domínio Econômico - CIDE	21.854,28
	08 - Contribuição para o Custeio dos Serviços de Iluminação Pública - COSIP	336.867,01
	09 - FIA Imposto de Renda	6.344,09
	10 - Convênio de Trânsito - Militar	69.002,10
	11 - Convênio de Trânsito - Civil	68.589,75
	12 - Convênio de Trânsito - Prefeitura	466.645,10
	18 - Transf. do FUNDEF/FUNDEB - (aplic. remuneração dos prof. do Magist. em efet exercício na Ed. Bá	3.584.967,03
	19 - Transferências do FUNDEF/FUNDEB - (aplicação em outras despesas da Educação Básica)	4.560,35
	33 - Transferências de Convênios – União/Saúde	3.236,01
	34 - Transferências de Convênios – União/Outros (não relacionados à educação/saúde/assistência socia	602.573,78
	35 - Transferências do Sistema Único de Assistência Social – SUAS/União	141.634,21
	36 - Salário-Educação	392.392,26
	37 - Outras Transferências do Fundo Nacional de Desenvolvimento da Educação – FNDE (não repassadas p	928.690,03
	38 - Transferências do Sistema Único de Saúde – SUS/União	1.884.038,08
	39 - Fundo Especial do Petróleo e Transferências Decorrentes de Compensação Financeira pela Exploraç	74.187,73
	62 - Transferências de Convênios – Estado/Educação	326.078,84
	63 - Transferências de Convênios – Estado/Saúde	101.074,05
	65 - Transferências do Sistema Único de Assistência Social – SUAS/Estado	48.258,68



**Município de ÁGUA DOCE**

Receitas Orçamentárias segundo as Fontes de Recursos - Anexo 1 ao Balanço Financeiro

Competência: 06/2017

67 - Transferências do Sistema Único de Saúde – SUS/Estado	224.996,17
80 - Outras Especificações	56.365,09
83 - Operações de Crédito Internas - Outros Programas	360.063,74
88 - Alienações de Bens destinados a Programas de Saúde	815,32
89 - Alienações de Bens destinados a Outros Programas	526,40
<b>Total das Receitas Orçamentárias - Recursos Vinculados (II)</b>	<b>21.036.806,35</b>
<b>TOTAL GERAL (I + II)</b>	<b>36.852.271,10</b>





### Município de ÁGUA DOCE

Deduções da Receita Orçamentária segundo as Fontes de Recurso - Anexo 2 ao Balanço Financeiro

Competência: 06/2017

Código	Especificação	Valor
<b>6.2.1.3.0.00.00</b>	<b>DEDUÇÃO RECEITA REALIZADA - RECURSOS ORDINÁRIOS</b>	
	00 - Recursos Ordinários	5.161,62
	<b>Total das Deduções de Receitas Orçamentárias - Recursos Ordinários (I)</b>	<b>5.161,62</b>
<b>6.2.1.3.0.00.00</b>	<b>DEDUÇÃO RECEITA ORÇAMENTÁRIAS - RECURSOS VINCULADOS</b>	
	00 - Recursos Ordinários	81,38
	01 - Receitas de Impostos e Transf de Impostos: Educação	4.573.909,76
	02 - Receitas de Impostos e Transf de impostos: Saúde	2.207,27
	33 - Transferências de Convênios – União/Saúde	30,76
	34 - Transferências de Convênios – União/Outros (não relacionados à educação/saúde/assistência socia	24.777,94
	<b>Total das Deduções de Receitas Orçamentárias - Recursos Vinculados (II)</b>	<b>4.601.007,11</b>
	<b>TOTAL GERAL (I + II)</b>	<b>4.606.168,73</b>





## Município de ÁGUA DOCE

Despesas Orçamentárias segundo as Fontes de Recurso - Anexo 3 ao Balanço Financeiro

Competência: 06/2017

Código	Especificação	Valor
<b>6.2.2.1.3.00.00</b>	<b>DESPESAS ORÇAMENTÁRIAS - RECURSOS ORDINÁRIOS</b>	
	00 - Recursos Ordinários	11.741.488,08
	<b>Total das Despesas Orçamentárias - Recursos Ordinários (I)</b>	<b>11.741.488,08</b>
<b>6.2.2.1.3.00.00</b>	<b>DESPESAS ORÇAMENTÁRIAS - RECURSOS VINCULADOS</b>	
	00 - Recursos Ordinários	1.639.858,15
	01 - Receitas de Impostos e Transf de Impostos: Educação	3.452.201,91
	02 - Receitas de Impostos e Transf de impostos: Saúde	4.338.009,20
	06 - Recursos Diretamente Arrecadados pela Administração Indireta e Fundos	28.794,01
	07 - Contribuição de Intervenção no Domínio Econômico - CIDE	21.854,28
	08 - Contribuição para o Custeio dos Serviços de Iluminação Pública - COSIP	336.799,89
	10 - Convênio de Trânsito - Militar	73.570,97
	11 - Convênio de Trânsito - Civil	62.756,08
	12 - Convênio de Trânsito - Prefeitura	231.885,94
	18 - Transf. do FUNDEF/FUNDEB - (aplic. remuneração dos prof. do Magist. em efet exercício na Ed. Bá	3.585.484,21
	19 - Transferências do FUNDEF/FUNDEB - (aplicação em outras despesas da Educação Básica)	9.986,53
	33 - Transferências de Convênios – União/Saúde	4.037,91
	34 - Transferências de Convênios – União/Outros (não relacionados à educação/saúde/assistência socia	440.999,52
	35 - Transferências do Sistema Único de Assistência Social – SUAS/União	141.655,45
	36 - Salário-Educação	392.392,26
	37 - Outras Transferências do Fundo Nacional de Desenvolvimento da Educação – FNDE (não repassadas p	430.654,80
	38 - Transferências do Sistema Único de Saúde – SUS/União	2.031.124,46
	39 - Fundo Especial do Petróleo e Transferências Decorrentes de Compensação Financeira pela Exploraç	74.187,73
	62 - Transferências de Convênios – Estado/Educação	326.078,84
	63 - Transferências de Convênios – Estado/Saúde	87.739,10
	65 - Transferências do Sistema Único de Assistência Social – SUAS/Estado	7.576,46
	67 - Transferências do Sistema Único de Saúde – SUS/Estado	105.323,28
	80 - Outras Especificações	66.912,66



**Município de ÁGUA DOCE**

Despesas Orçamentárias segundo as Fontes de Recurso - Anexo 3 ao Balanço Financeiro

Competência: 06/2017

83 - Operações de Crédito Internas - Outros Programas	69.388,53
89 - Alienações de Bens destinados a Outros Programas	17.798,16
<b>Total das Despesas Orçamentárias - Recursos Vinculados (II)</b>	<b>17.977.070,33</b>
<b>TOTAL GERAL (I + II)</b>	<b>29.718.558,41</b>







## Município de ÁGUA DOCE

Saldos em espécie do exercício anterior - Caixa e equivalente de caixa - Anexo 4.1 ao Balanço Financeiro

Competência: 06/2017

Código	Especificação	Valor
<b>1.1.1.0.0.00.00</b>	<b>CAIXA E EQUIVALENTES DE CAIXA - RECURSOS ORDINÁRIOS</b>	
	00 - Recursos Ordinários	2.296.482,90
	<b>Total de Caixa e Equivalentes de Caixa - Recursos Ordinários (I)</b>	<b>2.296.482,90</b>
<b>1.1.1.0.0.00.00</b>	<b>CAIXA E EQUIVALENTES DE CAIXA - RECURSOS VINCULADOS</b>	
	00 - Recursos Ordinários	2.120.984,09
	01 - Receitas de Impostos e Transf de Impostos: Educação	85.382,27
	02 - Receitas de Impostos e Transf de impostos: Saúde	456.187,23
	06 - Recursos Diretamente Arrecadados pela Administração Indireta e Fundos	284.093,72
	08 - Contribuição para o Custeio dos Serviços de Iluminação Pública - COSIP	16.207,67
	09 - FIA Imposto de Renda	4.729,63
	10 - Convênio de Trânsito - Militar	4.599,06
	11 - Convênio de Trânsito - Civil	17.555,59
	12 - Convênio de Trânsito - Prefeitura	152.750,55
	18 - Transf. do FUNDEF/FUNDEB - (aplic. remuneração dos prof. do Magist. em efet exercício na Ed. Bá	82.672,61
	19 - Transferências do FUNDEF/FUNDEB - (aplicação em outras despesas da Educação Básica)	5.426,18
	33 - Transferências de Convênios – União/Saúde	82.278,06
	34 - Transferências de Convênios – União/Outros (não relacionados à educação/saúde/assistência socia	1.728.041,97
	35 - Transferências do Sistema Único de Assistência Social – SUAS/União	140.381,52
	37 - Outras Transferências do Fundo Nacional de Desenvolvimento da Educação – FNDE (não repassadas p	29.871,04
	38 - Transferências do Sistema Único de Saúde – SUS/União	1.026.630,16
	63 - Transferências de Convênios – Estado/Saúde	101.125,51
	65 - Transferências do Sistema Único de Assistência Social – SUAS/Estado	17.901,63
	67 - Transferências do Sistema Único de Saúde – SUS/Estado	11.437,63
	80 - Outras Especificações	55.327,75
	88 - Alienações de Bens destinados a Programas de Saúde	14.455,28
	89 - Alienações de Bens destinados a Outros Programas	17.768,77
	<b>Total de Caixa e Equivalentes de Caixa - Recursos Vinculados (II)</b>	<b>6.455.807,92</b>





**Município de ÁGUA DOCE**

Saldos em espécie do exercício anterior - Caixa e equivalente de caixa - Anexo 4.1 ao Balanço Financeiro

Competência: 06/2017

**TOTAL GERAL (I + II)**

**8.752.290,82**



**Município de ÁGUA DOCE**

Saldos em espécie do exercício anterior - Depósitos restituíveis e valores vinculados - Anexo 4.2 ao Balanço Financeiro

Competência: 06/2017

<b>Código</b>	<b>Especificação</b>	<b>Valor</b>
1.1.3.0.0.00.00, F	<b>DEPÓSITOS RESTITUÍVEIS E VALORES VINCULADOS - RECURSOS ORDINÁRIOS</b>	
	<b>Total de Depósitos Restituíveis e Valores Vinculados - Recursos Ordinários (I)</b>	
1.1.3.0.0.00.00, F	<b>DEPÓSITOS RESTITUÍVEIS E VALORES VINCULADOS - RECURSOS VINCULADOS</b>	
	<b>Total de Depósitos Restituíveis e Valores Vinculados - Recursos Vinculados (II)</b>	
	<b>TOTAL GERAL (I + II)</b>	





## Município de ÁGUA DOCE

Saldos em espécie para o exercício seguinte - Caixa e equivalente de caixa - Anexo 5.1 ao Balanço Financeiro

Competência: 06/2017

Código	Especificação	Valor
<b>1.1.1.0.0.00.00</b>	<b>CAIXA E EQUIVALENTES DE CAIXA - RECURSOS ORDINÁRIOS</b>	
	00 - Recursos Ordinários	3.493.040,99
	<b>Total de Caixa e Equivalentes de Caixa - Recursos Ordinários (I)</b>	<b>3.493.040,99</b>
<b>1.1.1.0.0.00.00</b>	<b>CAIXA E EQUIVALENTES DE CAIXA - RECURSOS VINCULADOS</b>	
	00 - Recursos Ordinários	2.214.681,81
	01 - Receitas de Impostos e Transf de Impostos: Educação	112.288,71
	02 - Receitas de Impostos e Transf de impostos: Saúde	728.246,08
	06 - Recursos Diretamente Arrecadados pela Administração Indireta e Fundos	417.188,95
	08 - Contribuição para o Custeio dos Serviços de Iluminação Pública - COSIP	30.833,90
	09 - FIA Imposto de Renda	11.073,72
	10 - Convênio de Trânsito - Militar	162,50
	11 - Convênio de Trânsito - Civil	24.078,17
	12 - Convênio de Trânsito - Prefeitura	342.986,66
	18 - Transf. do FUNDEF/FUNDEB - (aplic. remuneração dos prof. do Magist. em efet exercício na Ed. Bá	82.155,43
	33 - Transferências de Convênios – União/Saúde	33.960,22
	34 - Transferências de Convênios – União/Outros (não relacionados à educação/saúde/assistência socia	1.267.619,31
	35 - Transferências do Sistema Único de Assistência Social – SUAS/União	158.261,91
	37 - Outras Transferências do Fundo Nacional de Desenvolvimento da Educação – FNDE (não repassadas p	152.936,26
	38 - Transferências do Sistema Único de Saúde – SUS/União	889.446,70
	63 - Transferências de Convênios – Estado/Saúde	114.532,55
	65 - Transferências do Sistema Único de Assistência Social – SUAS/Estado	40.682,22
	67 - Transferências do Sistema Único de Saúde – SUS/Estado	133.358,82
	80 - Outras Especificações	46.780,18
	88 - Alienações de Bens destinados a Programas de Saúde	15.270,60
	89 - Alienações de Bens destinados a Outros Programas	1.129,17
	<b>Total de Caixa e Equivalentes de Caixa - Recursos Vinculados (II)</b>	<b>6.817.673,87</b>
	<b>TOTAL GERAL (I + II)</b>	<b>10.310.714,86</b>



**Município de ÁGUA DOCE**

Saldo em espécie para o exercício seguinte - Depósitos restituíveis e valores vinculados - Anexo 5.2 ao Balanço Financeiro

Competência: 06/2017

<b>Código</b>	<b>Especificação</b>	<b>Valor</b>
1.1.3.0.0.00.00, F	<b>DEPÓSITOS RESTITUÍVEIS E VALORES VINCULADOS - RECURSOS ORDINÁRIOS</b>	
	<b>Total de Depósitos Restituíveis e Valores Vinculados - Recursos Ordinários (I)</b>	
1.1.3.0.0.00.00, F	<b>DEPÓSITOS RESTITUÍVEIS E VALORES VINCULADOS - RECURSOS VINCULADOS</b>	
	<b>Total de Depósitos Restituíveis e Valores Vinculados - Recursos Vinculados (II)</b>	
	<b>TOTAL GERAL (I + II)</b>	



**Município de ÁGUA DOCE**

Saldos em espécie para o exercício seguinte - Investimentos e aplicações temporárias a curto prazo, segundo as Fontes de Recursos - Anexo 5.3 ao Balanço Financeiro.

Competência: 06/2017

<b>Código</b>	<b>Especificação</b>	<b>Valor</b>
1.1.4.0.0.00.00, F	<b>INVESTIMENTOS E APLIC TEMPORARIAS CURTO PRAZO - RECURSOS ORDINÁRIOS</b>	
	<b>Total de Investimentos e Aplic. Temporários de Curto Prazo - Recursos Ordinários (I)</b>	
1.1.4.0.0.00.00, F	<b>INVESTIMENTOS E APLIC TEMPORARIAS CURTO PRAZO - RECURSOS VINCULADOS</b>	
	<b>Total de Investimentos e Aplic. Temporários de Curto Prazo - Recursos Vinculados (II)</b>	
	<b>TOTAL GERAL (I + II)</b>	



Município de ÁGUA DOCE

Competência: 06/2017

<b>ATIVO</b>	<b>Exercício Atual</b>	<b>Exercício Anterior</b>
<b>ATIVO CIRCULANTE</b>		
Caixa e Equivalentes de Caixa	10.310.714,86	8.752.290,82
Créditos a Curto Prazo	2.584.376,56	3.742.579,41
Créditos Tributários a Receber	299.623,00	255.900,67
Clientes	0,00	0,00
Créditos de Transferências a Receber	2.037.085,94	3.486.678,74
Empréstimos e Financiamentos Concedidos	202.721,79	0,00
Dívida Ativa Tributária	44.945,83	0,00
Dívida Ativa Não Tributária	0,00	0,00
(-) Ajuste de Perdas de Créditos a Curto Prazo	0,00	0,00
Demais Créditos e Valores a Curto Prazo	3.362,23	5.000,00
Investimentos e Aplicações Temporárias a Curto Prazo	12.840,33	12.840,33
Títulos e valores mobiliários	12.840,33	12.840,33
Investimento do RPPS	0,00	0,00
Aplicações em segmentos de Imóveis	0,00	0,00
(-) Ajustes de Perdas e Investimentos de aplicações temporários	0,00	0,00
Estoques	459.176,41	73.081,90
Ativo Não Circulante Mantido Para Venda	0,00	
Variação Patrimoniais Diminutivas Pagas Antecipadamente	71.579,09	56.592,54
<b>Total do Ativo Circulante</b>	<b>13.442.049,48</b>	<b>12.642.385,00</b>
<b>ATIVO NÃO CIRCULANTE</b>		
Ativo Realizável a Longo Prazo	365.748,35	394.959,29
Créditos a Longo Prazo	319.399,26	324.931,91
Créditos Tributários a Receber	0,00	0,00
Clientes	0,00	0,00
Empréstimos e Financiamentos Concedidos	0,00	0,00
Dívida Ativa Tributária	326.867,85	232.338,44
Dívida Ativa Não Tributária	0,00	92.593,47

Município de ÁGUA DOCE

Competência: 06/2017

(-) Ajuste de Perdas de Créditos a Longo Prazo	-7.468,59	0,00
<b>Demais Créditos e Valores a Longo Prazo</b>	<b>46.349,09</b>	<b>70.027,38</b>
Investimentos e Aplicações Temporárias a Longo Prazo	0,00	0,00
Estoques	0,00	0,00
VPD Pagas Antecipadamente	0,00	0,00
<b>Investimentos</b>	<b>4.222,86</b>	<b>4.222,86</b>
Participações Permanentes	4.222,86	4.222,86
Participações Avaliadas pelo Método de Equivalência Patrimonial	4.222,86	4.222,86
Participações Avaliadas pelo Método de Custo	0,00	0,00
(-) Redução ao Valor Recuperável de Participação Permanente	0,00	0,00
Propriedades para Investimento	0,00	0,00
(-) Depreciação acumulada de Investimentos	0,00	0,00
(-) Redução do Valor Recuperável de Propriedade para Investimento	0,00	0,00
Investimento do RPPS de Longo Prazo	0,00	0,00
(-) Redução ao Valor Recuperável de Investimento do RPPS	0,00	0,00
Demais Investimentos Permanentes	0,00	0,00
(-) Redução ao Valor Recuperável de Investimento - Demais	0,00	0,00
<b>Imobilizado</b>	<b>34.154.282,06</b>	<b>31.555.799,83</b>
Bens Móveis	12.082.576,75	9.959.350,71
(-) Depreciação, exaustão e amortizações acumuladas - Bens Móveis)	-4.495.151,58	-3.094.752,14
(-) Redução ao valor recuperável do imobilizado - Bens Móveis	0,00	0,00
Bens Imóveis	26.566.856,89	24.691.201,26
(-) Depreciação, exaustão e amortizações acumuladas Imóveis	0,00	0,00
(-) Redução ao valor recuperável do imobilizado - Bens Imóveis	0,00	0,00
Intangível	0,00	0,00
Diferido	0,00	0,00
<b>Total do Ativo Não Circulante</b>	<b>34.524.253,27</b>	<b>31.954.981,98</b>
<b>TOTAL DO ATIVO</b>	<b>47.966.302,75</b>	<b>44.597.366,98</b>



Município de ÁGUA DOCE

Competência: 06/2017

<b>PASSIVO E PATRIMÔNIO LÍQUIDO</b>	<b>Exercício Atual</b>	<b>Exercício Anterior</b>
<b>PASSIVO CIRCULANTE</b>		
Obrigações Trabalhistas, Previdenciárias e Assistenciais a Pagar a Curto Prazo	1.682.027,68	1.091.926,66
Empréstimos e Financiamentos a Curto Prazo	616.654,26	745.549,49
Fornecedores e Contas a Pagar a Curto Prazo	18.995,54	16.787,73
Obrigações Fiscais a Curto Prazo	34.928,52	27.145,48
Provisões a Curto Prazo	0,00	0,00
Demais Obrigações a Curto Prazo	22.737,02	0,00
<b>Total do Passivo Circulante</b>	<b>2.375.343,02</b>	<b>1.881.409,36</b>
<b>PASSIVO NÃO CIRCULANTE</b>		
Obrigações Trabalhistas, Previdenciárias e Assistenciais a Pagar a Longo Prazo	0,00	0,00
Empréstimos e Financiamentos a Longo Prazo	0,00	243.265,03
Fornecedores a Longo Prazo	0,00	0,00
Obrigações Fiscais a Longo Prazo	0,00	0,00
Provisões a Longo Prazo	0,00	0,00
Provisões Matemáticas Previdenciárias	0,00	0,00
Demais Provisões a Longo Prazo	0,00	0,00
Demais Obrigações a Longo Prazo	0,00	0,00
Resultado Diferido	0,00	0,00
<b>Total do Passivo Não Circulante</b>	<b>0,00</b>	<b>243.265,03</b>
<b>TOTAL DO PASSIVO</b>	<b>2.375.343,02</b>	<b>2.124.674,39</b>
<b>PATRIMÔNIO LÍQUIDO</b>		
Patrimônio Social e Capital Social	34.918.924,91	34.918.924,91
Adiantamento para Futuro Aumento de Capital	0,00	0,00
Reservas de Capital	0,00	0,00
Ajustes de Avaliação Patrimonial	4.592,01	4.592,01



**BALANÇO PATRIMONIAL - ANEXO 14**

Município de ÁGUA DOCE

Competência: 06/2017

Reservas de Lucros	0,00	0,00
Demais Reservas	0,00	0,00
Resultados Acumulados	10.667.442,81	7.549.175,67
Resultado do Exercício	1.376.406,60	3.673.097,82
Resultado de Exercícios Anteriores	7.549.175,67	3.911.958,44
Ajustes de exercícios anteriores	1.741.860,54	-35.880,59
outros Resultados	0,00	0,00
(-) Ações/Cotas em Tesouraria	0,00	0,00
<b>Total do Patrimônio Líquido</b>	<b>45.590.959,73</b>	<b>42.472.692,59</b>
<b>TOTAL DO PASSIVO E DO PATRIMÔNIO LÍQUIDO</b>	<b>47.966.302,75</b>	<b>44.597.366,98</b>





## QUADRO DOS ATIVOS E PASSIVOS FINANCEIROS E PERMANENTES

Município de ÁGUA DOCE

Competência: 06/2017

	Exercício Atual	Exercício Anterior
<b>ATIVO (I)</b>		
ATIVO FINANCEIRO	10.310.714,86	8.752.290,82
ATIVO PERMANENTE	37.655.587,89	35.845.076,16
<b>Total do Ativo</b>	<b>47.966.302,75</b>	<b>44.597.366,98</b>
<b>PASSIVO (II)</b>		
PASSIVO FINANCEIRO	2.139.466,24	3.470.330,91
PASSIVO PERMANENTE	2.321.418,96	2.080.741,18
<b>Total do Passivo</b>	<b>4.460.885,20</b>	<b>5.551.072,09</b>
<b>SALDO PATRIMONIAL(III) = (I - II)</b>	<b>43.505.417,55</b>	<b>39.046.294,89</b>





## QUADRO DAS CONTAS DE COMPENSAÇÃO

Município de ÁGUA DOCE

Competência: 06/2017

<b>ATOS POTENCIAIS ATIVOS</b>	<b>Exercício Atual</b>	<b>Exercício Anterior</b>
Garantias e Contragarantias Recebidas	0,00	0,00
Direitos Conveniados e Outros Instrumentos Congêneres	0,00	0,00
Direitos Contratuais	1.239.270,16	2.222.150,66
Outros Atos Potenciais Ativos	0,00	0,00
<b>Total dos Atos Potenciais Ativos</b>	<b>1.239.270,16</b>	<b>2.222.150,66</b>

<b>ATOS POTENCIAIS PASSIVOS</b>	<b>Exercício Atual</b>	<b>Exercício Anterior</b>
Garantias e Contragarantias Concedidas	0,00	0,00
Obrigações Conveniadas e Outros Instrumentos Congêneres	0,00	0,00
Obrigações Contratuais	6.316.421,51	11.089.168,35
Outros Atos Potenciais Passivos	0,00	0,00
<b>Total dos Atos Potenciais Passivos</b>	<b>6.316.421,51</b>	<b>11.089.168,35</b>





**BALANÇO PATRIMONIAL - ANEXO 14**  
**DEMONSTRATIVO DO SUPERÁVIT/DÉFICIT FINANCEIRO**

Município de ÁGUA DOCE

Competência: 06/2017

<b>FONTES DE RECURSOS</b>	<b>Exercício Atual</b>	<b>Exercício Anterior</b>
00 - Recursos Ordinários	5.187.592,75	4.063.606,98
01 - Receitas de Impostos e Transf de Impostos: Educação	92.545,64	80.855,75
02 - Receitas de Impostos e Transf de impostos: Saúde	726.009,95	448.455,31
06 - Recursos Diretamente Arrecadados pela Administração Indireta e Fundos	417.188,95	284.093,72
08 - Contribuição para o Custeio dos Serviços de Iluminação Pública - COSIP	861,42	794,30
09 - FIA Imposto de Renda	11.073,72	4.729,63
10 - Convênio de Trânsito - Militar	0,00	4.629,88
11 - Convênio de Trânsito - Civil	23.355,84	17.522,17
12 - Convênio de Trânsito - Prefeitura	339.155,12	104.395,96
18 - Transf. do FUNDEF/FUNDEB - (aplic. remuneração dos prof. do Magist. em efet exercício na Ed. Bá	82.155,43	82.672,61
19 - Transferências do FUNDEF/FUNDEB - (aplicação em outras despesas da Educação Básica)	0,00	5.426,18
33 - Transferências de Convênios – União/Saúde	33.960,22	34.731,86
34 - Transferências de Convênios – União/Outros (não relacionados à educação/saúde/assistência socia	696.705,64	382.929,76
35 - Transferências do Sistema Único de Assistência Social – SUAS/União	158.261,91	158.283,15
37 - Outras Transferências do Fundo Nacional de Desenvolvimento da Educação – FNDE (não repassadas p	-823.351,63	-1.321.386,86
38 - Transferências do Sistema Único de Saúde – SUS/União	879.543,78	1.026.630,16
63 - Transferências de Convênios – Estado/Saúde	113.849,35	100.475,63
65 - Transferências do Sistema Único de Assistência Social – SUAS/Estado	40.682,22	0,00
67 - Transferências do Sistema Único de Saúde – SUS/Estado	131.110,52	11.437,63
80 - Outras Especificações	44.780,18	50.127,25
83 - Operações de Crédito Internas - Outros Programas	0,00	-290.675,21
88 - Alienações de Bens destinados a Programas de Saúde	15.270,60	14.455,28
89 - Alienações de Bens destinados a Outros Programas	497,01	17.768,77
<b>TOTAL</b>	<b>8.171.248,62</b>	<b>5.281.959,91</b>



**DEMONSTRAÇÃO DAS VARIAÇÕES PATRIMONIAIS - ANEXO 15**

**Município de ÁGUA DOCE**

**Competência: 06/2017**

	<b>Exercício Atual</b>	<b>Exercício Anterior</b>
<b>VARIAÇÕES PATRIMONIAIS AUMENTATIVAS</b>		
<b>Impostos, Taxas e Contribuições de Melhoria</b>	<b>2.523.076,73</b>	<b>2.018.328,95</b>
Impostos	2.324.460,26	1.765.683,51
Taxas	195.287,88	237.258,95
Contribuição de Melhoria	3.328,59	15.386,49
<b>Contribuições</b>	<b>932.309,39</b>	<b>910.862,52</b>
Contribuições Sociais	596.564,99	572.744,84
Contribuições de Intervenção no Domínio Econômico	335.744,40	338.117,68
Contribuição de Iluminação Pública	0,00	0,00
Contribuições de Interesse das Categorias Profissionais	0,00	0,00
<b>Exploração e Venda de Bens, Serviços e Direitos</b>	<b>0,00</b>	<b>16.667,37</b>
Venda de Mercadorias	0,00	0,00
Venda de Produtos	0,00	0,00
Exploração de Bens e Direitos e Prestação de Serviços	0,00	16.667,37
<b>Variações Patrimoniais Aumentativas Financeiras</b>	<b>552.299,62</b>	<b>804.837,87</b>
Juros e Encargos de Empréstimos e Financiamentos Concedidos	0,00	0,00
Juros e Encargos de Mora	2.716,95	3.774,63
Variações Monetárias e Cambiais	0,00	0,00
Descontos Financeiros Obtidos	0,00	0,00
Remuneração de Depósitos Bancários e Aplicações Financeiras	549.582,67	801.063,24
Outras Variações Patrimoniais Aumentativas - Financeiras	0,00	0,00
<b>Transferências e Delegações Recebidas</b>	<b>36.771.049,43</b>	<b>33.559.497,92</b>
Transferências Intragovernamentais	5.573.734,87	4.703.570,76
Transferências Intergovernamentais	31.192.799,01	28.851.313,04
Transferências das Instituições Privadas	0,00	0,00
Transferências das Instituições Multigovernamentais	0,00	0,00
Transferências de Consórcios Públicos	0,00	0,00
Transferências do Exterior	0,00	0,00
Execução orçamentária delegada de Entes	0,00	0,00
Transferências de Pessoas Físicas	4.515,55	4.614,12
Outras Transferências Delegadas Recebidas	0,00	0,00
<b>Valorização e Ganhos com Ativos e Desincorporação de Passivos</b>	<b>124.056,29</b>	<b>170.121,91</b>

**DEMONSTRAÇÃO DAS VARIAÇÕES PATRIMONIAIS - ANEXO 15**

**Município de ÁGUA DOCE**

**Competência: 06/2017**

Reavaliação de Ativos	124.056,29	0,00
Ganhos com Alienação	0,00	0,00
Ganhos com Incorporação de Ativos	0,00	0,00
Ganhos Desincorporação de Passivos	0,00	32.595,37
Cancelamento de Restos a Pagar	0,00	137.526,54
Reversão da Redução do Valor Recuperável	0,00	0,00
<b>Outras Variações Patrimoniais Aumentativas</b>	<b>3.591.867,67</b>	<b>4.081.183,31</b>
Varição Patrimonial Aumentativa a Classificar	0,00	0,00
Resultado Positivo de Participações	0,00	4.222,86
Reversão de Provisões e Ajustes de Perdas	1.562.062,03	1.239.318,11
Diversas Variações Patrimoniais Aumentativas	2.029.805,64	2.837.642,34
<b>Total das Variações Patrimoniais Aumentativas (I)</b>	<b>44.494.659,13</b>	<b>41.561.499,85</b>
<b>VARIAÇÕES PATRIMONIAIS DIMINUTIVAS</b>		
<b>Pessoal e Encargos</b>	<b>16.778.587,81</b>	<b>14.885.664,51</b>
Remuneração a Pessoal	13.997.847,04	12.270.824,51
Encargos Patronais	2.751.290,85	2.444.833,41
Benefícios a Pessoal	0,00	0,00
Outras Variações Patrimoniais Diminutivas - Pessoal e Encargos	29.449,92	170.006,59
<b>Benefícios Previdenciários e Assistenciais</b>	<b>1.494.663,35</b>	<b>892.722,74</b>
Aposentadorias e Reformas	0,00	116,41
Pensões	887.941,29	892.606,33
Benefícios de Prestação Continuada	0,00	0,00
Benefícios Eventuais	0,00	0,00
Políticas Públicas de Transferência de Renda	0,00	0,00
Outros Benefícios Previdenciários e Assistenciais	606.722,06	0,00
<b>Uso de Bens, Serviços e Consumo de Capital Fixo</b>	<b>11.356.811,55</b>	<b>10.624.242,73</b>
Uso de Material de Consumo	3.179.259,60	2.868.439,83
Serviços	6.775.638,53	6.253.336,32
Depreciação, Amortização e Exaustão	1.401.913,42	1.502.466,58
<b>Variações Patrimoniais Diminutivas Financeiras</b>	<b>459.012,24</b>	<b>17.478,77</b>
Juros e Encargos de Empréstimos e Financiamentos Obtidos	449.160,74	17.410,67

**DEMONSTRAÇÃO DAS VARIAÇÕES PATRIMONIAIS - ANEXO 15**

**Município de ÁGUA DOCE**

**Competência: 06/2017**

Juros e Encargos de Mora	700,00	0,00
Variações Monetárias e Cambiais	0,00	0,00
Descontos Financeiros Concedidos	0,00	0,00
Outras Variações Patrimoniais Diminutivas - Financeiras	9.151,50	68,10
<b>Transferências e Delegações Concedidas</b>	<b>10.844.004,31</b>	<b>9.433.974,05</b>
Transferências Intragovernamentais	5.573.734,87	4.703.570,76
Transferências Intergovernamentais	4.572.144,56	3.975.804,62
Transferências às Instituições Privadas	603.533,82	652.576,57
Transferências às Instituições Multigovernamentais	0,00	0,00
Transferências aos Consórcios Públicos	69.891,06	81.222,10
Transferências ao Exterior	0,00	0,00
Execução Orçamentária Delegada a Entes	0,00	0,00
Outras Transferências e Delegações Concedidas	24.700,00	20.800,00
<b>Desvalorização e Perda de Ativos e Incorporação de Passivos</b>	<b>1.548.284,03</b>	<b>1.349.208,88</b>
Reavaliação, redução a Valor Recuperável e Ajuste para Perdas	12.693,14	9.799,41
Perdas com Alienação	0,00	0,00
Perdas Involuntárias	0,00	0,00
Incorporação de Passivos	0,00	0,00
Desincorporação de Ativos	1.535.590,89	1.339.409,47
<b>Tributárias</b>	<b>573.512,57</b>	<b>527.232,89</b>
Impostos, Taxas e Contribuições de Melhoria	33.231,21	42.055,76
Contribuições	540.281,36	485.177,13
<b>Custo das Mercadorias Vendidas, dos Produtos Vendidos e dos Serviços Prestados</b>	<b>0,00</b>	<b>0,00</b>
Custo de Mercadorias Vendidas	0,00	0,00
Custo de Produtos Vendidos	0,00	0,00
Custo de Serviços Prestados	0,00	0,00
<b>Outras Variações Patrimoniais Diminutivas</b>	<b>63.376,67</b>	<b>20.350,92</b>
Premiações	17.214,50	20.350,92
Resultado Negativo de Participações	0,00	0,00
Incentivos	0,00	0,00
Subvenções Econômicas	0,00	0,00
Participações e Contribuições	0,00	0,00



DEMONSTRAÇÃO DAS VARIAÇÕES PATRIMONIAIS - ANEXO 15

Município de ÁGUA DOCE

Competência: 06/2017

Constituição de Provisões	0,00	0,00
Diversas Variações Patrimoniais Diminutivas	46.162,17	0,00
<b>Total das Variações Patrimoniais Diminutivas (II)</b>	<b>43.118.252,53</b>	<b>37.750.875,49</b>
<b>RESULTADO PATRIMONIAL DO PERÍODO (I -II)</b>	<b>1.376.406,60</b>	<b>3.810.624,36</b>

Município de ÁGUA DOCE

Competência: 06/2017

	Exercício Atual
<b>FLUXOS DE CAIXA DAS ATIVIDADES OPERACIONAIS</b>	
<b>Ingressos</b>	39.420.459,54
Receitas derivadas e originárias	4.185.949,14
Transferências correntes recebidas	26.442.158,45
Outros ingressos operacionais	8.792.351,95
<b>Desembolsos</b>	35.935.214,23
Pessoal e demais despesas	25.840.141,08
Juros e encargos da dívida	31.873,07
Transferências concedidas	1.270.848,13
Outros desembolsos operacionais	8.792.351,95
<i>Fluxo de caixa líquido das atividades operacionais (I)</i>	3.485.245,31
<b>FLUXOS DE CAIXA DAS ATIVIDADES DE INVESTIMENTOS</b>	
<b>Ingressos</b>	0,00
Alienações de bens	0,00
Amortização de empréstimos e financiamentos concedidos	0,00
Outros ingressos de Investimentos	
<b>Desembolsos</b>	2.765.909,68
Aquisição de ativo não circulante	2.746.290,09
Concessão de empréstimos e financiamentos	0,00
Outros desembolsos de investimentos	19.619,59
<i>Fluxo de caixa líquido das atividades de investimentos (II)</i>	-2.765.909,68
<b>FLUXOS DE CAIXA DAS ATIVIDADES DE FINANCIAMENTO</b>	
<b>Ingressos</b>	1.617.994,78
Operações de Crédito	360.063,74
Integralização do capital social de empresas dependentes	0,00
Transferências de capital recebidas	0,00
Outros ingressos de financiamentos	1.257.931,04
<b>Desembolsos</b>	778.906,37
Amortização/Refinanciamento da Dívida	778.906,37
Outros desembolsos de financiamentos	0,00

Fluxo de caixa líquido das atividades de financiamento (III)

839.088,41

<b>GERAÇÃO LÍQUIDA DE CAIXA E EQUIVALENTE DE CAIXA (I + II + III)</b>	1.558.424,04
Caixa e Equivalentes de caixa inicial (*)	8.752.290,82
Caixa e Equivalentes de caixa final (**)	10.310.714,86

(\*) Incluído os valores referentes aos Investimentos temporários a curto prazo inicial, atributo F

(\*\*) Incluído os valores referentes aos Investimentos temporários a curto prazo final, atributo F



**QUADRO DE RECEITAS DERIVADAS E ORIGINÁRIAS**Município de **ÁGUA DOCE**

Competência: 06/2017

	<b>Exercício Atual</b>
<b>RECEITAS DERIVADAS E ORIGINÁRIAS</b>	
Receita Tributária	2.356.383,27
Receita de Contribuições	726.176,86
Receita Patrimonial	0,00
Receita Agropecuária	2,00
Receita Industrial	0,00
Receita de Serviços	0,00
Remuneração das Disponibilidades	549.582,67
Outras Receitas Derivadas e Originárias	553.804,34
<b>Total das Receitas Derivadas e Originárias</b>	<b>4.185.949,14</b>



**QUADRO DE TRANSFERÊNCIAS RECEBIDAS E CONCEDIDAS**

Município de ÁGUA DOCE

Competência: 06/2017

	<b>Exercício Atual</b>
<b>TRANSFERÊNCIAS RECEBIDAS</b>	
Intergovernamentais	21.874.658,20
da União	8.787.636,09
de Estados e Distrito Federal	13.087.022,11
de Municípios	0,00
Intragovernamentais	0,00
Outras transferências recebidas	4.567.500,25
<b>Total das Transferências Recebidas</b>	<b>26.442.158,45</b>
<b>TRANSFERÊNCIAS CONCEDIDAS</b>	
Intergovernamentais	452.811,20
a União	348.663,32
a Estados e Distrito Federal	49.032,88
a Municípios	55.115,00
Intragovernamentais	207.974,47
Outras transferências concedidas	610.062,46
<b>Total das Transferências Concedidas</b>	<b>1.270.848,13</b>





## QUADRO DE DESEMBOLSOS DE PESSOAL E DEMAIS DESPESAS POR FUNÇÃO

Município de ÁGUA DOCE

Competência: 06/2017

	<b>Exercício Atual</b>
Legislativa	823.843,25
Judiciária	0,00
Essencial à Justiça	0,00
Administração	2.929.164,93
Defesa Nacional	0,00
Segurança Pública	347.005,38
Relações Exteriores	0,00
Assistência Social	1.424.174,79
Previdência Social	0,00
Saúde	5.836.310,26
Trabalho	0,00
Educação	8.156.328,85
Cultura	384.466,46
Direitos da Cidadania	0,00
Urbanismo	1.859.214,88
Habitação	116,39
Saneamento	20.090,41
Gestão Ambiental	7.069,56
Ciência e Tecnologia	0,00
Agricultura	854.894,45
Organização Agrária	0,00
Indústria	13.759,87
Comércio e Serviços	65.606,48
Comunicações	555,81
Energia	0,00
Transporte	1.701.785,38
Desporto e Lazer	451.458,40
Encargos Especiais	964.295,53
Outras Despesas não identificadas	0,00
<b>Total dos Desembolsos de Pessoal e Demais Despesas por Função</b>	<b>25.840.141,08</b>



**QUADRO DE JUROS E ENCARGOS DA DÍVIDA****Município de ÁGUA DOCE****Competência: 06/2017**

	<b>Exercício Atual</b>
Juros e Correção Monetária da Dívida Interna	31.873,07
Juros e Correção Monetária da Dívida Externa	0,00
Outros Encargos da Dívida	0,00
<b>Despesas com Juros, Correção Monetária e Outros encargos da dívida, não classificados na Função 28</b>	<b>0,00</b>
Total dos Juros e Encargos da Dívida	31.873,07





## DEMONSTRAÇÃO DAS MUTAÇÕES DO PATRIMÔNIO LÍQUIDO

Município de ÁGUA DOCE

Competência: 06/2017

ESPECIFICAÇÃO	Patrimônio Social e Capital Social	Adiantamento para Futuro Aumento de Capital (AFAC)	Reserva de Capital	Ajuste de Avaliação Patrimonial	Reservas de Lucros	Demais Reservas	Resultados Acumulados	Ações/Cotas em Tesouraria	TOTAL
<b>Saldos iniciais</b>	<b>34.918.924,91</b>	<b>0,00</b>	<b>0,00</b>	<b>4.592,01</b>	<b>0,00</b>	<b>0,00</b>	<b>7.570.688,82</b>	<b>0,00</b>	<b>42.494.205,74</b>
Ajustes de exercícios anteriores							1.720.347,39		1.720.347,39
Aumento de capital	0,00	0,00							0,00
Resgate/Reemissão de Ações e Cotas								0,00	0,00
Juros sobre capital próprio									
Resultado do exercício							1.376.406,60		1.376.406,60
Ajustes de avaliação patrimonial				0,00					0,00
Constituição/Reversão de reservas			0,00		0,00	0,00			0,00
Outros							0,00		0,00
Dividendos a distribuir (R\$ ... por ação)									
<b>Saldos finais</b>	<b>34.918.924,91</b>	<b>0,00</b>	<b>0,00</b>	<b>4.592,01</b>	<b>0,00</b>	<b>0,00</b>	<b>10.667.442,81</b>	<b>0,00</b>	<b>45.590.959,73</b>



# **RELATÓRIO DO BALANÇO PREFEITURA MUNICIPAL ÁGUA DOCE – EXERCÍCIO DE 2017- CONSOLIDADO**

A Contadoria-Geral do Município apresenta o relatório das demonstrações contábeis do Município de Água Doce relativas ao exercício de 2017, acompanhado do conjunto das informações que constituem o volume de balanço e respectivas demonstrações, para os quais procurou abordar e destacar os seguintes aspectos relevantes sobre a análise das contas ora apresentadas:

## **1- ÓRGÃOS DA ADMINISTRAÇÃO MUNICIPAL**

As demonstrações contábeis contemplam as contas do Município de Água Doce relativos ao exercício de 2017

### **1.1 - Administração direta:**

- 1.1.1 - Prefeitura Municipal de Água Doce – PMAD (secretarias municipais);
- 1.1.2 – Fundo Municipal de Saúde;
- 1.1.3 - Fundo Municipal de Assistência Social;
- 1.1.4 - Fundo Municipal de Assistência – SIMA e
- 1.1.5 - Câmara Municipal.

## **2 - NOTAS EXPLICATIVAS AO BALANÇO PREFEITURA MUNICIPAL DE ÁGUA DOCE**

**Exercício findo em 31 de Dezembro de 2017**

O Balanço Geral do Município de Água Doce constitui-se na prestação de contas das ações governamentais, desenvolvidas a cada exercício financeiro pela Prefeitura Municipal de Água Doce, representando os poderes do município, e objetivo cumprir os dispositivos legais contidos na Constituição Federal, Lei Complementar 101/2000 ( lei de Responsabilidade Fiscal), Lei Orgânica do município de Água Doce, instruções normativas do Tesouro Nacional e do Tribunal de Contas do Estado de Santa Catarina.

Os resultados do exercício estão demonstrados nos balanços orçamentários, financeiros, patrimoniais e na demonstração das variações patrimoniais, exigidas pela lei n.º 4.320/64.

As demonstrações contábeis que compõem o Balanço Geral do Município foram elaboradas de acordo com as disposições da lei n.º 4320, de 17/03/1964; com as NBCASP – Normas Brasileiras de Contabilidade Aplicada ao Setor Público aprovados por meio da Resolução 1.137/08 do Conselho Federal de Contabilidade; com o MCASP – Manual de Contabilidade Aplicada ao Setor Público da Secretaria do Tesouro Nacional. O balanço orçamentário contempla toda a contabilidade orçamentária do Município. Os balanços financeiros e

patrimoniais, e ainda as demonstrações das variações patrimoniais contemplam a administração direta (Secretarias Municipais e Fundos Municipais sem personalidade jurídica).

Outras demonstrações contábeis julgadas relevantes foram inseridas no presente volume de balanço, a fim de evidenciar com transparência as atividades do setor público municipal e atender maior número de usuários das informações governamentais.

Tais demonstrações refletem a utilização dos recursos consignados nos orçamentos fiscais e da seguridade social, a favor das secretarias municipais, dos fundos municipais.

### **3- SISTEMA ADMINISTRATIVO PÚBLICO ORÇAMENTÁRIO**

O Município dispõe e utiliza um sistema informatizado de gestão orçamentário, financeira e patrimonial denominado SAPO – Sistema Administrativo Público Orçamentário, integrado a outros sistemas informatizados de gestão de recursos humanos, gestão de materiais e gestão tributária, e ainda com apropriação de informações da gestão de patrimônio.

### **4-DIRETRIZES CONTÁBEIS**

Para contabilização da execução dos Orçamentos Fiscais e da Seguridade Social foram utilizados os regimes de caixa para a execução das receitas e de competência para as despesas, em conformidade com o art. 35 da lei nº 4.320/64 e de forma integrada com a NBCASP. Normas Brasileiras de Contabilidade Aplicada ao Setor Público e os princípios contábeis estabelecidos pela resolução nº756, de 28 de dezembro de 1993, do Conselho Federal de Contabilidade.

No exercício considerado foram autorizados créditos suplementares que somaram R\$ 11.088.941,43 usados para cobertura dos créditos em referência Como demonstra o quadro abaixo:

#### **Créditos Suplementares**

Subtraído Excesso de Arrecadação.....	4.865.846,51
Subtraído Superávit Financeiro.....	4.085.578,82
Reduções .....	2.137.516,10
<b>Total .....</b>	<b>11.088.941,43</b>

Não foi efetuado novo registro da receita, tendo em vista que estas tiveram sua escrituração, no exercício em que foram arrecadas conforme dispõe o art. 35 da lei 4.320/64.

O resultado Orçamentário no exercício de 2017 apresentou um **Superávit de R\$ 2.527.543,96**

## **5- CRITÉRIOS DE AVALIAÇÃO DO ATIVO**

Os valores dos Bens Móveis e Imóveis foram registrados pelos valores nominais atribuídos por ocasião de suas respectivas aquisições, conforme preceitua o artigo 106, II, da lei nº 4.320/64.

Os direitos relativos à dívida Ativa do Município, foram avaliados pelo valor de recebimento, com base em relatório fornecido pelo Departamento de Tributação, estando registrados no sistema de contabilidade de forma sintética. Os valores contabilizados são registrados pelo valor corrente, para a inscrição, cancelamento, recebimento e os ajustes correspondentes.

Os valores das duplicidades decorrentes de despesas orçamentárias que resultam de receitas orçamentárias entre órgãos da administração municipal foram tratados na execução de 2017 na forma de receitas Intra Orçamentárias e despesas Intra - Orçamentárias.

## **6- CRITÉRIOS DE AVALIAÇÃO DE PASSIVOS**

Os depósitos e as obrigações em circulação foram avaliados pelo valor devido em 31/12/2017.

A Dívida Fundada constante dos exigíveis a curto e longo prazo foram avaliadas observando os encargos pactuados nos contratos de financiamentos atualizados até 31/12/2017.

Índices - Taxa de Longo Prazo (TJLP) e Taxa Referencial Anual ( TR ) .

O município não realizou no exercício de 2014 Operações de Crédito por Antecipação da Receita Orçamentária – ARO.

## **7- CONTABILIZAÇÃO DA RECEITA**

Os registros de classificação da receita são efetuadas de forma abrangente, de conformidade com o Manual da Receita Nacional aprovado pela Portaria Conjunta STN/SOF n.º 406 de 20/06/2011

## **8- RESTOS A PAGAR**

Os restos a pagar não processados foram inscritos com base nos saldos credores dos empenhos não liquidados em 31 de dezembro de 2017, registrados como despesas nos termos dos art. 36 e 103 § Único, da lei n.º 4.320/64 e ainda atendendo os preceitos do artigo 42 da lei Complementar n.º 101 de 04/05/2000.

Os restos a pagar processados correspondem aos demais saldos credores das obrigações financeiras, tais como pessoal e encargos sociais, fornecedores e outros existentes em 31 de dezembro de 2017, com o respectivo suporte financeiro e estão demonstrados no balanço financeiro dos orçamentos fiscal e da seguridade social.

## 9 - BALANÇO ORÇAMENTÁRIO

O balanço orçamentário da administração direta do Município anexo 12 das demonstrações contábeis, compreendendo a Prefeitura, mostra um superávit no valor de R\$ 2.527.543,96 como se verifica abaixo:

RECEITAS CORRENTES	35.026.301,85
RECEITAS CORRENTES INTRA-ORÇAMENTÁRIAS	207.974,47
(-) DEDUÇÕES	4.606.168,73
RECEITAS DE CAPITAL	1.617.994,78
<b>TOTAL</b>	<b>32.246.102,37</b>
DESPEAS CORRENTES	27.402.278,33
DESPEAS DE CAPITAL	2.316.280,08
<b>TOTAL</b>	<b>29.718.558,41</b>
<b>SUPERÁVIT</b>	<b>2.527.543,96</b>

### 9.1- EXECUÇÃO ORÇAMENTÁRIA DA RECEITA

A receita orçamentária arrecadada de Água Doce, no exercício de 2017, alcançou o total de R\$ 32.246.102,37, verificando-se uma arrecadação a maior de 8.172.187,84 como demonstramos abaixo:

Receita Prevista.....	R\$ 24.073.914,53
Receita Arrecadada.....	R\$ 32.246.102,37
Arrecadado a Maior.....	R\$ 8.172.187,84

As Transferências Correntes e de Capital da União e do Estado no montante de R\$ 24.080.590,39 correspondem a **82,0011 %** do Total arrecadado.

### 9.2- EXECUÇÃO ORÇAMENTÁRIA DA DESPESA

A despesa inicialmente autorizada pela Lei n.º 2.453/2016 foi de R\$ 24.073.914,53. A despesa realizada alcançou R\$ 29.718.558,41 importância esta que foi distribuída da seguinte forma:

<b>Títulos</b>	<b>Autorizada R\$</b>	<b>Realizada R\$</b>	<b>Diferença R\$</b>
<b>DESPESAS CORRENTES</b>	<b>29.923.552,08</b>	<b>27.402.278,33</b>	<b>-2.521.273,75</b>
PESSOAL E ENC.SOCIAIS	15.984.500,86	15.255.922,96	- 728.577,90
JUROS E ENC.DA DÍVIDA	44.800,00	31.873,07	- 12.926,93
OUTRAS DESP.CORRENTES	13.894.251,22	12.114.482,30	-1.779.768,92
<b>DESPESA DE CAPITAL</b>	<b>3.043.787,78</b>	<b>2.316.280,08</b>	<b>- 727.507,70</b>
INVESTIMENTOS	2.264.387,78	1.537.373,71	- 727.014,07
AMORTIZAÇÃO DA DÍVIDA	779.400,00	778.906,37	- 493,63
<b>RESERVA DE CONTIGÊNCIA</b>	<b>58.000,00</b>	<b>0,00</b>	<b>- 58.000,00</b>
RESERVA DE CONTIGÊNCIA	58.000,00	0,00	- 58.000,00
<b>TOTAL</b>	<b>33.025.339,86</b>	<b>29.718.558,41</b>	<b>- 3.306.781,45</b>

A maior contratação de dispêndio deu-se em **PESSOAL E ENCARGOS SOCIAIS**: R\$ 15.255.922,96 que representa **51,3347 %** do total.

### 9.3 - CONFRONTO DA RECEITA E DESPESA

#### DESPESA AUTORIZADA

Créditos Orçamentários	24.073.914,53
Créditos Suplementares	10.952.393,20
Créditos Especiais:	136.048,23
- Reduções	2.137.516,10
<b>TOTAL</b>	<b>33.025.339,86</b>

#### DESPESA REALIZADA

Orçamentária	29.718.558,41
<b>Despesa a Menor</b>	<b>- 3.306.781,75</b>

#### RECEITA ARRECADADA

( - ) Receita Prevista	24.073.914,53
<b>RECEITA A MAIOR</b>	<b>8.172.187,84</b>

## 10- BALANÇO FINANCEIRO

O balanço financeiro da Administração Direta, anexo 13 das demonstrações contábeis que contempla a Prefeitura Municipal de Água Doce, mostra uma disponibilidade financeira em 31/12/2017 no valor de R\$ 5.893.391,90

Como se verifica abaixo:

<b>Saldos do Início do Exercício</b>	<b>8.752.290,82</b>
<b>RECEITA ARRECADADA</b>	
Orçamentária	32.246.102,37
Transf. Financeiras Recebidas	5.573.734,87
Interferências Financeiras	83,58
Extra-orçamentárias	
Demais Obrigações a Curto Prazo	3.232.536,71
Inscrição de Restos a Pagar Não Proc	623.393,76
Inscrição de Restos a Pagar Proc	53.924,06
<b>TOTAL</b>	<b>50.482.066,17</b>
<b>DESPESA REALIZADA</b>	
<b>Orçamentária</b>	<b>29.718.558,41</b>
Transf.Financeiras Concedidas	5.573.734,87
Interferências Financeiras	83,58
Extra- Orçamentária	
Demais Obrigações a Curto Prazo	3.232.536,71
Restos a Pagar não Proc.Pagos	1.602.504,53
Restos a Pagar Processados	43.933,21
<b>Saldo em 31/12/2017</b>	<b>10.310.714,86</b>
<b>TOTAL</b>	<b>50.482.066,17</b>

**OBS:** NOSSO BALANÇO FINANCEIRO – ANEXO -13 DIFERENTE DO ANEXO EMITIDO PELO TRIBUNAL DE CONTAS, SOLICITAMOS QUE SEJA CONSIDERADO PELO NOSSO VALOR 50.482.066,17 E NÃO 50.486.062,96

## 10.1 - TRANSFERÊNCIAS FINANCEIRAS

As Transferências Financeiras do Executivo Municipal para os Fundos Municipais e Câmara Municipal atingiram, no exercício de 2017, o montante de R\$ **5.573.734,87** conforme quadro abaixo:

Entidades	Concedidas	Recebidas
Prefeitura Municipal	5.555.697,13	18.037,74
Fundo Mun.de Saúde		4.580.949,13
Fundo Mun.Assist.Social		120.000,00
Câmara Municipal	18.037,74	854.748,00
<b>TOTAL</b>	<b>5.573.734,87</b>	<b>5.573.734,87</b>

## 11 - BALANÇO PATRIMONIAL

O balanço patrimonial anexo 14 das demonstrações contábeis deve expressar qualitativa e quantitativamente o Patrimônio do Município, demonstrando a situação de Bens, Direitos e Obrigações em determinado momento, considerada a origem e aplicação dos recursos a disposição das Aziendas Públicas.

### ATIVO CIRCULANTE

CAIXA E EQUIVALENTES DE CAIXA	10.310.714,86
CRÉDITOS A CURTO PRAZO	2.584.376,56
DEMAIS CRÉDITOS A CURTO PRAZO	3.362,23
INVESTIMENTOS E APLICAÇÕES TEMP.A CURTO PRAZO	12.840,33
ESTOQUES	459.176,41
VARIAÇÕES PAT.DIMIN.PAGAS ANTECIP.	71.579,09
<b>TOTAL DO ATIVO CIRCULANTE</b>	<b>13.442.049,48</b>

### ATIVO NÃO CIRCULANTE

ATIVO REALIZÁVEL A LONGO PRAZO	365.748,35
INVESTIMENTOS	4.222,86
IMOBILIZADO	34.154.282,06
<b>TOTAL DO ATIVO NÃO CIRCULANTE</b>	<b>34.452.253,27</b>
<b>TOTAL DO ATIVO</b>	<b>47.966.302,75</b>

### PASSIVO CIRCULANTE

OBRIGAÇÕES TRAB.PREV.E ASSIST.A PAGAR C.P	1.682.027,68
EMPREST.FINANCIAMENTOS A CURTO PRAZO	616.654,26
FORNECEDORES A CONTAS A CURTO P.	18.995,54
OBRIGAÇÕES FISCAIS A CURTO PRAZO	34.928,52
DEMAIS OBRIGAÇÕES A CURTO PRAZO	22.737,02
<b>TOTAL DO PASSIVO CIRCULANTE</b>	<b>2.375.343,02</b>
<b>TOTAL DO PASSIVO</b>	<b>2.375.343,02</b>
<b>PATRIMÔNIO LÍQUIDO</b>	<b>45.590.959,73</b>
<b>TOTAL</b>	<b>47.966.302,75</b>
<b>ATIVO FINANCEIRO</b>	<b>10.310.714,86</b>
<b>ATIVO PERMANENTE</b>	<b>37.655.587,89</b>
<b>PASSIVO FINANCEIRO</b>	<b>2.139.466,24</b>
<b>PASSIVO PERMANENTE</b>	<b>2.321.418,96</b>
<b>SALDO PATRIMONIAL</b>	<b>43.505.417,55</b>

## 11.1 DÍVIDA PÚBLICA

A Dívida Fundada anexo 16 das demonstrações contábeis corresponde a compromissos de exigibilidade superior a 12 meses, contraídos para atender a financiamentos de obras e serviços Públicos.

Apresenta a seguinte situação:

Dívida Fundada	
Saldo do Exercício Anterior	988.814,52
Nova Formação da Dívida	1.454.717,88
Amortização verificada no exercício	(-) 1.826.878,14
Saldo para exercício seguinte	616.654,26

A Dívida Flutuante, no montante de R\$ 2.112.981,42, encontra-se assim discriminada:

DEPÓSITOS	0,00
RESTOS A PAGAR	2.139.466,24
SERVIÇOS DA DÍVIDA A PAGAR	0,00
<b>TOTAL</b>	<b>2.139.466,24</b>

## 11.2 - DEMONSTRAÇÃO DAS VARIAÇÕES PATRIMONIAIS

As alterações sofridas pelo Patrimônio estão demonstradas no anexo n.º 15



( Demonstração das Variações Patrimoniais) e, analisadas, podem ser traduzidas assim:

### **VARIAÇÕES PATRIMONIAIS AUMENTATIVAS**

IMPOSTOS, TAXAS E CONT.DE MELHORIA	2.523.076,73
IMPOSTOS	2.324.460,26
TAXAS	195.287,88
CONTRIBUIÇÕES DE MELHORIA	3.328,59
CONTRIBUIÇÕES	932.309,39
CONTRIBUIÇÕES SOCIAIS	596.564,99
CONTRIBUIÇÕES DE INTERF.NO DOM.ECONÔMICO	335.744,40
VARIAÇÕES PATRIMONIAIS AUMENTATIVAS FINANC.	552.299,62
JUROS E ENCARGOS DE MORA	2.716,95
REMUN.DEPOS.BANC.E APLIC.FINANC.	549.582,67
TRANSFERÊNCIAS E DELEG.RECEBIDAS	36.771.049,43
TRANSF.INTRAGOVERNAMENTAIS	5.573.734,87
TRANSF. INTER GOVERNAMENTAIS	31.192.799,01
TRANSF.DE PESSOAS FÍSICAS	4.515,55
VALORIZ. E GANHOS COM ATIVOS E DES.PASSIVOS	124.056,29
REAVALIAÇÃO DE ATIVOS	124.056,29
OUTRAS VARIAÇÕES PATRIM.AUMENTATIVAS	3.591.867,67
REVERSÃO DE PROVISÕES E AJUSTES DE PERDAS	1.562.062,03
DIVERSAS VARIAÇÕES PAT.AUMENTATIVAS	2.029.805,64
<b>TOTAL</b>	<b>44.494.659,13</b>

### **VARIAÇÕES PATRIMONIAIS DIMINUTIVAS**

PESSOAL E ENCARGOS	16.778.587,81
REMUNERAÇÃO A PESSOAL	13.997.847,04
ENCARGOS PATRONAIS	2.751.290,85
OUTRAS VARIAÇÕES PATR.DIMINU.PESSOAL ENC.	29.449,92
BENEFÍCIOS PREVID.E ASSIST.	1.494.663,35
PENSÕES	887.941,29
OUTROS BENEF.PREV.E ASSIST.	606.722,06
USO DE BENS SERV.E CONS.CAP.FIXO	11.356.811,55
USO DE MATERIAL DE CONSUMO	3.179.259,60
SERVIÇOS	6.775.638,53
DEPRÉCIAÇÃO,AMORTIZAÇÃO E EXAUSTÃO	1.401.913,42
VARIAÇÕES PATRIM.DIMINUTIVAS FINANC.	459.012,24
JUROS E ENCARGOS DE EMPR.FINANC.	449.160,74
JUROS E ENCARGOS DE MORA	700,00
OUTRAS VARIA.PAT.DIMINUTIVAS FINANC.	9.151,50
TRANSFERÊNCIAS E DELEG.CONCEDIDAS	10.844.004,31
TRANSF.INTRAGOVERNAMENTAIS	5.573.734,87
TRANSF.INTER GOVERNAMENTAIS	4.572.144,56
TRANSF.A INST.PRIVADAS	603.533,82

TRANSF.A CONSÓRCIOS PUB.	69.891,06
OUTRAS TRANSF.DELEG.CONCEDIDAS	24.700,00
DESVAL.PERADS DE ATIVO E INC.PASSIVOS	1.548.284,03
REAVALIAÇÃO RED. A VALOR RECUP.E AJUT.PERDAS	12.693,14
DESICORPORAÇÃO DE ATIVOS	15.35.590,89
TRIBUTÁRIAS	573.512,57
IMPOSTOS, TAXAS E CONTRIBUIÇÕES DE MELHORIA	33.231,21
CONTRIBUIÇÕES	540.281,36
OUTRAS VARIAÇÕES PAT.DIMINUTIVAS	63.376,67
PREMIAÇÕES	17.214,50
DIVERSAS VARIA.PAT.DIMINUTIVAS	46.162,17
<b>TOTAL</b>	<b>43.118.252,53</b>
<b>RESULTADO PATRIMONIAL</b>	<b>1.376.406,60</b>

## 12 – CONCLUSÃO

O presente relatório buscou reunir informações relevantes no contexto da gestão das finanças, evidenciando de forma analítica a situação patrimonial do Município, destacando dados da Administração Direta , da composição da Receitas, Despesas e Transferências Financeiras, e as respectivas consolidações dessas informações no âmbito do Município, a fim de tornar mais transparente as informações contidas nos balanços e demonstrativos apresentado .

Água Doce, 31 de Dezembro de 2017

Joseli Aparecida dos Santos Moura Rosa Trento  
 Contadora - CRC/SC 022069/O-8  
 CPF 845.795.799-68

**MUNICÍPIO DE ÁGUA DOCE**  
**Estado de Santa Catarina**  
CNPJ: 82.939.398/0001-20

ANEXO II  
RELATÓRIO DO ÓRGÃO CENTRAL DO SISTEMA DE CONTROLE INTERNO  
PODER EXECUTIVO

Dispõe o artigo 31 da Constituição Federal que a fiscalização do Município será exercida pelo Poder Legislativo Municipal, mediante controle externo, e pelos sistemas de controle interno do Poder Executivo Municipal, na forma da lei. Por sua vez o artigo 74 da Carta Magna estabelece que o Sistema de Controle Interno deve ter atuação sistêmica e integrada com o controle externo exercido pelo Poder Legislativo, com apoio do Tribunal de Contas. Veja-se:

Art. 74. Os Poderes Legislativo, Executivo e Judiciário manterão, de forma integrada, sistema de controle interno com a finalidade de:

- I - avaliar o cumprimento das metas previstas no plano plurianual, a execução dos programas de governo e dos orçamentos da União;
- II - comprovar a legalidade e avaliar os resultados, quanto à eficácia e eficiência, da gestão orçamentária, financeira e patrimonial nos órgãos e entidades da administração federal, bem como da aplicação de recursos públicos por entidades de direito privado;
- III - exercer o controle das operações de crédito, avais e garantias, bem como dos direitos e haveres da União;
- IV - apoiar o controle externo no exercício de sua missão institucional.

A Lei Complementar Federal nº 101, de 04 de maio de 2000, denominada Lei de Responsabilidade Fiscal que tem por escopo fundamental o equilíbrio das contas públicas, demonstra claramente ser imprescindível a existência e, principalmente, a eficiência do Controle Interno para a consecução de tal desiderato. O artigo 59 da LRF dispõe:

Art. 59. O Poder Legislativo, diretamente ou com o auxílio dos Tribunais de Contas, e o sistema de controle interno de cada Poder e do Ministério Público, fiscalizarão o cumprimento das normas desta Lei Complementar, com ênfase no que se refere a:

- I - atingimento das metas estabelecidas na lei de diretrizes orçamentárias;
- II - limites e condições para realização de operações de crédito e inscrição em Restos a Pagar;
- III - medidas adotadas para o retorno da despesa total com pessoal ao respectivo limite, nos termos dos art. 22 e 23
- IV - providências tomadas, conforme o disposto no art. 31, para recondução dos montantes das dívidas consolidada e mobiliária aos respectivos limites;
- V - destinação de recursos obtidos com a alienação de ativos, tendo em vista as restrições constitucionais e as desta Lei Complementar;
- VI - cumprimento do limite de gastos totais dos legislativos municipais, quando houver.

A nível estadual a Lei Orgânica do Tribunal de Contas (Lei Complementar nº 202, de 15 de dezembro de 2000) dispõe sobre o controle interno em seus artigos 60 a 64. Importante salientar o conteúdo do artigo 61 do referido diploma legal:

Art. 61. No apoio ao controle externo, os órgãos integrantes do sistema de controle interno deverão exercer, dentre outras, as seguintes atividades:

- I - organizar e executar, por iniciativa própria ou por determinação do Tribunal de Contas do Estado, programação de auditorias contábil, financeira, orçamentária, operacional e patrimonial nas unidades administrativas sob seu controle, enviando ao Tribunal os respectivos relatórios;
- II - realizar auditorias nas contas dos responsáveis sob seu controle, emitindo relatório, certificado de auditoria e parecer; e
- III - alertar formalmente a autoridade administrativa competente para que instaure tomada de contas especial sempre que tomar conhecimento de qualquer das ocorrências referidas no caput do art. 10 desta Lei.

No âmbito municipal a instituição, organização, atribuições, atividades e demais disposições relativas ao Sistema de Controle Interno estão estabelecidas na Lei Complementar Municipal nº 030/2003 e alterações posteriores. O município estruturou o Controle Interno, visando dar suporte ao Sistema de Controle Externo, bem como cumprir o que determina o disposto no artigo 113 da Constituição Federal de 1988, artigo 119 da Lei de Responsabilidade Fiscal e a Lei Complementar Estadual nº 246, de 09 de junho de 2003.

Conforme prevê a instrução normativa nº TC-0020/2015, art. 7º, II, da Egrégia Corte de Contas do Estado de SC, encaminha-se o Relatório sobre as contas de governo relativamente ao exercício de 2017.

## I - Informações e análise sobre matéria econômica, financeira, administrativa e Social

Para atendimento aos serviços públicos prestados aos munícipes, o poder executivo municipal possui uma estrutura administrativa composta de 06 Secretários, 24 Diretores e conta com um quadro de 275 servidores, dentre servidores efetivos, temporários, empregados públicos e comissionados, lotados nos mais diversos órgãos da administração. O Controle interno do Município de Água Doce conta com apenas uma servidora para atender todas as atribuições delegadas ao Sistema de Controle Interno.

### a) Análise da situação Econômica e financeira do Município

Principais indicadores financeiros e econômicos		
Liquidez Financeira		Até Período
(+) Ativo Financeiro		10.310.714,86
(-) Passivo Financeiro		2.139.466,24
<b>Déficit/Superávit</b>		<b>8.171.248,62</b>
Liquidez Corrente		Até Período
(+) Ativo Circulante		13.442.049,48
(-) Passivo Circulante		2.375.343,02
<b>Déficit/Superávit</b>		<b>11.066.706,46</b>
Despesa Corrente X Receita Corrente		Até Período
(-) Despesas Correntes		27.402.278,33
(+) Receitas Correntes		35.026.301,85
(+) Transferências Recebidas		0,00
<b>Superávit</b>		<b>7.624.023,52</b>
<b>%</b>		<b>78,23</b>
Evolução do Patrimônio Líquido		Até Período
(+) PL Final		44.214.553,13
(-) PL Inicial		43.585.150,51
<b>Déficit/Superávit</b>		<b>629.402,62</b>

### Liquidez Financeira

Com relação a liquidez financeira temos a informar que o Ativo Financeiro extraído do Anexo 14 - Balanço Patrimonial, demonstra Superávit Financeiro no período o que comprova a solidez econômica da gestão.

### **Liquidez Corrente**

Calculada a partir da Razão entre os direitos a curto prazo da empresa (Caixas, bancos, estoques, clientes) e a as dívidas a curto prazo (Empréstimos, financiamentos, impostos, fornecedores). No Balanço estas informações são evidenciadas respectivamente como Ativo Circulante e Passivo Circulante.

Assim:  $\text{Liquidez Corrente} = \text{Ativo Circulante} / \text{Passivo Circulante}$

O resultado que demonstra folga no disponível para uma possível liquidação imediata das obrigações existentes.

### **% da despesa corrente s/ a receita corrente**

Receitas orçamentárias correntes são arrecadadas dentro do exercício financeiro, aumentam as disponibilidades financeiras, em geral com efeito positivo sobre o Patrimônio Líquido e constituem instrumento para financiar os objetivos definidos nos programas e ações correspondentes às políticas públicas.

Despesas Correntes são aquelas de custeio de manutenção das atividades dos órgãos da administração pública, como por exemplo: despesas com pessoal, juros da dívida, aquisição de bens de consumo, serviços de terceiros, manutenção de equipamentos, despesas com água, energia, telefone etc.

Pelo demonstrativo acima verificamos que as Receitas Correntes arrecadadas e as Despesas Correntes resultaram um superávit, respeitando portanto os princípios do equilíbrio orçamentário, não gastando mais do que se arrecada.

### **Evolução do Patrimônio Líquido**

Temos a informar que das tantas demonstrações contábeis que são ferramentas valiosas para a tomada de decisões, a evolução do patrimônio líquido representa os resultados acumulados ao longo do tempo de existência da municipalidade enquanto "empresa". Ao relatar um superávit vemos um crescimento, compatível com as finalidades institucionais do município.

## **b) Análise sobre a situação administrativa**

### **Política de RH:**

Principais Leis:

Lei Complementar nº 015/99 de 28 de dezembro de 1999 - Dispõe sobre o regime jurídico dos Servidores públicos do Município, das autarquias e das fundações públicas municipais.

Lei Complementar nº 058/2009 de 09 de junho de 2009 - Dispõe sobre a reestruturação administrativa, quadro de pessoal, matéria correlata e dá outras providências.

Em 2017 foi sancionada a Lei Complementar nº 115/2017, dispondo sobre a reestruturação administrativa do Município.

O controle de frequência dos servidores é feito através de ponto eletrônico, onde são registradas as entradas e saídas de cada funcionário pelo cadastro biométrico, tudo controlado por funcionário designado para esta função no departamento de recursos humanos.

Em 2017 foram disponibilizados alguns cursos aos funcionários em suas áreas de atuação, buscando oportunizar treinamento e atualização aos mesmos.

Quanto a avaliação de desempenho, ela é realizada somente no estágio probatório, onde o funcionário é avaliado nos três primeiros anos de contratação.

#### **Condições de Trabalho:**

Na questão da infraestrutura, alguns departamentos receberam mobiliário e computadores novos, onde a administração está sempre fazendo algumas substituições e remanejamento conforme a necessidade.

Os servidores estão vinculados ao geral de previdência social (INSS). Todo ano é realizado o PPRA (Programa de Prevenção de Riscos Ambientais de Trabalho) e PPP (Perfil Profissiográfico Previdenciário). Os prazos da comunicação de acidente de trabalho CAT também são respeitados.

#### **Processos Internos:**

A comunicação interna geralmente se dá verbalmente, ou em alguns momentos por escrito, através de ofícios e memorandos.

Alguns treinamentos internos foram realizados: na Secretaria de Administração, treinamento com o EGEM referente a Lei 13.019; na Secretaria de saúde capacitação primeiros socorros realizado pelo SENAR, na área de assistência social treinamento aos conselheiros tutelares com palestrante da UNOESC; na Secretaria de Educação Curso de Motivação com Dalmir Santana a 120 profissionais, Semana Pedagógica em Capinzal para todos os professores. Outros cursos e treinamentos foram oferecidos envolvendo profissionais de todas as áreas.

#### **Governança em Tecnologia da Informação:**

Nossa Prefeitura apresenta um servidor que gerencia e armazena todos os dados contábeis do município. Quanto a segurança dispomos de backup em HD externo onde se faz um armazenamento adicional.

### ***C) Análise da atuação da gestão em relação aos aspectos sociais***

A secretaria Municipal de Saúde e Promoção Social vem atendendo a população com quatro médicos e três enfermeiras com aproximadamente 1.970 consultas por mês, dois odontólogos atendendo em média 295 atendimentos por mês. Os atendimentos especializados somam em média de 150 por mês e exames especializados em média de 230 mensais. Também é prestado auxílio óculos, fraldas, passagens entre outros. Muitos de nossos usuários necessitam de atendimento em outros centros, para tanto são 06 motoristas transportando em média 475 pacientes por mês.

No CAPS são realizados atendimentos com oficina terapêutica, atendimento individual de profissionais e médico psiquiatra, com uma média mensal de 1.260 atendimentos.

No setor de Assistência Social o CRAS realizou 1.421 atendimentos durante o ano de 2017, através de atendimentos psicossociais, acompanhamentos, encaminhamentos e orientações, sendo uma média de 118 atendimentos mensais. Visitas domiciliares 280, sendo em média 23 por mês. Famílias que foram acompanhadas de forma contínua durante alguns meses pelo PAIF (Serviço de Proteção e Atendimento Integral a Família) 32 famílias. Famílias participando regularmente de grupos do PAIF 27 famílias. Em relação aos Benefícios Eventuais, foram concedidos 14 auxílios funerários, 26 cestas básicas e 67 passagens no decorrer do ano. Atendimento de 3 adolescentes cumprindo medidas socioeducativas e suas famílias. Crianças e adolescentes participando do Serviço de Convivência e Fortalecimento de Vínculos 46.

Programa Bolsa Família, atualização, inclusão no CADASTRO ÚNICO, transferência, averiguação cadastral, visitas domiciliares, em média 67 atendimentos mensais.

A Secretaria de Educação o município conta com 10 unidades escolares, oferecendo ensino de educação infantil e fundamental, anos iniciais e anos finais. Com base no Censo Escolar, no ano de 2017 o município atendeu em média 930 alunos.

Através desta Secretaria foram oportunizados em parceria com a Polícia Militar o PROERD - Programa Educacional de Resistência às Drogas e a Violência, atendendo 70 alunos dos 5º anos e 74 alunos dos 3º anos. Foram reativados o desfile de 7 de setembro, envolvendo todas as escolas do Município e a OLEAD (Olimpíada Estudantil) também envolvendo as escolas municipais e estaduais.

Em se tratando do esporte que também faz parte da Secretaria de Educação, oportunizou-se aulas de judô com aproximadamente 70 alunos, escolinhas de futsal e voleibol atendendo em média 80 alunos.

O departamento de cultura atendeu em média 90 alunos com cursos nas áreas de música (violão, gaita, teclado e canto), também com cursos de artesanato como patch applique, scrapbook. Também foi realizado no mês de aniversário do município a semana do cinema para as escolas municipais abrangendo cerca de 600 alunos.

**IX - Demonstrativos dos indicadores fiscais da Lei Complementar nº 101/2000, relativos a despesas com pessoal, operações de crédito e endividamento e do cumprimento das metas fiscais, indicando as razões do não alcance das metas fiscais ou da extrapolação de limites, bem como indicação das medidas adotadas para melhoria da gestão e equilíbrio fiscal e para retorno aos limites:**

Dispõe o artigo 19 da Lei de Responsabilidade Fiscal:

Art. 19. Para os fins do disposto no caput do art. 169 da Constituição, a despesa total com pessoal, em cada período de apuração e em cada ente da Federação, não poderá exceder os percentuais da receita corrente líquida, a seguir discriminados:  
I - União: 50% (cinquenta por cento);  
II - Estados: 60% (sessenta por cento);  
III - Municípios: 60% (sessenta por cento).

O artigo 20 da Lei de Responsabilidade Fiscal dispõe que:

Art. 20. A repartição dos limites globais do art. 19 não poderá exceder os seguintes percentuais:  
(....)  
III - na esfera municipal:  
a) 6% (seis por cento) para o Legislativo, incluído o Tribunal de Contas do Município, quando houver;  
b) 54% (cinquenta e quatro por cento) para o Executivo.

O parágrafo único do artigo 22 da Lei de Responsabilidade Fiscal estabelece como limite prudencial o valor de gastos com pessoal até o limite de 95% do percentual máximo estabelecido. Ultrapassado o limite prudencial medidas de contenção de gastos deverão ser adotadas. Veja-se a redação do mencionado parágrafo único do artigo 22 da LRF:

Parágrafo único. Se a despesa total com pessoal exceder a 95% (noventa e cinco por cento) do limite, são vedados ao Poder ou órgão referido no art. 20 que houver incorrido no excesso:

- I - concessão de vantagem, aumento, reajuste ou adequação de remuneração a qualquer título, salvo os derivados de sentença judicial ou de determinação legal ou contratual, ressalvada a revisão prevista no inciso X do art. 37 da Constituição;
- II - criação de cargo, emprego ou função;



- III - alteração de estrutura de carreira que implique aumento de despesa;  
 IV - provimento de cargo público, admissão ou contratação de pessoal a qualquer título, ressalvada a reposição decorrente de aposentadoria ou falecimento de servidores das áreas de educação, saúde e segurança;  
 V - contratação de hora extra, salvo no caso do disposto no inciso II do § 6º do art. 57 da Constituição e as situações previstas na lei de diretrizes orçamentárias.

#### Despesa com Pessoal:

Gastos com Pessoal No Exercício		Limite		Atingido	
Consolidado	Prudencial	57,0%	R\$ 17.097.622,51	52,35%	R\$ 15.702.180,14
	Máximo	60,0%	R\$ 17.997.497,38		
Executivo	Prudencial	51,3%	R\$ 15.387.860,25	50,06%	R\$ 15.015.308,26
	Máximo	54,0%	R\$ 16.197.747,64		
Legislativo	Prudencial	5,7%	R\$ 1.709.762,25	2,29%	R\$ 686.871,88
	Máximo	6,0%	R\$ 1.799.749,74		

#### Operações de Crédito

Demonstrativo	No Período	Até Período
<b>OPERAÇÕES DE CRÉDITO</b>	<b>0,00</b>	<b>0,00</b>
<b>OPERAÇÕES DE CRÉDITO INTERNAS</b>	<b>0,00</b>	<b>0,00</b>
Operações de Crédito Internas - Contratuais	0,00	0,00
Outras Operações de Crédito Internas - Contratuais	0,00	0,00

Apuração	Valor	% Sobre RCL
Receita Corrente Líquida	29.995.828,96	-
<b>Total Considerado para Fins de Apuração</b>	<b>0,00</b>	-
Limite Geral Definido Por Resolução	4.799.332,63	16,00
Limite Alerta	4.319.399,37	14,00

#### Demonstrativo das Metas Fiscais

Especificação	Fixadas na LDO	Execução	Diferenças
Receita Total	27.834.214,99	36.852.271,10	-9.018.056,11
Receitas Primárias (I)	23.743.329,87	31.336.455,96	-7.593.126,09
Despesa Total	24.073.914,53	29.095.164,65	-5.021.250,12
Despesas Primárias (II)	32.201.139,86	28.284.385,21	3.916.754,65
Resultado Primário (III) = (I - II)	0,00	3.052.070,75	3.052.070,75
Resultado Nominal	0,00	0,00	0,00
Dívida Pública Consolidada	0,00	0,00	0,00
Dívida Consolidada Líquida	0,00	0,00	0,00



## **X - Avaliação do Cumprimento dos Limites Constitucionais de Aplicação em Saúde e Educação, Previstos nos arts. 198 e 212 da Constituição Federal.**

A Carta Magna da República Federativa do Brasil e a legislação infraconstitucional, com o intuito de nortear as ações e projetos de governo, estabelecem limites mínimos na aplicação de recursos públicos (em educação e saúde, por exemplo) e também limites máximos de gastos (como em relação a pessoal). O escopo de tais medidas é de certa forma, reduzir o poder discricionário do administrador público na aplicação dos recursos financeiros oriundos da arrecadação dos tributos, priorizando áreas consideradas essenciais e coibindo abusos.

A Lei de Responsabilidade Fiscal estabeleceu como condição para o recebimento recursos de convênios, acordos e ajustes (transferência voluntária), o atendimento de várias exigências, dentre elas o cumprimento dos limites constitucionais. Veja-se o disposto no § 1º do artigo 25 da LRF:

Art. 25.....

§ 1º São exigências para a realização de transferência voluntária, além das estabelecidas na lei de diretrizes orçamentárias:

I - existência de dotação específica;

II - (VETADO)

III - observância do disposto no inciso X do art. 167 da Constituição;

IV - comprovação, por parte do beneficiário, de:

a) que se acha em dia quanto ao pagamento de tributos, empréstimos e financiamentos devidos ao ente transferidor, bem como quanto à prestação de contas de recursos anteriormente dele recebidos;

b) cumprimento dos limites constitucionais relativos à educação e à saúde;

c) observância dos limites das dívidas consolidada e mobiliária, de operações de crédito, inclusive por antecipação de receita, de inscrição em Restos a Pagar e de despesa total com pessoal;

d) previsão orçamentária de contrapartida.

Dentre outras atribuições, constitui ação imprescindível do Sistema de Controle Interno o acompanhamento e verificação do cumprimento dos limites constitucionais e legais máximos e mínimos, como condição de eficácia da ação administrativa.

### **Aplicação de Recursos em Saúde 15%**

Dispõe o Artigo 77 do Ato das Disposições Constitucionais Transitórias (ADCT) que até o exercício financeiro de 2004, os recursos mínimos aplicados nas ações e serviços públicos de saúde serão equivalentes:

III - no caso dos Municípios e do Distrito Federal, quinze por cento do produto da arrecadação dos impostos a que se refere o art. 156 e dos recursos de que tratam os arts. 158 e 159, inciso I, alínea b e § 3º.

Atualmente o percentual mínimo de aplicação já está consolidado em 15% da receita do Município.

No exercício em análise foram empenhadas despesas em ações e serviços públicos de saúde na ordem de R\$ 4.338.009,20 correspondente a 17,30% das receitas provenientes de impostos e transferências, resultando em uma Aplicação à maior no valor de R\$ 576.315,16 equivalente a 2,30%, acima do limite mínimo. Verifica-se o CUMPRIMENTO do disposto no artigo nº 198 da Constituição Federal e § 1º do artigo 77 do Ato das Disposições constitucionais transitórias - ADCT.

<b>Demonstrativo da Despesa Empenhada</b>	<b>No Exercício</b>
Receita Bruta de Impostos e Transferências (IV)	25.077.960,24
Despesas por Função/Subfunção (VI)	6.633.146,61
Deduções (VII+VIII)	2.295.137,41
Despesas Para Efeito de Cálculo (VI) - (VII+VIII)	4.338.009,20
Mínimo a ser aplicado	3.761.694,04
Aplicação à maior	576.315,16
Percentual Aplicado (VI) - (VII + VIII) / (IV) x 100	17,30
Superávit	2,30

No exercício em análise foram liquidadas despesas em ações e serviços públicos de saúde na ordem de R\$ 4.335.773,07 correspondente a 17,30% das receitas provenientes de impostos e transferências, resultando em uma Aplicação à maior no valor de R\$ 574.079,03 equivalente a 2,30%, acima do limite mínimo. Verifica-se o CUMPRIMENTO do disposto no artigo nº 198 da Constituição Federal e § 1º do artigo 77 do Ato das Disposições constitucionais transitórias - ADCT.

<b>Demonstrativo da Despesa Liquidada</b>	<b>No Exercício</b>
Receita Bruta de Impostos e Transferências (IV)	25.077.960,24
Despesas por Função/Subfunção (VI)	6.616.076,06
Deduções (VII+VIII)	2.280.302,99
Despesas Para Efeito de Cálculo (VI) - (VII+VIII)	4.335.773,07
Mínimo a ser aplicado	3.761.694,04
Aplicação à maior	574.079,03
Percentual Aplicado (VI) - (VII + VIII) / (IV) x 100	17,30
Superávit	2,30

### **Aplicação de 25% dos Recursos de Impostos e Transferências Constitucionais recebidas na Manutenção e Desenvolvimento do Ensino**

O artigo 212 da Constituição Federal estabelece que a União aplicará anualmente, nunca menos de dezoito, e os Estados, o Distrito Federal e os Municípios vinte e cinco por cento, da receita resultante de impostos, compreendida a proveniente de transferências, na manutenção e desenvolvimento do ensino.

No exercício analisado, o Município aplicou na manutenção e desenvolvimento do ensino, comparando a Despesa Empenhada o montante de R\$ 8.034.850,18 correspondente a 31,32% da receita proveniente de impostos e transferências, sendo Aplicado à Maior o valor de R\$ 1.621.219,55 que representa SUPERÁVIT de 6,32% CUMPRINDO o disposto no artigo nº 212 da Constituição Federal.

<b>Demonstrativo da Despesa Empenhada</b>	<b>No Exercício</b>
Receita bruta de Impostos e Transferências(IV)	25.654.522,51
Despesas por função/subfunção(IX)	8.157.908,46
Deduções(X+XI)	1.110.235,81
Resultado líquido da transf. do FUNDEB (VI-VII) - Perda	-987.177,53
Despesas para efeito de cálculo((IX)-(X+XI+VIII))	8.034.850,18
Mínimo a ser aplicado	6.413.630,63
Aplicado à Maior	1.621.219,55
Percentual aplicado	31,32
Superávit	6,32

No exercício analisado, o Município aplicou na manutenção e desenvolvimento do ensino, comparando a Despesa Liquidada o montante de R\$ 7.971.907,11 correspondente a 31,07% da receita proveniente de impostos e transferências, sendo Aplicado à Maior o valor de R\$ 1.558.276,48 que representa SUPERÁVIT de 6,07% CUMPRINDO o disposto no artigo nº 212 da Constituição Federal.

<b>Demonstrativo da Despesa Liquidada</b>	<b>No Exercício</b>
Receita bruta de Impostos e Transferências(IV)	25.654.522,51
Despesas por função/subfunção(IX)	8.141.537,02
Deduções(X+XI)	1.106.807,44
Resultado líquido da transf. do FUNDEB (VI-VII) - Perda	-937.177,53
Despesas para efeito de cálculo((IX)-(X+XI+VIII))	7.971.907,11
Mínimo a ser aplicado	6.413.630,63
Aplicado à Maior	1.558.276,48
Percentual aplicado	31,07
Superávit	6,07

### **Aplicação de 60% dos Recursos do FUNDEB na Valorização dos Profissionais do Magistério da Educação Básica**

Dispõe o inciso XII do artigo 60 do Ato das Disposições Constitucionais Transitórias (ADCT), incluído pela Emenda Constitucional nº 53, de 2006 que proporção não inferior a 60% (sessenta por cento) de cada Fundo referido no inciso I do caput deste artigo será destinada ao pagamento dos profissionais do magistério da educação básica em efetivo exercício.

No exercício analisado, o Município realizou despesas Empenhadas com a remuneração dos profissionais do magistério no valor de R\$ 3.585.484,21 correspondente a 99,89% dos recursos do FUNDEB recebidos no exercício. Constata-se uma Aplicação à Maior no montante de R\$ 1.431.767,78 equivalente a 39,89%, CUMPRINDO o estabelecido no artigo 60, § 5º do Ato das Disposições Constitucionais transitórias e no artigo 7º da Lei Federal nº 9.424/96.

Demonstrativo da Despesa Empenhada	No Exercício
Receita do FUNDEB Recebida no Exercício (I)	3.589.527,38
Mínimo à ser Aplicado	2.153.716,43
Despesas para Efeito de Cálculo (II)	3.585.484,21
Aplicação à Maior	1.431.767,78
Percentual Aplicado (II) / (I) x 100	99,89
Superávit	39,89

No exercício analisado, o Município realizou despesas Liquidadas com a remuneração dos profissionais do magistério no valor de R\$ 3.585.484,21 correspondente a 99,89% dos recursos do FUNDEB recebidos no exercício. Constata-se uma Aplicação à Maior no montante de R\$ 1.431.767,78 equivalente a 39,89%, CUMPRINDO o estabelecido no artigo 60, § 5º do Ato das Disposições Constitucionais transitórias e no artigo 7º da Lei Federal nº 9.424/96.

Demonstrativo da Despesa Liquidada	No Exercício
Receita do FUNDEB Recebida no Exercício (I)	3.589.527,38
Mínimo à ser Aplicado	2.153.716,43
Despesas para Efeito de Cálculo (II)	3.585.484,21
Aplicação à Maior	1.431.767,78
Percentual Aplicado (II) / (I) x 100	99,89
Superávit	39,89

**XVII - Relação de convênios com União e Estado realizados no exercício e os pendentes de recebimento, indicando o número do termo, data, valor acordado, valor repassado, valor a receber, respectivos restos a pagar inscritos em razão do convênio e demais informações pertinentes:**

<b>Ente Federativo:</b>	ESTADO		
<b>Entidade:</b>	PREFEITURA MUNICIPAL DE AGUA DOCE		
<b>Órgão:</b>	SECRETARIA DE URBANISMO		
<b>Número do Convênio:</b>	2015TR001565	<b>Data Assinatura:</b>	04/11/2015
<b>Valor Previsto:</b>	R\$ 1.589.885,21		
<b>Valor Recebido Mês:</b>	R\$ 1.589.885,21	<b>Valor Recebido Até Mês:</b>	R\$ 1.589.885,21
<b>Valor a Receber:</b>	R\$ 0,00		
<b>Despesas Realizadas Mês:</b>	R\$ 645.517,70	<b>Despesas Realizadas Mês Até:</b>	R\$ 645.517,70
<b>Restos a Pagar decorrentes do Convênio:</b>	R\$ 248.767,13		
<b>Ente Federativo:</b>	ESTADO		
<b>Entidade:</b>	PREFEITURA MUNICIPAL DE AGUA DOCE		
<b>Órgão:</b>	FUNDO MUN DE HABITAÇÃO DE INTERESSE SOCIAL		
<b>Número do Convênio:</b>	2016TR0061	<b>Data Assinatura:</b>	21/03/2016

<b>Valor Previsto:</b>	R\$ 87.019,63		
<b>Valor Recebido Mês:</b>	R\$ 78.416,52	<b>Valor Recebido Até Mês:</b>	R\$ 78.416,52
<b>Valor a Receber:</b>	R\$ 0,00		
<b>Despesas Realizadas Mês:</b>	R\$ 44.916,86	<b>Despesas Realizadas Mês Até:</b>	R\$ 44.916,86
<b>Restos a Pagar decorrentes do Convênio:</b>	R\$ 0,00		
<b>Ente Federativo:</b>	UNIÃO		
<b>Entidade:</b>	PREFEITURA MUNICIPAL DE AGUA DOCE		
<b>Órgão:</b>	SECRETARIA DE URBANISMO		
<b>Número do Convênio:</b>	1006412-57/2013	<b>Data Assinatura:</b>	05/11/2013
<b>Valor Previsto:</b>	R\$ 245.850,00		
<b>Valor Recebido Mês:</b>	R\$ 49.170,00	<b>Valor Recebido Até Mês:</b>	R\$ 245.850,00
<b>Valor a Receber:</b>	R\$ 0,00		
<b>Despesas Realizadas Mês:</b>	R\$ 49.521,63	<b>Despesas Realizadas Mês Até:</b>	R\$ 172.446,63
<b>Restos a Pagar decorrentes do Convênio:</b>	R\$ 71.790,32		
<b>Ente Federativo:</b>	UNIÃO		
<b>Entidade:</b>	PREFEITURA MUNICIPAL DE AGUA DOCE		
<b>Órgão:</b>	SEC. DA EDUCAÇÃO CULTURA E ESPORTE		
<b>Número do Convênio:</b>	10021/2014	<b>Data Assinatura:</b>	28/05/2014
<b>Valor Previsto:</b>	R\$ 1.249.134,11		
<b>Valor Recebido Mês:</b>	R\$ 312.283,53	<b>Valor Recebido Até Mês:</b>	R\$ 499.653,65
<b>Valor a Receber:</b>	R\$ 749.480,46		
<b>Despesas Realizadas Mês:</b>	R\$ 252.488,29	<b>Despesas Realizadas Mês Até:</b>	R\$ 432.244,61
<b>Restos a Pagar decorrentes do Convênio:</b>	R\$ 864.160,12		
<b>Ente Federativo:</b>	UNIÃO		
<b>Entidade:</b>	PREFEITURA MUNICIPAL DE AGUA DOCE		
<b>Órgão:</b>	SEC. DA EDUCAÇÃO CULTURA E ESPORTE		
<b>Número do Convênio:</b>	32267	<b>Data Assinatura:</b>	01/07/2014
<b>Valor Previsto:</b>	R\$ 1.019.839,13		
<b>Valor Recebido Mês:</b>	R\$ 183.571,03	<b>Valor Recebido Até Mês:</b>	R\$ 356.943,69
<b>Valor a Receber:</b>	R\$ 662.895,44		
<b>Despesas Realizadas Mês:</b>	R\$ 122.481,72	<b>Despesas Realizadas Mês Até:</b>	R\$ 370.225,30
<b>Restos a Pagar decorrentes do Convênio:</b>	R\$ 364.616,06		
<b>Ente Federativo:</b>	UNIÃO		
<b>Entidade:</b>	PREFEITURA MUNICIPAL DE AGUA DOCE		
<b>Órgão:</b>	SECRETARIA DE URBANISMO		

<b>Número do Convênio:</b>	1018081-64/2014	<b>Data Assinatura:</b>	21/08/2014
<b>Valor Previsto:</b>	R\$ 248.850,00		
<b>Valor Recebido Mês:</b>	R\$ 248.850,00	<b>Valor Recebido Até Mês:</b>	R\$ 248.850,00
<b>Valor a Receber:</b>	R\$ 0,00		
<b>Despesas Realizadas Mês:</b>	R\$ 48.902,10	<b>Despesas Realizadas Mês Até:</b>	R\$ 245.582,10
<b>Restos a Pagar decorrentes do Convênio:</b>	R\$ 0,00		
<b>Ente Federativo:</b>	ESTADO		
<b>Entidade:</b>	PREFEITURA MUNICIPAL DE ÁGUA DOCE		
<b>Órgão:</b>	SECRETARIA DE INFRA ESTRUTURA		
<b>Número do Convênio:</b>	2016TR2454	<b>Data Assinatura</b>	08/11/2016
<b>Valor Previsto:</b>	R\$ 65.641,93		
<b>Valor Recebido Mês:</b>	R\$ 65.641,93	<b>Valor recebido até mês</b>	R\$ 65.641,93
<b>Valor a Receber:</b>	R\$ 0,00		
<b>Despesas Realizadas Mês:</b>	R\$ 65.641,93	<b>Despesas realizadas até mês</b>	R\$ 65.641,93
<b>Restos a Pagar decorrentes do Convênio:</b>	R\$ 0,00		
<b>Ente Federativo:</b>	UNIÃO		
<b>Entidade:</b>	PREFEITURA MUNICIPAL DE ÁGUA DOCE		
<b>Órgão:</b>	SECRETARIA DE AGRICULTURA		
<b>Número do Convênio:</b>	847349/2017	<b>Data Assinatura</b>	20/10/2017
<b>Valor Previsto:</b>	R\$ 146.250,00		
<b>Valor Recebido Mês:</b>	R\$ 146.250,00	<b>Valor recebido até mês</b>	R\$ 146.250,00
<b>Valor a Receber:</b>	R\$ 0,00		
<b>Despesas Realizadas Mês:</b>	R\$ 0,00	<b>Despesas Realizadas até mês</b>	R\$ 0,00
<b>Restos a Pagar decorrentes do Convênio:</b>	R\$ 146.250,00		
<b>Ente Federativo:</b>	ESTADO		
<b>Entidade:</b>	PREFEITURA MUNICIPAL DE ÁGUA DOCE		
<b>Órgão:</b>	SECRETARIA DE EDUCAÇÃO, CULTURA E ESPORTE		
<b>Número do Convênio:</b>	2016TR2455	<b>Data Assinatura</b>	08/11/2016
<b>Valor Previsto:</b>	R\$ 184.358,06		
<b>Valor Recebido Mês:</b>	R\$ 92.179,02	<b>Valor recebido até mês</b>	R\$ 92.179,02
<b>Valor a Receber:</b>	R\$ 92.179,04		
<b>Despesas Realizadas Mês:</b>	R\$ 51.677,50	<b>Despesa realizada até mês</b>	R\$ 51.677,50
<b>Restos a Pagar decorrentes do Convênio:</b>	R\$ 0,00		

Dos valores registrados em restos a pagar, os valores mais expressivos são decorrentes de obras de convênios. Os valores a receber estão registrados contabilmente ao final do exercício, na conta Créditos de Transferências a Receber.

**XVIII - Relatório sobre eventos justificadores de situações de emergência ou calamidade pública, com os reflexos econômicos e sociais, bem como discriminação dos gastos extraordinários realizados pelo ente para atendimento específico ao evento, indicando número do empenho:**

Evento	Nº do ato de reconhecimento de Emergência ou Calamidade	Período de validade do ato	Despesa Empenhada no exercício	Despesa Liquidada no exercício	Número do Empenho
Situação de emergência nas áreas do município afetadas por chuvas intensas - 1.3.2.1.4 ó COBRADE, conforme IN/MI 02/2016	Decreto nº 073/2017 e Decreto nº 078/2017	180 dias	2.408,65	2.408,65	NE 5001 Prefeitura
Situação de emergência nas áreas do município afetadas por chuvas intensas - 1.3.2.1.4 ó COBRADE, conforme IN/MI 02/2016	Decreto nº 073/2017 e Decreto nº 078/2017	180 dias	2.400,00	2.400,00	NE 192 Fundo Municipal de Assistência Social
Situação de emergência nas áreas do município afetadas por chuvas intensas - 1.3.2.1.4 ó COBRADE, conforme	Decreto nº 073/2017 e Decreto nº 078/2017	180 dias	2.400,00	2.400,00	NE 193 Fundo Municipal de Assistência Social

IN/MI 02/2016						
Situação de emergência nas áreas do município afetadas por chuvas intensas - 1.3.2.1.4 ó COBRADE, conforme IN/MI 02/2016	Decreto nº 073/2017 e Decreto nº 078/2017	180 dias	2.400,00	1.800,00	NE 419	Fundo Municipal de Assistência Social
Situação de emergência nas áreas do município afetadas por chuvas intensas - 1.3.2.1.4 ó COBRADE, conforme IN/MI 02/2016	Decreto nº 073/2017 e Decreto nº 078/2017	180 dias	2.400,00	1.800,00	NE 420	Fundo Municipal de Assistência Social
Situação de emergência nas áreas do município afetadas por chuvas intensas - 1.3.2.1.4 ó COBRADE, conforme IN/MI 02/2016	Decreto nº 073/2017 e Decreto nº 078/2017	180 dias	1.500,00	500,00	NE 496	Fundo Municipal de Assistência Social

**XIX - Manifestação sobre as providências adotadas pelo Poder Público municipal em relação às ressalvas e recomendações do Tribunal de Contas emitidas nos pareceres prévios dos três exercícios anteriores:**

<b>Exercício:</b>	2014	<b>Processo:</b>	PCP 15/00079810
<b>Administrador:</b>	Novelli Sganzerla		
<b>Ressalva ou recomendação</b>	<b>Providências adotadas</b>		



<p>2.1 - Ausência de disponibilização em meios eletrônicos de acesso público, no prazo estabelecido, de informações pormenorizadas sobre a execução orçamentária e financeira, de modo a garantir a transparência da gestão fiscal com os requisitos mínimos necessários, em descumprimento ao estabelecido no art. 48-A, II, da Lei Complementar n. 101/2000, alterada pela Lei Complementar n. 131/2009, c/c o art. 7º, II, do Decreto (federal) n. 7.185/2010 (Capítulo 7 do Relatório DMU);</p>	<p>Orientação aos gestores para a adequação do Portal da Transparência no site da Prefeitura com o objetivo de cumprir a legislação</p>
<p>2.2 - Divergência, no valor de R\$ 11.350,04, entre o saldo apresentado na Demonstração da Dívida Flutuante ó Anexo 17 (R\$ 2.100.077,25) e o saldo do Passivo Financeiro constante do Balanço Patrimonial ó Anexo 14 da Lei nº 4.320/64 (R\$ 2.111.427,29), caracterizando afronta aos arts. 85 e 105 da referida Lei (item 4.1 ó Quadro 10 - do Relatório DMU e fs. 555 e 565 dos autos). Registra-se que a divergência se refere ao saldo anterior registrado no Anexo 17 ó Demonstração da Dívida Flutuante;</p>	<p>Encaminhamento ao setor contábil para adoção de medidas para sanar o problema</p>
<p>2.3 - Registros indevidos no Grupo Restos a Pagar Processados do Passivo Financeiro na Especificação de Fonte de Recursos 02, 19 e 64, com saldo devedor de R\$ 960,00, R\$ 353,12 e R\$ 1.499,00, respectivamente, em afronta ao previsto no art. 85 c/c o art. 105 da Lei n. 4.320/64 (Apêndice - Cálculo detalhado do Resultado Financeiro por Especificações de Fonte de Recursos);</p>	<p>Encaminhamento ao setor contábil para regularização</p>
<p>2.4 - Ausência de encaminhamento do Parecer do Conselho Municipal do Idoso, em desatendimento ao que dispõe o art. 1º da Resolução n. TC-77/2013, que deu nova redação ao art. 20, §2º, alínea "e", da Resolução n. TC-16/94 (Capítulo 6, item 6.6, do Relatório DMU).</p>	<p>Orientação para cumprimento da recomendação</p>

<b>Exercício:</b>	2015	<b>Processo:</b>	PCP- 16/00077550
-------------------	------	------------------	------------------

<b>Administrador:</b>	Novelli Sganzerla	
<b>Ressalva ou recomendação</b>	<b>Providências adotadas</b>	
1.1.1- à irregularidade apontada no Capítulo 7 - Do Cumprimento da Lei Complementar n. 131/2009 e do Decreto n. 7.185/2010 e à prevenção da ocorrência de outras semelhantes (item 8.1.3 da Conclusão do Relatório de DMU n. 1098/2016).	Orientação aos gestores para a adequação do Portal da Transparência no site da Prefeitura com o objetivo de cumprir a legislação	
1.2 - Recomenda à Prefeitura Municipal de Água Doce que atente para as restrições apontadas pelo Órgão Instrutivo constantes dos itens 8.1.1 e 8.1.2 da Conclusão do Relatório DMU.		

<b>Exercício:</b>	2016	<b>Processo:</b>	PCP- 17/00183858
<b>Administrador:</b>	Novelli Sganzerla		
<b>Ressalva ou recomendação</b>	<b>Providências adotadas</b>		
6.2.1. Ausência de disponibilização em meios eletrônicos de acesso público, no prazo estabelecido, de informações pormenorizadas sobre a execução orçamentária e financeira, de modo a garantir a transparência da gestão fiscal com requisitos mínimos necessários, em descumprimento aos estabelecido no art. 48-A, II da Lei Complementar nº 101/2000, alterada pela LC n. 131/2009, c/c o art. 7º do Decreto n. 7.185/2010 (Capítulo 7 do Relatório DMU	Orientação aos gestores para a adequação do Portal da Transparência no site da Prefeitura com o objetivo de cumprir a legislação		

**XXI – Avaliação sobre o cumprimento das Metas e Estratégias previstas na Lei (federal) nº 13.005/2014 (Plano Nacional de Educação – PNE) e no Plano Municipal de Educação (PME):**

### **Metas Educação PME**

**Meta 01: Universalizar, até 2016, o atendimento escolar à população de 4 e 5 anos, e ampliar até 2024, a oferta de educação infantil de forma a atender 50% da população de até 3 anos**

<b>Indicador 1.A</b>	<b>Descrição do indicador</b>
----------------------	-------------------------------

<b>Universalizar, até 2016, o atendimento escolar a população de 4 a 5 anos.</b>	<b>META ALCANÇADA NO PERÍODO</b>		<b>FONTE DO INDICADOR</b>
<b>100%</b>	DADO OFICIAL	<b>67,18%</b>	<b>Censo Demográfico 2010 ó IBGE</b>
	DADO MUNICIPAL	<b>67,57%</b>	<b>Minicenso 2017</b>

\*Para calcular os dados do minicenso 2017, foram realizadas pesquisas nas escolas intermunicipais.

Todas as escolas municipais oferecem o ensino de educação infantil de 4 a 5 anos.

<b>Indicador 1.B</b>	<b>Descrição do indicador</b>		
Ampliar até 2024, a oferta de educação infantil de forma a atender 50% da população de até 3 anos.	<b>META ALCANÇADA NO PERÍODO</b>		<b>FONTE DO INDICADOR</b>
<b>50%</b>	DADO OFICIAL	<b>26,28%</b>	<b>Censo Demográfico 2010 ó IBGE</b>
	DADO MUNICIPAL	<b>29,77%</b>	<b>Minicenso 2017</b>

**Meta 02** Universalizar o ensino fundamental de 9 anos para toda a população de 6 a 14 anos.

<b>Indicador 2.A</b>	<b>Descrição do indicador</b>		
Universalizar o ensino fundamental de 9 anos para toda a população de 6 a 14 anos.	<b>META ALCANÇADA NO PERÍODO</b>		<b>FONTE DO INDICADOR</b>
<b>100,00</b>	DADO OFICIAL	<b>100,00%</b>	<b>Censo Demográfico 2010 ó IBGE</b>
	DADO MUNICIPAL	<b>100,00%</b>	<b>Minicenso 2017</b>

Todas as escolas já oferecem o ensino fundamental de 9 anos.

<b>Indicador 2.B</b>	<b>Descrição do indicador</b>		
Garantir que 95% dos alunos concluem a etapa na idade recomendada, até o último ano de vigência deste PME.	<b>META ALCANÇADA NO PERÍODO</b>		<b>FONTE DO INDICADOR</b>
<b>95,00%</b>	DADO OFICIAL	<b>76,08%</b>	<b>Censo Demográfico 2010 ó IBGE</b>
	DADO MUNICIPAL	<b>63,60%</b>	<b>Minicenso 2017*</b>

### . Meta sobre Ensino Médio

**Universalizar, até 2016, o atendimento escolar para toda a população de 15 a 17 anos e elevar, até 2024 a taxa líquida de matrículas no ensino médio para 85%, nesta faixa etária.**

Indicador 3.A	Descrição do indicador		
Universalizar até 2016, o atendimento escolar para toda a população de 15 a 17 anos.	META ALCANÇADA NO PERÍODO		FONTE DO INDICADOR
<b>100,00%</b>	DADO OFICIAL	<b>100,00%</b>	<b>Censo Demográfico 2010 ó IBGE</b>
	DADO MUNICIPAL	<b>100,00%</b>	<b>Minicenso 2017</b>

**Meta**

Indicador 3.B	Descrição do indicador		
Elevar, até 2024 a taxa líquida de matrículas no ensino médio para 85%, nesta faixa etária.	META ALCANÇADA NO PERÍODO		FONTE DO INDICADOR
<b>85,00%</b>	DADO OFICIAL	<b>114,91%</b>	<b>Censo Demográfico 2010 ó IBGE</b>
	DADO MUNICIPAL	<b>114,91</b>	<b>Censo Demográfico 2010 ó IBGE</b>

**META 4 - Universalizar, para a população de 4 a 17 anos, o atendimento escolar aos estudantes com deficiência, transtornos globais do desenvolvimento e altas habilidades ou superdotados na rede regular de ensino.**

Indicador 04	Descrição do indicador		
Universalizar, para a população de 4 a 17 anos, o atendimento escolar aos estudantes com deficiência, transtornos globais do desenvolvimento e altas habilidades ou superdotados na rede regular de ensino.	META ALCANÇADA NO PERÍODO		FONTE DO INDICADOR
<b>100,00%</b>	DADO OFICIAL	<b>00,00%</b>	<b>Censo Demográfico 2010 ó IBGE</b>
	DADO MUNICIPAL	<b>00,00%</b>	<b>Minicenso 2017</b>

- Atendimento Total no município em valores reais, para a população de 4 a 17 anos: 55 alunos

## II -Meta sobre Alfabetização

**Meta 5 - Alfabetizar todas as crianças, no máximo, até o final do 3º (terceiro) ano do ensino fundamental.**

Indicador Nº 05	Descrição do indicador		
<b>Alfabetizar todas as crianças, no máximo, até o final do 3º (terceiro) ano do ensino fundamental.</b>	META ALCANÇADA NO PERÍODO		FONTE DO INDICADOR
	DADO OFICIAL	<b>89,81%</b>	<b>Censo Demográfico 2010 ó IBGE</b>
<b>100,00%</b>	DADO MUNICIPAL	<b>89,81</b>	<b>Censo Demográfico 2010 ó IBGE</b>

## VI - Meta sobre Educação Integral

**META 6 - Oferecer educação em tempo integral a 25% dos alunos das escolas públicas de educação básica, até o final da vigência deste plano.**

Indicador Nº06	Descrição do indicador		
Oferecer educação em tempo integral a 25% dos alunos das escolas públicas de educação básica, até o final da vigência deste plano	META ALCANÇADA NO PERÍODO		FONTE DO INDICADOR
	DADO OFICIAL	<b>6,93</b>	<b>Censo Demográfico 2010 ó IBGE</b>
<b>25%</b>	DADO MUNICIPAL	<b>12,52</b>	<b>Minicenso 2017*</b>

## VII. Meta sobre Aprendizado Adequado na Idade Certa

**Meta 7: Fomentar a qualidade da educação básica em todas as etapas e modalidades, com melhoria do fluxo escolar e da aprendizagem (escala de proficiência) da Rede Pública, de modo a atingir as metas projetadas no IDEB:**

Indicador 7.A	Descrição do indicador	
Fomentar a qualidade da educação básica em todas as etapas e modalidades, com melhoria do fluxo escolar e da aprendizagem (escala de proficiência) da Rede Pública, de modo a atingir as metas projetadas no IDEB para os <b>anos iniciais.</b>	META ALCANÇADA NO PERÍODO	
	FONTE DO INDICADOR	

<b>5.4% META PROJETADA</b>	DADO OFICIAL	<b>5.8%</b>	<b>MEC</b>
	DADO MUNICIPAL	<b>5.8%</b>	<b>MEC</b>

Indicador <b>7.B</b>	Descrição do indicador		
Fomentar a qualidade da educação básica em todas as etapas e modalidades, com melhoria do fluxo escolar e da aprendizagem (escala de proficiência) da Rede Pública, de modo a atingir as metas projetadas no IDEB para os <b>anos finais.</b>	META ALCANÇADA NO PERÍODO		FONTE DO INDICADOR
<b>5.0% META PROJETADA</b>	DADO OFICIAL	<b>4.4%</b>	<b>MEC 2016</b>
	DADO MUNICIPAL	<b>4.4%</b>	<b>MEC 2016</b>

#### VIII - Meta sobre a Escolaridade Média

**META 8: Elevar a escolaridade média da população adulta, em todas as faixas etárias, e especialmente dos 18 a 29 anos, de modo a alcançar 12 (doze) anos ou mais de estudo no último ano de vigência deste Plano.**

Indicador N° 08	Descrição do indicador		
Elevar a escolaridade média da população adulta, em todas as faixas etárias, e especialmente dos 18 a 29 anos, de modo a alcançar 12 (doze) anos ou mais de estudo no último ano de vigência deste Plano.	META ALCANÇADA NO PERÍODO		FONTE DO INDICADOR
<b>00,00%</b>	DADO OFICIAL	<b>6.71%</b>	<b>Censo Demográfico 2010 ó IBGE</b>
	DADO MUNICIPAL	<b>6.71%</b>	<b>Censo Demográfico 2010 ó IBGE</b>

#### IX - Meta sobre a Alfabetização e Alfabetismo Funcional de Jovens e Adultos

**META 9: Elevar a taxa de alfabetização da população com 15 anos ou mais para 93,5% até 2015 e minimizar ao máximo, até 2024, o analfabetismo absoluto e o analfabetismo funcional.**

Indicador 09 A	Descrição do indicador		
Elevar a taxa de alfabetização da população com 15 anos ou mais para 93,5% até 2015	META ALCANÇADA NO PERÍODO		FONTE DO INDICADOR
93,5%	DADO OFICIAL	92.8%	Censo Demográfico 2010 ó IBGE
	DADO MUNICIPAL	92.8%	Censo Demográfico 2010 ó IBGE

Indicador 9 B	Descrição do indicador		
Minimizar ao máximo, até 2024, o analfabetismo absoluto e o analfabetismo funcional.	META ALCANÇADA NO PERÍODO		FONTE DO INDICADOR
93,5%	DADO OFICIAL	92.8%	Censo Demográfico 2010 ó IBGE
	DADO MUNICIPAL	95.90%	Siab/Datasus

#### X - Meta sobre EJA Integrada à Educação Profissional

**Meta 10: Oferecer condições de acesso às matrículas de educação de jovens e adultos, nos ensinos fundamental e médio regular ou na forma integrada à educação profissional em nível local e/ou regional.**

Indicador Nº 10	Descrição do indicador		
Oferecer condições de acesso às matrículas de educação de jovens e adultos, nos ensinos fundamental e médio regular ou na forma integrada à educação profissional em nível local e/ou regional.	META ALCANÇADA NO PERÍODO		FONTE DO INDICADOR
100,00%	DADO OFICIAL	00,00%	Censo Demográfico 2010 ó IBGE
	DADO MUNICIPAL	00,00%	Minicenso 2017

#### XI - Meta sobre Educação Profissional

**Meta 11: Incentivar a busca pela formação profissional técnica de nível médio local e regional.**

Indicador Nº 11	Descrição do indicador	
Incentivar a busca pela formação profissional	META ALCANÇADA NO PERÍODO	FONTE DO INDICADOR

técnica de nível médio local e regional			
100,00%	DADO OFICIAL	00,00%	Censo Demográfico 2010 - IBGE
	DADO MUNICIPAL	173	Minicenso 2017*

Dados Censo Escolar 2017

## XII - Meta sobre a Educação Superior

**Meta 12: Incentivar o ingresso no ensino superior para a população de 18 a 24 anos e demais faixas etárias posteriores, principalmente em instituições públicas.**

Indicador Nº 12	Descrição do indicador		
Incentivar o ingresso no ensino superior para a população de 18 a 24 anos e demais faixas etárias posteriores, principalmente em instituições públicas	META ALCANÇADA NO PERÍODO		FONTE DO INDICADOR
100%	DADO OFICIAL	00,00%	Censo Demográfico 2010 ó IBGE
	DADO MUNICIPAL	00,00%	

**META 13: Elevar a qualidade da educação superior pública e privada oferecida regionalmente, utilizando o Colegiado de Educação da AMMOC, UNDIME e outras, como instrumento de cobrança da qualidade dos cursos oferecidos, com base na Avaliação do ENADE.**

Indicador Nº 13	Descrição do indicador		
Elevar a qualidade da educação superior pública e privada oferecida regionalmente, utilizando o Colegiado de Educação da AMMOC, UNDIME e outras, como instrumento de cobrança da qualidade dos cursos oferecidos, com base na Avaliação do ENADE.	META ALCANÇADA NO PERÍODO		FONTE DO INDICADOR
00,00%	DADO OFICIAL	00,00%	Censo Demográfico 2010 ó IBGE
	DADO MUNICIPAL	00,00%	

## XIV- Meta sobre Pós-Graduação

**Meta 14: Incentivar a busca pela formação na pós-graduação nas modalidades lato sensu e stricto sensu.**

Indicador Nº 14	Descrição do indicador
-----------------	------------------------



Incentivar a busca pela formação na pós-graduação nas modalidades lato sensu e stricto sensu	META ALCANÇADA NO PERÍODO		FONTE DO INDICADOR
00,00%	DADO OFICIAL	75.2%	Censo Demográfico 2010 ó IBGE
	DADO MUNICIPAL	76,03%	Minicenso 2017*

\*Dados RH Prefeitura Municipal de Educação

\*EEB Ruth Lebarbechon

\* CEDUP ó Professor Jaldyr Bhering Faustino da Silva

\*APAE

### XV - Meta sobre a Formação de Professores

**META 15: Garantir, em regime de colaboração entre a União, os Estados e os Municípios, que se cumpram nos prazos estabelecidos, a política nacional de formação dos profissionais da educação de que tratam os incisos I, II e III do caput do art. 61 da Lei nº 9.394, de 20 de dezembro de 1996, assegurado que todos os professores da educação básica possuam formação específica de nível superior, obtida em curso de licenciatura na área de conhecimento em que atuam, como também, oportunizar a formação continuada.**

Indicador Nº 15	Descrição do indicador		
Garantir, em regime de colaboração entre a União, os Estados e os Municípios, que se cumpram nos prazos estabelecidos, a política nacional de formação dos profissionais da educação de que tratam os incisos I, II e III do caput do art. 61 da Lei nº 9.394, de 20 de dezembro de 1996, assegurado que todos os professores da educação básica possuam formação específica de nível superior, obtida em curso de licenciatura na área de conhecimento em que atuam, como também, oportunizar a formação continuada.	META ALCANÇADA NO PERÍODO		FONTE DO INDICADOR
	DADO OFICIAL	92,56%	Censo Demográfico 2010 ó IBGE
100,00%	DADO MUNICIPAL	92,56%	Minicenso*

\*Dados RH Prefeitura Municipal de Educação

\*EEB Ruth Lebarbechon

\* CEDUP ó Professor Jaldyr Bhering Faustino da Silva

\*APAE

**XVI - Meta sobre a Formação Continuada e Pós-Graduação de Professores**  
**META 16: Incentivar a formação dos professores da Educação Básica em nível de pós-graduação *lacto senso* de modo a atingir um índice de 80% até o último ano de vigência deste PME, e garantir a todos os profissionais da educação básica formação continuada em sua área de atuação, considerando as necessidades, demandas e contextualizações dos sistemas de ensino.**

Indicador Nº 16	Descrição do indicador		
Incentivar a formação dos professores da Educação Básica em nível de pós-graduação <i>lacto senso</i> de modo a atingir um índice de 80% até o último ano de vigência deste PME, e garantir a todos os profissionais da educação básica formação continuada em sua área de atuação, considerando as necessidades, demandas e contextualizações dos sistemas de ensino.	META ALCANÇADA NO PERÍODO		FONTE DO INDICADOR
80,00%	DADO OFICIAL	75,2%	Censo Demográfico 2010 ó IBGE
	DADO MUNICIPAL	76,03%	Minicenso 2017*
*Dados RH Prefeitura Municipal de Educação *EEB Ruth Lebarbechon * CEDUP – Professor Jaldyr Bhering Faustino da Silva *APAE			

**XVII - Meta sobre a Valorização do Professor**

**Meta 17: Valorizar os profissionais do magistério das redes públicas de educação básica, de forma a considerar seu rendimento salarial médio, equivalente aos demais profissionais com o mesmo nível de escolaridade, dentro do prazo de vigência deste PME.**

Indicador Nº 17	Descrição do indicador		
Valorizar os profissionais do magistério das redes públicas de educação básica, de forma a considerar seu rendimento salarial médio, equivalente aos demais profissionais com o mesmo nível de escolaridade, dentro do prazo de vigência deste PME	META ALCANÇADA NO PERÍODO		FONTE DO INDICADOR
100,00%	DADO OFICIAL	00,00%	Censo Demográfico 2010 ó IBGE
	DADO MUNICIPAL		

**XVIII - Meta sobre o Plano de Carreira Docente**

**Meta 18: Assegurar a existência e reformulação dos planos de Carreira para os profissionais da educação básica de todos os sistemas de ensino e, tomar como referência o piso salarial nacional profissional, definido em lei federal, nos termos do inciso VIII do art. 206 da Constituição Federal.**

Indicador Nº 18	Descrição do indicador		
Assegurar a existência e reformulação dos planos de Carreira para os profissionais da educação básica de todos os sistemas de ensino e, tomar como referência o piso salarial nacional profissional, definido em lei federal, nos termos do inciso VIII do art. 206 da Constituição Federal	META ALCANÇADA NO PERÍODO		FONTE DO INDICADOR
	DADO OFICIAL		Censo Demográfico 2010 ó IBGE
	DADO MUNICIPAL		Minicenso 2017

**IX - Meta sobre a Gestão Democrática**

**Meta 19: Assegurar condições, para a efetivação da gestão democrática da educação, associada a critérios técnicos de mérito e desempenho e à consulta pública à comunidade escolar.**

Indicador Nº 19	Descrição do indicador		
Assegurar condições, para a efetivação da gestão democrática da educação, associada a critérios técnicos de mérito e desempenho e à consulta pública à comunidade escolar	META ALCANÇADA NO PERÍODO		FONTE DO INDICADOR
00,00%	DADO OFICIAL		Censo Demográfico 2010 ó IBGE
	DADO MUNICIPAL		

**XX - Meta sobre o Financiamento da Educação**

**META 20: Centrar e otimizar os investimentos na educação municipal, na faixa de 30%, dentro da vigência deste Plano e pleitear, em regime de colaboração, a obtenção de recursos e programas, junto ao Estado e União.**

Indicador Nº 20	Descrição do indicador	
Centrar e otimizar os investimentos na educação municipal, na faixa de 30%, dentro da vigência deste Plano e pleitear, em regime de colaboração,	META ALCANÇADA NO PERÍODO	FONTE DO INDICADOR

a obtenção de recursos e programas, junto ao Estado e União			
<b>30,00%</b>	DADO OFICIAL	<b>29.09%</b>	<b>Censo Demográfico 2010 ó IBGE</b>
	DADO MUNICIPAL	<b>29.09%</b>	<b>Minicenso 2017*</b>

O Plano Municipal de Educação do município de Água Doce foi instituído pela Lei 2.118/2012 de 18 de outubro de 2012. Após a aprovação do Plano Nacional de Educação nosso PME foi readequado e passou a vigorar através da Lei Complementar nº 098/2015 de 23 de junho de 2015.

Os dados foram fornecidos pela Secretaria Municipal de Educação.

## **XXII É Outras informações previamente solicitadas pelo Tribunal de Contas**

- Resposta ao Questionário Eletrônico destinado a avaliar a qualidade das políticas e atividades da gestão municipal, denominada Índice de Efetividade da Gestão Municipal.

- Solicitação de informações quanto ao regime jurídico, número e data de publicação das leis que instituíram o regime jurídico único no Município.

- Solicitação de preenchimento de questionário a respeito do Fundo dos Direitos da Criança e do Adolescente, em atendimento ao Termo de Cooperação Técnica nº 49/2010.

- Solicitação de informações referente a verificação da consistência dos dados de credores de empenhos informados por meio do sistema e-sfinge objetivando identificar a existência de credores com situação cadastral baixada junto à Receita Federal do Brasil.

Os incisos II, III, IV, V, VI, VII, VIII, XI, XII, XIII, XIV, XV, XVI e XX foram facultados pelas Portarias nº 106/2017 e 608/2017.

## **Ações Desenvolvidas**

Alguns ofícios e memorandos foram emitidos com intuito de alertar e orientar quanto a possíveis falhas na administração, destinados a Secretários, Diretores e ao Prefeito Municipal.

No exercício de 2017 foram realizadas auditorias na Secretaria de Educação, Cultura e Esportes e na Secretaria Municipal de Saúde e Promoção Social, de acordo com a Instrução Normativa de Controle Interno nº 001/2017. A auditoria na Secretaria Municipal de Educação, Cultura e Esportes foi realizada no controle de frotas, onde foram apontadas algumas deficiências e falhas de ordem formal e operacional. A auditoria no setor de Promoção Social ó Programa Bolsa Família da Secretaria Municipal de Saúde e Promoção Social buscou informações a respeito dos sistemas e do cadastro único do referido programa, onde também verificamos algumas falhas de ordem operacional e formal.

## Considerações Finais

Considerando, que os resultados das verificações efetuadas no decorrer do exercício de 2017 revelaram algumas falhas de ordem formal, algumas corrigidas tempestivamente outras não, entretanto, nenhuma que traga prejuízos ao erário público. Considerando que as medidas adotadas visam à prevenção de novas irregularidades e falhas da mesma natureza; Considerando que o cumprimento das metas previstas no Plano Plurianual, priorizadas na Lei de Diretrizes Orçamentárias e executadas através da Lei Orçamentária Anual, podem ser entendidas como satisfatórias; Considerando o cumprimento do percentual de gastos mínimos com ações e serviços de saúde; Considerando o cumprimento do percentual de gastos mínimos na manutenção e desenvolvimento do ensino; Considerando o acompanhamento e a observância aos limites de gastos com pessoal, demonstrando o cumprimento do art. 19 e 20 da Lei de Responsabilidade Fiscal. Considerando a observância e cumprimento dos princípios fundamentais da contabilidade na execução orçamentária, financeira e patrimonial. Nestes termos, a Controladoria Geral do Município de Água Doce conclui por entender que os controles internos praticados com vistas a prevenir erros, falhas, ilegalidades, fraudes e desperdícios foram entendidos como satisfatórios, assim como as medidas tomadas para regularização das pendências, considerando dessa forma, adequadas às contas do exercício de 2017 expressas no balanço geral, salvo os apontamentos efetuados no relatório.

Água Doce, 28 de fevereiro de 2018

Edione Teresinha Balestrin Fioreze

Coordenadora dos Sistema de Controle Interno



**CONSELHO MUNICIPAL DE ACOMPANHAMENTO E CONTROLE SOCIAL DO FUNDO DE MANUTENÇÃO E DESENVOLVIMENTO DA EDUCAÇÃO BÁSICA DE VALORIZAÇÃO DOS PROFISSIONAIS DA EDUCAÇÃO**

**FUNDEB, DO MUNICÍPIO DE ÁGUA DOCE, ESTADO DE SANTA CATARINA**

Nós, membros do Conselho Municipal de Acompanhamento e Controle Social do Fundo de Manutenção e Desenvolvimento da Educação Básica e Valorização dos Profissionais da Educação – FUNDEB, do município de Água Doce, Estado de Santa Catarina, instituído pela Portaria nº 142/2017 de 26 de outubro de 2017, analisamos os demonstrativos gerenciais mensais e o anual relativos aos recursos financeiros recebidos por conta do FUNDEB, onde constatamos que:

Os recursos recebidos no **exercício de 2017**, foram na ordem de **R\$ 3.584.967,03** (três milhões, quinhentos e oitenta e quatro mil, novecentos e sessenta e sete reais e três centavos) e **R\$ 4.560,35** (quatro mil, quinhentos e sessenta reais e trinta e cinco centavos) de rendimentos de aplicação financeira.

Com base nos demonstrativos analisamos, verificamos a aplicabilidade dos recursos do FUNDEB, sendo:

**DEMONSTRATIVOS DA APLICAÇÃO DOS RECURSOS DO FUNDEB**

Descrição	Valor R\$
Receita do FUNDEB	3.584.967,03
(+) Rendimento de aplicações financeiras do FUNDEB	4.560,35
Total dos recursos oriundos do FUNDEB	3.589.527,38
Percentual mínimo a ser aplicado	95%
Valor mínimo a ser aplicado	3.410.051,01
Valor efetivamente aplicado no FUNDEB	3.507.371,95
Percentual aplicado	97,71%

Foi cumprido o que estabelece o § 2º do Art. 21 da Lei Federal nº 11.494/97

**DEMONSTRATIVO DA APLICAÇÃO COM REMUNERAÇÃO DOS PROFISSIONAIS DO MAGISTÉRIO**

Descrição	Valor R\$
Retorno do FUNDEB + Rendimento aplicação financeira	3.589.527,38
Percentual mínimo a ser aplicado	2.153.716,43
Valor mínimo a ser aplicado	60%
Valor aplicado na remuneração de profissionais do magistério	3.502.811,60
Percentual aplicado	97,58%
Valor aplicado a maior	1.349.095,17
Percentual aplicado a maior	37,58%

Foram aplicados 97,58% dos recursos do FUNDEB na remuneração dos profissionais do magistério, cumprindo o que determina a Lei Federal nº 9424/96.

*dae* *q* *ASP* *Gerica* *EF* *neto* *EF*

Os demais recursos do FUNDEB, no valor de R\$ 4.560,35 (quatro mil quinhentos e sessenta reais e trinta e cinco centavos), foram aplicados no pagamento das demais despesas consideradas como de manutenção e desenvolvimento do ensino, prevista no Art. 70 da Lei 9.394/96 (Lei de Diretrizes e Bases).

O saldo financeiro dos recursos do FUNDEB do exercício de 2016 correspondem a:

Conta	Valor R\$
FUNDEB 60%	52.859,27
FUNDEB 40%	35.239,52
Total	88.098,79

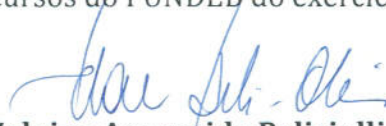
Verificamos que os recursos acima remanescentes do exercício 2016, correspondentes a 2,45% foram aplicados na remuneração dos profissionais do magistério e pagamentos de servidores de apoio, mediante abertura de Crédito Adicional suplementar pelo superávit do exercício anterior, conforme determina a Lei Federal nº 11.494/2007.

Nas contas bancárias do Banco do Brasil S/A, em 31 de dezembro de 2017, ficou saldo disponível de recurso do FUNDEB, correspondente a 2,29% da receita efetivamente arrecadada no exercício, conforme abaixo:

Conta	Valor R\$
Saldo em 31/12/2017	82.155,43
Empenhado a pagar	0,00
<b>Total</b>	<b>82.155,43</b>
FUNDEB 60%	49.293,26
FUNDEB 40%	32.862,17

## CONCLUSÃO

Após análise detalhada dos relatórios este Conselho decide **APROVAR** as contas relativas a aplicação dos recursos do FUNDEB do exercício de 2017.



**Zelaine Aparecida Peliciolli**  
Presidente / Conselho Municipal de Educação  
Portaria nº 142/2017 de 26.10.2017



**Vera Lúcia Brugnara Tonial**  
Vice-Presidente / Representante de Pais de Alunos da Educação Básica Pública  
Municipal  
Portaria nº 142/2017 de 26.10.2017





*GV*  
**Gláucia Regina Varaschin**  
Representante do Poder Executivo Municipal  
Portaria nº 142/2017 de 26.10.2017

*Magali Ferretti*  
**Magali Ferretti**  
Representante da Secretaria Municipal de Educação, Cultura e Esportes  
Portaria nº 142/2017 de 26.10.2017

*Marjorie Jeane Setti*  
**Marjorie Jeane Setti de Oliveira**  
Representante dos Professores da Educação Básica Pública Municipal  
Portaria nº 142/2017 de 26.10.2017

*Adriana T. Piaia*  
**Adriana Maria Tonial Piaia**  
Representante dos Diretores das Escolas Básicas Públicas Municipais  
Portaria nº 142/2017 de 26.10.2017

*Maria Isabel Schuller*  
**Maria Isabel Schuller**  
Representante dos Servidores Técnico Administrativos das Escolas Públicas  
Municipais  
Portaria nº 142/2017 de 26.10.2017

*Gessica Aparecida Colaço*  
**Gessica Aparecida Colaço**  
Representante dos Estudantes da Educação Básica Pública Municipal  
Portaria nº 142/2017 de 26.10.2017

*Adae*



## BALANÇO FINANCEIRO - ANEXO 13

Unidade Gestora: (251 / Prefeitura Municipal de Água Doce)

Competência: 06/2017

## INGRESSOS

	Exercício Atual	Exercício Anterior
<b>Receita Orçamentária (I)</b>	28.794.732,85	27.094.819,70
Ordinária	15.809.225,71	18.696.586,63
Vinculada	12.985.507,14	8.398.233,07
<b>Transferências Financeiras Recebidas (II)</b>	18.037,74	65.696,16
Transferências Recebidas para a Execução Orçamentária	18.037,74	65.696,16
Transferências Recebidas Independentes da Execução Orçamentária	0,00	0,00
Transferências Recebidas para Aporte de recursos para o RPPS	0,00	0,00
<b>Recebimentos Extraorçamentários (III)</b>	2.921.922,72	4.536.339,91
Inscrição de Restos a Pagar Não Processados	596.908,94	2.340.356,83
Inscrição de Restos a Pagar Processados	53.924,06	41.386,92
Depósitos Restituíveis e Valores Vinculados	2.271.089,72	2.154.596,16
Outros Recebimentos Extraorçamentários	0,00	0,00
<b>Saldo em Espécie do Exercício Anterior (IV)</b>	4.763.995,31	3.233.578,89
Caixa e Equivalentes de Caixa	4.763.995,31	3.233.578,89
Depósitos Restituíveis e Valores Vinculados	0,00	0,00
Investimentos e aplicações temporárias a curto prazo	0,00	0,00
<b>TOTAL(V) = (I + II + III + IV)</b>	36.498.688,62	34.930.434,66





## BALANÇO FINANCEIRO - ANEXO 13

Unidade Gestora: (251 / Prefeitura Municipal de Água Doce)

Competência: 06/2017

## DISPÊNDIOS

	Exercício Atual	Exercício Anterior
<b>Despesa Orçamentária (VI)</b>	21.196.226,59	21.974.873,29
Ordinária	11.641.392,93	13.338.755,44
Vinculada	9.554.833,66	8.636.117,85
<b>Transferências Financeiras Concedidas (VII)</b>	5.555.697,13	4.637.874,60
Transferências Concedidas para a Execução Orçamentária	5.555.697,13	4.637.874,60
Transferências Concedidas Independentes da Execução Orçamentária	0,00	0,00
Transferências Concedidas para Aporte de recursos para o RPPS	0,00	0,00
<b>Pagamentos Extraorçamentários (VIII)</b>	3.853.373,00	3.553.691,46
Pagamentos de Restos a Pagar Não Processados	1.540.896,36	1.390.130,39
Pagamentos de Restos a Pagar Processados	41.386,92	8.964,91
Depósitos Restituíveis e Valores Vinculados	2.271.089,72	2.154.596,16
Outros Pagamentos Extraorçamentários	0,00	0,00
<b>Saldo em Espécie para o Exercício Seguinte (IX)</b>	5.893.391,90	4.763.995,31
Caixa e Equivalentes de Caixa	5.893.391,90	4.763.995,31
Depósitos Restituíveis e Valores Vinculados	0,00	0,00
Investimentos e aplicações temporárias a curto prazo	0,00	0,00
<b>TOTAL(X) = (VI + VII + VIII + IX)</b>	<b>36.498.688,62</b>	<b>34.930.434,66</b>




**Unidade Gestora: (251 / Prefeitura Municipal de Água Doce)**

Receitas Orçamentárias segundo as Fontes de Recursos - Anexo 1 ao Balanço Financeiro

Competência: 06/2017

<b>Código</b>	<b>Especificação</b>	<b>Valor</b>
<b>6.2.1.2.0.00.00</b>	<b>RECEITA REALIZADA - RECURSOS ORDINÁRIOS</b>	
	00 - Recursos Ordinários	15.814.387,33
	<b>Total das Receitas Orçamentárias - Recursos Ordinários (I)</b>	<b>15.814.387,33</b>
<b>6.2.1.2.0.00.00</b>	<b>RECEITA ORÇAMENTÁRIAS - RECURSOS VINCULADOS</b>	
	01 - Receitas de Impostos e Transf de Impostos: Educação	6.415.637,80
	02 - Receitas de Impostos e Transf de impostos: Saúde	3.764.384,40
	06 - Recursos Diretamente Arrecadados pela Administração Indireta e Fundos	161.889,24
	07 - Contribuição de Intervenção no Domínio Econômico - CIDE	21.854,28
	08 - Contribuição para o Custeio dos Serviços de Iluminação Pública - COSIP	336.867,01
	09 - FIA Imposto de Renda	6.344,09
	10 - Convênio de Trânsito - Militar	69.002,10
	11 - Convênio de Trânsito - Civil	68.589,75
	12 - Convênio de Trânsito - Prefeitura	466.645,10
	18 - Transf. do FUNDEF/FUNDEB - (aplic. remuneração dos prof. do Magist. em efet exercício na Ed. Bá	3.584.967,03
	19 - Transferências do FUNDEF/FUNDEB - (aplicação em outras despesas da Educação Básica)	4.560,35
	34 - Transferências de Convênios – União/Outros (não relacionados à educação/saúde/assistência socia	602.573,78
	36 - Salário-Educação	392.392,26
	37 - Outras Transferências do Fundo Nacional de Desenvolvimento da Educação – FNDE (não repassadas p	928.690,03
	39 - Fundo Especial do Petróleo e Transferências Decorrentes de Compensação Financeira pela Exploraç	74.187,73
	62 - Transferências de Convênios – Estado/Educação	326.078,84
	83 - Operações de Crédito Internas - Outros Programas	360.063,74
	89 - Alienações de Bens destinados a Outros Programas	526,40
	<b>Total das Receitas Orçamentárias - Recursos Vinculados (II)</b>	<b>17.585.253,93</b>
	<b>TOTAL GERAL (I + II)</b>	<b>33.399.641,26</b>



**Unidade Gestora: (251 / Prefeitura Municipal de Água Doce)**

Deduções da Receita Orçamentária segundo as Fontes de Recurso - Anexo 2 ao Balanço Financeiro

Competência: 06/2017

<b>Código</b>	<b>Especificação</b>	<b>Valor</b>
<b>6.2.1.3.0.00.00</b>	<b>DEDUÇÃO RECEITA REALIZADA - RECURSOS ORDINÁRIOS</b>	
	00 - Recursos Ordinários	5.161,62
	<b>Total das Deduções de Receitas Orçamentárias - Recursos Ordinários (I)</b>	<b>5.161,62</b>
<b>6.2.1.3.0.00.00</b>	<b>DEDUÇÃO RECEITA ORÇAMENTÁRIAS - RECURSOS VINCULADOS</b>	
	01 - Receitas de Impostos e Transf de Impostos: Educação	4.573.909,76
	02 - Receitas de Impostos e Transf de impostos: Saúde	1.059,09
	34 - Transferências de Convênios – União/Outros (não relacionados à educação/saúde/assistência socia	24.777,94
	<b>Total das Deduções de Receitas Orçamentárias - Recursos Vinculados (II)</b>	<b>4.599.746,79</b>
	<b>TOTAL GERAL (I + II)</b>	<b>4.604.908,41</b>




**Unidade Gestora: (251 / Prefeitura Municipal de Água Doce)**

Despesas Orçamentárias segundo as Fontes de Recurso - Anexo 3 ao Balanço Financeiro

Competência: 06/2017

Código	Especificação	Valor
<b>6.2.2.1.3.00.00</b>	<b>DESPESAS ORÇAMENTÁRIAS - RECURSOS ORDINÁRIOS</b>	
	00 - Recursos Ordinários	11.641.392,93
	<b>Total das Despesas Orçamentárias - Recursos Ordinários (I)</b>	<b>11.641.392,93</b>
<b>6.2.2.1.3.00.00</b>	<b>DESPESAS ORÇAMENTÁRIAS - RECURSOS VINCULADOS</b>	
	01 - Receitas de Impostos e Transf de Impostos: Educação	3.452.201,91
	06 - Recursos Diretamente Arrecadados pela Administração Indireta e Fundos	28.794,01
	07 - Contribuição de Intervenção no Domínio Econômico - CIDE	21.854,28
	08 - Contribuição para o Custeio dos Serviços de Iluminação Pública - COSIP	336.799,89
	10 - Convênio de Trânsito - Militar	73.570,97
	11 - Convênio de Trânsito - Civil	62.756,08
	12 - Convênio de Trânsito - Prefeitura	231.885,94
	18 - Transf. do FUNDEF/FUNDEB - (aplic. remuneração dos prof. do Magist. em efet exercício na Ed. Bá	3.585.484,21
	19 - Transferências do FUNDEF/FUNDEB - (aplicação em outras despesas da Educação Básica)	9.986,53
	34 - Transferências de Convênios – União/Outros (não relacionados à educação/saúde/assistência socia	440.999,52
	36 - Salário-Educação	392.392,26
	37 - Outras Transferências do Fundo Nacional de Desenvolvimento da Educação – FNDE (não repassadas p	430.654,80
	39 - Fundo Especial do Petróleo e Transferências Decorrentes de Compensação Financeira pela Exploraç	74.187,73
	62 - Transferências de Convênios – Estado/Educação	326.078,84
	83 - Operações de Crédito Internas - Outros Programas	69.388,53
	89 - Alienações de Bens destinados a Outros Programas	17.798,16
	<b>Total das Despesas Orçamentárias - Recursos Vinculados (II)</b>	<b>9.554.833,66</b>
	<b>TOTAL GERAL (I + II)</b>	<b>21.196.226,59</b>




**Unidade Gestora: (251 / Prefeitura Municipal de Água Doce)**

Saldos em espécie do exercício anterior - Caixa e equivalente de caixa - Anexo 4.1 ao Balanço Financeiro

Competência: 06/2017

<b>Código</b>	<b>Especificação</b>	<b>Valor</b>
<b>1.1.1.0.0.00.00</b>	<b>CAIXA E EQUIVALENTES DE CAIXA - RECURSOS ORDINÁRIOS</b>	
	00 - Recursos Ordinários	2.276.828,85
	<b>Total de Caixa e Equivalentes de Caixa - Recursos Ordinários (I)</b>	<b>2.276.828,85</b>
<b>1.1.1.0.0.00.00</b>	<b>CAIXA E EQUIVALENTES DE CAIXA - RECURSOS VINCULADOS</b>	
	01 - Receitas de Impostos e Transf de Impostos: Educação	85.382,27
	02 - Receitas de Impostos e Transf de impostos: Saúde	58.067,40
	06 - Recursos Diretamente Arrecadados pela Administração Indireta e Fundos	284.093,72
	08 - Contribuição para o Custeio dos Serviços de Iluminação Pública - COSIP	16.207,67
	09 - FIA Imposto de Renda	4.729,63
	10 - Convênio de Trânsito - Militar	4.599,06
	11 - Convênio de Trânsito - Civil	17.555,59
	12 - Convênio de Trânsito - Prefeitura	152.750,55
	18 - Transf. do FUNDEF/FUNDEB - (aplic. remuneração dos prof. do Magist. em efet exercício na Ed. Bá	82.672,61
	19 - Transferências do FUNDEF/FUNDEB - (aplicação em outras despesas da Educação Básica)	5.426,18
	34 - Transferências de Convênios – União/Outros (não relacionados à educação/saúde/assistência socia	1.728.041,97
	37 - Outras Transferências do Fundo Nacional de Desenvolvimento da Educação – FNDE (não repassadas p	29.871,04
	89 - Alienações de Bens destinados a Outros Programas	17.768,77
	<b>Total de Caixa e Equivalentes de Caixa - Recursos Vinculados (II)</b>	<b>2.487.166,46</b>
	<b>TOTAL GERAL (I + II)</b>	<b>4.763.995,31</b>





**Unidade Gestora: (251 / Prefeitura Municipal de Água Doce)**

Saldos em espécie do exercício anterior - Depósitos restituíveis e valores vinculados - Anexo 4.2 ao Balanço Financeiro

Competência: 06/2017

<b>Código</b>	<b>Especificação</b>	<b>Valor</b>
1.1.3.0.0.00.00, F	<b>DEPÓSITOS RESTITUÍVEIS E VALORES VINCULADOS - RECURSOS ORDINÁRIOS</b>	
	<b>Total de Depósitos Restituíveis e Valores Vinculados - Recursos Ordinários (I)</b>	
1.1.3.0.0.00.00, F	<b>DEPÓSITOS RESTITUÍVEIS E VALORES VINCULADOS - RECURSOS VINCULADOS</b>	
	<b>Total de Depósitos Restituíveis e Valores Vinculados - Recursos Vinculados (II)</b>	
	<b>TOTAL GERAL (I + II)</b>	






**Unidade Gestora: (251 / Prefeitura Municipal de Água Doce)**

Saldos em espécie para o exercício seguinte - Caixa e equivalente de caixa - Anexo 5.1 ao Balanço Financeiro

Competência: 06/2017

Código	Especificação	Valor
<b>1.1.1.0.0.00.00</b>	<b>CAIXA E EQUIVALENTES DE CAIXA - RECURSOS ORDINÁRIOS</b>	
	00 - Recursos Ordinários	3.450.194,38
	<b>Total de Caixa e Equivalentes de Caixa - Recursos Ordinários (I)</b>	<b>3.450.194,38</b>
<b>1.1.1.0.0.00.00</b>	<b>CAIXA E EQUIVALENTES DE CAIXA - RECURSOS VINCULADOS</b>	
	01 - Receitas de Impostos e Transf de Impostos: Educação	112.288,71
	02 - Receitas de Impostos e Transf de impostos: Saúde	744,74
	06 - Recursos Diretamente Arrecadados pela Administração Indireta e Fundos	417.188,95
	08 - Contribuição para o Custeio dos Serviços de Iluminação Pública - COSIP	30.833,90
	09 - FIA Imposto de Renda	11.073,72
	10 - Convênio de Trânsito - Militar	162,50
	11 - Convênio de Trânsito - Civil	24.078,17
	12 - Convênio de Trânsito - Prefeitura	342.986,66
	18 - Transf. do FUNDEF/FUNDEB - (aplic. remuneração dos prof. do Magist. em efet exercício na Ed. Bá	82.155,43
	34 - Transferências de Convênios – União/Outros (não relacionados à educação/saúde/assistência socia	1.267.619,31
	37 - Outras Transferências do Fundo Nacional de Desenvolvimento da Educação – FNDE (não repassadas p	152.936,26
	89 - Alienações de Bens destinados a Outros Programas	1.129,17
	<b>Total de Caixa e Equivalentes de Caixa - Recursos Vinculados (II)</b>	<b>2.443.197,52</b>
	<b>TOTAL GERAL (I + II)</b>	<b>5.893.391,90</b>



**Unidade Gestora: (251 / Prefeitura Municipal de Água Doce)**

Saldo em espécie para o exercício seguinte - Depósitos restituíveis e valores vinculados - Anexo 5.2 ao Balanço Financeiro

Competência: 06/2017

<b>Código</b>	<b>Especificação</b>	<b>Valor</b>
1.1.3.0.0.00.00, F	<b>DEPÓSITOS RESTITUÍVEIS E VALORES VINCULADOS - RECURSOS ORDINÁRIOS</b>	
	<b>Total de Depósitos Restituíveis e Valores Vinculados - Recursos Ordinários (I)</b>	
1.1.3.0.0.00.00, F	<b>DEPÓSITOS RESTITUÍVEIS E VALORES VINCULADOS - RECURSOS VINCULADOS</b>	
	<b>Total de Depósitos Restituíveis e Valores Vinculados - Recursos Vinculados (II)</b>	
	<b>TOTAL GERAL (I + II)</b>	





**Unidade Gestora: (251 / Prefeitura Municipal de Água Doce)**

Saldos em espécie para o exercício seguinte - Investimentos e aplicações temporárias a curto prazo, segundo as Fontes de Recursos - Anexo 5.3 ao Balanço Financeiro.

Competência: 06/2017

<b>Código</b>	<b>Especificação</b>	<b>Valor</b>
1.1.4.0.0.00.00, F	<b>INVESTIMENTOS E APLIC TEMPORARIAS CURTO PRAZO - RECURSOS ORDINÁRIOS</b>	
	<b>Total de Investimentos e Aplic. Temporários de Curto Prazo - Recursos Ordinários (I)</b>	
1.1.4.0.0.00.00, F	<b>INVESTIMENTOS E APLIC TEMPORARIAS CURTO PRAZO - RECURSOS VINCULADOS</b>	
	<b>Total de Investimentos e Aplic. Temporários de Curto Prazo - Recursos Vinculados (II)</b>	
	<b>TOTAL GERAL (I + II)</b>	



Unidade Gestora: (251 / Prefeitura Municipal de Água Doce)

Competência: 06/2017

<b>ATIVO</b>	<b>Exercício Atual</b>	<b>Exercício Anterior</b>
<b>ATIVO CIRCULANTE</b>		
Caixa e Equivalentes de Caixa	5.893.391,90	4.763.995,31
Créditos a Curto Prazo	2.584.376,56	3.742.579,41
Créditos Tributários a Receber	299.623,00	255.900,67
Clientes	0,00	0,00
Créditos de Transferências a Receber	2.037.085,94	3.486.678,74
Empréstimos e Financiamentos Concedidos	202.721,79	0,00
Dívida Ativa Tributária	44.945,83	0,00
Dívida Ativa Não Tributária	0,00	0,00
(-) Ajuste de Perdas de Créditos a Curto Prazo	0,00	0,00
Demais Créditos e Valores a Curto Prazo	1.350,00	0,00
Investimentos e Aplicações Temporárias a Curto Prazo	12.840,33	12.840,33
Títulos e valores mobiliários	12.840,33	12.840,33
Investimento do RPPS	0,00	0,00
Aplicações em segmentos de Imóveis	0,00	0,00
(-) Ajustes de Perdas e Investimentos de aplicações temporários	0,00	0,00
Estoques	79.791,35	38.960,21
Ativo Não Circulante Mantido Para Venda	0,00	
Variação Patrimoniais Diminutivas Pagas Antecipadamente	29.362,75	28.337,70
<b>Total do Ativo Circulante</b>	<b>8.601.112,89</b>	<b>8.586.712,96</b>
<b>ATIVO NÃO CIRCULANTE</b>		
Ativo Realizável a Longo Prazo	319.399,26	334.641,37
Créditos a Longo Prazo	319.399,26	324.931,91
Créditos Tributários a Receber	0,00	0,00
Clientes	0,00	0,00
Empréstimos e Financiamentos Concedidos	0,00	0,00
Dívida Ativa Tributária	326.867,85	232.338,44
Dívida Ativa Não Tributária	0,00	92.593,47

Unidade Gestora: (251 / Prefeitura Municipal de Água Doce)

Competência: 06/2017

(-) Ajuste de Perdas de Créditos a Longo Prazo	-7.468,59	0,00
<b>Demais Créditos e Valores a Longo Prazo</b>	<b>0,00</b>	<b>9.709,46</b>
Investimentos e Aplicações Temporárias a Longo Prazo	0,00	0,00
Estoques	0,00	0,00
VPD Pagas Antecipadamente	0,00	0,00
<b>Investimentos</b>	<b>4.222,86</b>	<b>4.222,86</b>
Participações Permanentes	4.222,86	4.222,86
Participações Avaliadas pelo Método de Equivalência Patrimonial	4.222,86	4.222,86
Participações Avaliadas pelo Método de Custo	0,00	0,00
(-) Redução ao Valor Recuperável de Participação Permanente	0,00	0,00
Propriedades para Investimento	0,00	0,00
(-) Depreciação acumulada de Investimentos	0,00	0,00
(-) Redução do Valor Recuperável de Propriedade para Investimento	0,00	0,00
Investimento do RPPS de Longo Prazo	0,00	0,00
(-) Redução ao Valor Recuperável de Investimento do RPPS	0,00	0,00
Demais Investimentos Permanentes	0,00	0,00
(-) Redução ao Valor Recuperável de Investimento - Demais	0,00	0,00
<b>Imobilizado</b>	<b>31.434.021,84</b>	<b>29.055.101,78</b>
Bens Móveis	10.333.180,23	8.597.871,90
(-) Depreciação, exaustão e amortizações acumuladas - Bens Móveis)	-3.923.067,07	-2.741.625,94
(-) Redução ao valor recuperável do imobilizado - Bens Móveis	0,00	0,00
Bens Imóveis	25.023.908,68	23.198.855,82
(-) Depreciação, exaustão e amortizações acumuladas Imóveis	0,00	0,00
(-) Redução ao valor recuperável do imobilizado - Bens Imóveis	0,00	0,00
Intangível	0,00	0,00
Diferido	0,00	0,00
<b>Total do Ativo Não Circulante</b>	<b>31.757.643,96</b>	<b>29.393.966,01</b>
<b>TOTAL DO ATIVO</b>	<b>40.358.756,85</b>	<b>37.980.678,97</b>

Unidade Gestora: (251 / Prefeitura Municipal de Água Doce)

Competência: 06/2017

<b>PASSIVO E PATRIMÔNIO LÍQUIDO</b>	<b>Exercício Atual</b>	<b>Exercício Anterior</b>
<b>PASSIVO CIRCULANTE</b>		
Obrigações Trabalhistas, Previdenciárias e Assistenciais a Pagar a Curto Prazo	1.064.375,15	695.777,61
Empréstimos e Financiamentos a Curto Prazo	616.654,26	745.549,49
Fornecedores e Contas a Pagar a Curto Prazo	18.995,54	14.241,44
Obrigações Fiscais a Curto Prazo	34.928,52	27.145,48
Provisões a Curto Prazo	0,00	0,00
Demais Obrigações a Curto Prazo	22.737,02	0,00
<b>Total do Passivo Circulante</b>	<b>1.757.690,49</b>	<b>1.482.714,02</b>
<b>PASSIVO NÃO CIRCULANTE</b>		
Obrigações Trabalhistas, Previdenciárias e Assistenciais a Pagar a Longo Prazo	0,00	0,00
Empréstimos e Financiamentos a Longo Prazo	0,00	243.265,03
Fornecedores a Longo Prazo	0,00	0,00
Obrigações Fiscais a Longo Prazo	0,00	0,00
Provisões a Longo Prazo	0,00	0,00
Provisões Matemáticas Previdenciárias	0,00	0,00
Demais Provisões a Longo Prazo	0,00	0,00
Demais Obrigações a Longo Prazo	0,00	0,00
Resultado Diferido	0,00	0,00
<b>Total do Passivo Não Circulante</b>	<b>0,00</b>	<b>243.265,03</b>
<b>TOTAL DO PASSIVO</b>	<b>1.757.690,49</b>	<b>1.725.979,05</b>
<b>PATRIMÔNIO LÍQUIDO</b>		
Patrimônio Social e Capital Social	29.706.157,00	29.706.157,00
Adiantamento para Futuro Aumento de Capital	0,00	0,00
Reservas de Capital	0,00	0,00
Ajustes de Avaliação Patrimonial	4.590,52	4.590,52



**BALANÇO PATRIMONIAL - ANEXO 14**

Unidade Gestora: (251 / Prefeitura Municipal de Água Doce)

Competência: 06/2017

Reservas de Lucros	0,00	0,00
Demais Reservas	0,00	0,00
Resultados Acumulados	8.890.318,84	6.543.952,40
Resultado do Exercício	1.229.764,70	3.064.832,94
Resultado de Exercícios Anteriores	6.543.952,40	3.509.483,10
Ajustes de exercícios anteriores	1.116.601,74	-30.363,64
outros Resultados	0,00	0,00
(-) Ações/Cotas em Tesouraria	0,00	0,00
<b>Total do Patrimônio Líquido</b>	<b>38.601.066,36</b>	<b>36.254.699,92</b>
<b>TOTAL DO PASSIVO E DO PATRIMÔNIO LÍQUIDO</b>	<b>40.358.756,85</b>	<b>37.980.678,97</b>





**QUADRO DOS ATIVOS E PASSIVOS FINANCEIROS E PERMANENTES**

Unidade Gestora: (251 / Prefeitura Municipal de Água Doce)

Competência: 06/2017

	<b>Exercício Atual</b>	<b>Exercício Anterior</b>
<b>ATIVO (I)</b>		
ATIVO FINANCEIRO	5.893.391,90	4.763.995,31
ATIVO PERMANENTE	34.465.364,95	33.216.683,66
<b>Total do Ativo</b>	<b>40.358.756,85</b>	<b>37.980.678,97</b>
<b>PASSIVO (II)</b>		
PASSIVO FINANCEIRO	2.112.981,42	3.399.413,93
PASSIVO PERMANENTE	1.703.766,43	1.684.592,13
<b>Total do Passivo</b>	<b>3.816.747,85</b>	<b>5.084.006,06</b>
<b>SALDO PATRIMONIAL(III) = (I - II)</b>	<b>36.542.009,00</b>	<b>32.896.672,91</b>







## QUADRO DAS CONTAS DE COMPENSAÇÃO

Unidade Gestora: (251 / Prefeitura Municipal de Água Doce)

Competência: 06/2017

<b>ATOS POTENCIAIS ATIVOS</b>	<b>Exercício Atual</b>	<b>Exercício Anterior</b>
Garantias e Contragarantias Recebidas	0,00	0,00
Direitos Conveniados e Outros Instrumentos Congêneres	0,00	0,00
Direitos Contratuais	1.203.341,30	2.195.333,65
Outros Atos Potenciais Ativos	0,00	0,00
<b>Total dos Atos Potenciais Ativos</b>	<b>1.203.341,30</b>	<b>2.195.333,65</b>

<b>ATOS POTENCIAIS PASSIVOS</b>	<b>Exercício Atual</b>	<b>Exercício Anterior</b>
Garantias e Contragarantias Concedidas	0,00	0,00
Obrigações Conveniadas e Outros Instrumentos Congêneres	0,00	0,00
Obrigações Contratuais	5.654.818,64	10.587.436,21
Outros Atos Potenciais Passivos	0,00	0,00
<b>Total dos Atos Potenciais Passivos</b>	<b>5.654.818,64</b>	<b>10.587.436,21</b>





**BALANÇO PATRIMONIAL - ANEXO 14**  
**DEMONSTRATIVO DO SUPERÁVIT/DÉFICIT FINANCEIRO**

Unidade Gestora: (251 / Prefeitura Municipal de Água Doce)

Competência: 06/2017

<b>FONTES DE RECURSOS</b>	<b>Exercício Atual</b>	<b>Exercício Anterior</b>
00 - Recursos Ordinários	2.939.478,60	1.932.818,33
01 - Receitas de Impostos e Transf de Impostos: Educação	92.545,64	80.855,75
02 - Receitas de Impostos e Transf de impostos: Saúde	744,74	58.067,40
06 - Recursos Diretamente Arrecadados pela Administração Indireta e Fundos	417.188,95	284.093,72
08 - Contribuição para o Custeio dos Serviços de Iluminação Pública - COSIP	861,42	794,30
09 - FIA Imposto de Renda	11.073,72	4.729,63
10 - Convênio de Trânsito - Militar	0,00	4.568,87
11 - Convênio de Trânsito - Civil	23.355,84	17.522,17
12 - Convênio de Trânsito - Prefeitura	339.155,12	104.395,96
18 - Transf. do FUNDEF/FUNDEB - (aplic. remuneração dos prof. do Magist. em efet exercício na Ed. Bá	82.155,43	82.672,61
19 - Transferências do FUNDEF/FUNDEB - (aplicação em outras despesas da Educação Básica)	0,00	5.426,18
34 - Transferências de Convênios – União/Outros (não relacionados à educação/saúde/assistência socia	696.705,64	382.929,76
37 - Outras Transferências do Fundo Nacional de Desenvolvimento da Educação – FNDE (não repassadas p	-823.351,63	-1.321.386,86
83 - Operações de Crédito Internas - Outros Programas	0,00	-290.675,21
89 - Alienações de Bens destinados a Outros Programas	497,01	17.768,77
<b>TOTAL</b>	<b>3.780.410,48</b>	<b>1.364.581,38</b>

destinações de cada recurso pelo Ministério da Saúde e Secretário de Estado. Também foi apresentada a planilha com demonstrativo das aplicações de recursos. Depois de todos os assuntos explicados a Presidente colocou em votação os assuntos apresentados acima, onde os quais foram aprovados por unanimidade pelos Conselheiros. Na oportunidade foi solicitada a troca do Conselheiro Denise Ap. Gallo Putton, onde assumiu em seu lugar Camilla Bedin. Nada mais havendo a tratar, a ata foi lida e assinada pelos presentes ~~Paulo Roberto~~ ~~Edinam S. Mendes~~ Sebastiana R. de Andrade, Cecília Zanatto, Bedin, Flávio Vinícius Julcini Ap. Ribes de Moura, Jaqueline Salvo Denise Ap. Gallo Putton.

Ata nº 50/2018

Os trinta e um dias do mês de janeiro do ano de dois mil e dezoito, reuniram-se no salão de reuniões os Conselheiros para tratarem da Prestação de Contas do ano de dois mil e dezessete. A Secretária de Saúde Marli Guerreiro explicou a todos os Conselheiros presentes conforme a planilha apresentada. A receita arrecadada no valor de R\$: 2.362.319,48, sendo que deste total o valor de R\$: 4.580.949,13 são de receitas oriundas de transferências da Prefeitura Municipal de Água Doce para o Fundo Municipal de Saúde e o valor total de R\$: 4.580.949,13 assim distribuídos: referente receita patrimonial R\$: 120.194,81, receita tributária de R\$: 54.153,64, receitas oriundas da União (Federal) R\$: 1.784.404,75 e do Estado no valor de R\$: 340.625,31, transferências de convênio no valor de R\$: 55.000,00. O valor efetivamente empenhado com os gastos e serviços públicos de saúde realizadas à conta de receitas oriundas de impostos, pre-



autas próprias, indenizações, expropriação e taxa de vigilância foram de R\$ 4.338.009,00 equivalente a 17,29%. Estes dados mostram que o município cumpriu com o que determina a legislação vigente aplicando a maior 2,29%. Já a despesa líquida foi de R\$ 646.076,06, assim distribuídos: recursos próprios R\$ 4.335.773,07 equivalentes a 17,30% e os recursos vinculados R\$ 2.280.302,99 estes dados demonstram que o município cumpriu com a legislação aplicando a maior 2,30%. Os restos a pagar próprios e vinculados para 2017 somam o valor de R\$ 17.070,55. Também foram discutidos outros assuntos como o dia da mulher, a retirada da farmácia do ESF para outro local próximo procurando assim desafogar o fluxo, a sede de um E.S.F para onde hoje está o CAPS, o local onde será instalado o área para fisioterapia pois todos esses locais estão sendo avaliados pela vigilância e corpo de bombeiros para ver se estão adequados. A secretária relatou que a grande dificuldade hoje está na estrutura física onde o município está encontrando dificuldade. Em março haverá nova eleição para o Conselho onde as entidades deverão indicar uma pessoa para integrar o Conselho Municipal de Saúde. O Presidente colocou em votação o Prestação de Contas do ano de dois mil e dezessete, onde foi aprovada por unanimidade pelos conselheiros nada mais havendo a tratar a ata foi assinada pelos presentes.

Caroline Campost, Miriam M. Mendes Sobrinho, Cecília Zanatta, Jairo L. L. D. Pereira, D. R. Moura



**ATA Nº 01/2018 - CONSELHO MUNICIPAL DE ASSISTÊNCIA SOCIAL DE ÁGUA DOCE – CMAS, QUE DISPÕE SOBRE A APROVAÇÃO DOS RECURSOS NO FMAS/2017 A SEREM REPROGRAMADOS PARA O EXERCÍCIO/2018, PRESTAÇÃO DE CONTAS DOS RECURSOS REPASSADOS PELO FUNDO ESTADUAL DE ASSISTÊNCIA SOCIAL – FEAS E ADESÃO AO SISTEMA SIPIA SINASE.**

Aos vinte e seis dias do mês de fevereiro de dois mil e dezoito, nas dependências do Centro de Referência de Assistência Social - CRAS, sito a Rua Frei Silvano, nº 16, Centro, Água Doce, às 08 horas, reuniram-se os membros do Conselho Municipal de Assistência Social de Água Doce. A presidente Edna Fátima Lemos Viera Bissani iniciou a reunião, dando boas-vindas aos conselheiros presentes. Na continuidade, foi apresentada pela Sra. Ana Paula Rossa Cavalli, coordenadora do CRAS, o relatório encaminhado pela contabilidade responsável pelo Fundo Municipal de Assistência Social, detalhando saldo e gastos referente aos recursos provenientes do Fundo Estadual de Assistência Social: **FEAS Custeio** - saldo anterior R\$ 23.386,91 (vinte e três mil, trezentos e oitenta e seis reais e noventa e um centavos), sendo que foi devolvido em 2017 o valor de R\$ 1.888,64 (um mil, oitocentos e oitenta e oito reais e sessenta e quatro centavos) por não ter sido usado completamente no ano corrente; valor arrecadado R\$ 16.530,23 (dezesseis mil, quinhentos e trinta reais e vinte e três centavos) e juros referente à aplicação bancária no valor de R\$ 511,32 (quinhentos e onze reais e trinta e dois centavos), totalizando um valor de R\$ 40.428,46 (quarenta mil, quatrocentos e vinte e oito reais e quarenta e seis centavos); total de despesas pagas R\$ 21.498,27 (vinte e um mil, quatrocentos e noventa e oito reais e vinte e sete centavos). O valor a ser reprogramado é de R\$ 9.465,09 (nove mil, quatrocentos e sessenta e cinco reais e nove centavos). **FEAS Investimento** - saldo anterior R\$ 11.653,76 (onze mil, seiscentos e cinquenta e três reais e setenta e seis centavos, valor arrecadado R\$ 9.173,29 (nove mil, cento e setenta e três reais e vinte e nove centavos) e juros referente à aplicação bancária no valor de R\$ 645,87 (seiscentos e quarenta e cinco reais e oitenta e sete centavos, totalizando um valor de R\$ 21.472,92 (vinte e um mil e quatrocentos e setenta e dois reais e noventa e dois centavos); total de despesas pagas R\$ 13.253,70 (treze mil, duzentos e cinquenta e três reais e setenta centavos). O valor a ser reprogramado é de R\$ 11.653,76 (onze mil e seiscentos e cinquenta e três reais e setenta e seis centavos). Após a apreciação detalhada, a prestação de contas foi aprovada por unanimidade.

Em sequência foram repassados os valores disponíveis no **FMAS** para reprogramação referente a superávit/2017 e a aplicação do recurso no ano/2018, pois o Governo Federal fez o repasse nos últimos dias de 2017, não havendo desta forma possibilidade de uso dos mesmos no ano passado.

Conforme segue: **Recursos Municipais** - alocados no Fundo Municipal destinados a **Manutenção e Promoção** - saldo bancário em 02/01/2018 de R\$ 29.867,59 (vinte e nove mil, oitocentos e sessenta e sete reais e cinquenta e nove centavos), valor a ser reprogramado para uso neste ano corrente. **Recurso Federal** - Direcionados ao **CRAS-PAIF**, saldo a ser reprogramado R\$ 59.428,38 (cinquenta e nove mil, quatrocentos e vinte e oito reais e trinta e oito centavos) **IGD-Bolsa Família**, saldo a reprogramar em 2018 R\$ 33.738,27 (trinta e três mil, setecentos e trinta e oito reais e vinte e sete centavos). **IGD SUAS**, saldo a reprogramar R\$ 30.555,50 (trinta mil, quinhentos e cinquenta e cinco reais e cinquenta centavos), **BPC na Escola**, valor a ser reprogramado R\$ 956,21 (novecentos e cinquenta e seis reais e vinte e um centavos). **SCFV- Serviço de Convivência e Fortalecimento de Vínculos** – saldo a ser reprogramado para uso em 2018, R\$ 44.322,92 (quarenta e quatro mil, trezentos e vinte e dois reais e noventa e dois centavos). Após a explicação dos valores, a reprogramação dos recursos do FMAS foi aprovada por unanimidade.

Em seguida, a equipe técnica do CRAS exibiu proposta para adesão ao SIPIA SINASE – Sistema Nacional de Acompanhamento de Medidas Socioeducativas, visando informatizar o registro e tratamento aos dados referentes aos adolescentes em conflito com a lei, cumprindo medida socioeducativa. Aprovada por unanimidade.

Sem mais a tratar, esta ata será redigida, lida e assinada pelos membros do Conselho Municipal de Assistência Social.

Água Doce, 26 de fevereiro de 2018.

Ri  
Antonio Jose Bissani  
E. da A. de R. S.  
p. H. Lessa

R. C. C.



PREFEITURA MUNICIPAL DE ÁGUA DOCE – SC.

CNPJ – 82939398/0001-90

CONSELHO DE ADMINISTRAÇÃO ESCOLAR – CAE

PROGRAMA PNAE – 2017

### PARECER CONCLUSIVO DO CONSELHO DE ALIMENTAÇÃO ESCOLAR

Com o intuito de dar cumprimento às normas exigidas pelo FNDE, redigimos esse parecer referente ao Programa de Alimentação Escolar de nosso município no ano de 2017.

Segundo as normativas do PNAE, a execução do Programa ocorreu de forma Centralizada; a prefeitura comprou os alimentos e os distribuiu para as escolas. O Município alocou dinheiro para realização do Programa com a quantia de R\$ 99.761,94

Quando recebidos os recursos encaminhados pelo FNDE, os mesmos não são aplicados, visto que a quantia recebida mensalmente já é destinada para pagamento das parcelas da merenda escolar, não permanecendo assim por muitos dias na conta. O valor referente recebido no ano do FNDE foi de 99.036,00 sendo este valor dividido em 10 parcelas.

O processo para aquisição dos Gêneros Alimentícios é feito por meio de Pregão: um para o primeiro semestre e outro para o segundo semestre do ano. Adotou-se esta modalidade devido o prazo de validade dos produtos.

Dos recursos recebidos 61,85% foram destinados à compra de produtos da agricultura familiar, foram adquiridos os seguintes produtos: ovos, macarrão, bolacha, pão, cuca, anholine, cenoura, beterraba, alface, repolho, filé de tilapia tempero verde, aipim, brócolis, couve flor, abobrinha, couve, morango, batata salsa e suco natural de uva, atingindo e ultrapassando a meta dos 30% determinados pela legislação. Todos os agricultores fornecedores são do nosso município, exceto um produtor de suco do município vizinho.

Para a distribuição e controle dos gêneros alimentícios nas escolas, primeiramente foi feito um cardápio semestral, pela nutricionista, para as escolas de Ensino Fundamental, um para a Educação Infantil e um para a Creche. Com o

cardápio pronto, a entidade executora juntamente com a nutricionista determinou a quantidade de produtos destinados para cada escola.

O nosso município possui uma vasta área rural, possui 06 (seis) escolas multisseriadas, um Centro de Ensino Fundamental – 1º ao 9º ano, uma Creche e um Centro de Educação Infantil. A distribuição dos produtos para estas escolas efetivou-se uma vez por semana.

Pode-se observar que a quantidade e qualidade dos produtos oferecidos foram excelentes e bem aceitos pelos alunos.

Durante o ano também os alunos foram pesado e medidos pela nutricionista visando realizar a avaliação nutricional.

Concluimos, portanto, que no ano de 2017 os recursos do PNAE foram aplicados em conformidade com a Lei e que o CAE deste município esteve presente, sempre que possível, no controle, fiscalização e distribuição dos alimentos.

Água Doce, 19 de dezembro de 2017.

*Paula Cristina Mendes Gatelli*  
**PAULA CRISTINA MENDES GATELLI**

Presidente do CAE

CPF -042.339.279-41

*Adriana J. Piaia*  
**ADRIANA MARIA TONIAL PIAIA**

Vice - Presidente

CPF- 017.432.169-47

*RH*  
**RAQUEL HEBERLE**

Secretária e Representante dos Professores

CPF – 006.989.399-30



ATA 01/2018

Data: 23/03/2018

**Parecer do Conselho Municipal do Idoso referente às ações realizadas em 2017**

Aos vinte e três dias do mês de março de 2018, às 08h30min, reuniram-se no CRAS – Centro de Referência de Assistência Social de Água Doce/SC, sito na Rua Frei Silvano, 16 – Centro, os membros do Conselho Municipal do Idoso - CMI. A reunião foi conduzida pela vice-presidente, Sra. Débora Lucia Zanatto, a qual expôs sobre as ações do Conselho durante o ano 2017. Uma vez que o Fundo Municipal do Idoso não está instituído em nosso município, cabe ao Conselho supervisionar, acompanhar, fiscalizar e avaliar os serviços ofertados pelas políticas municipais que atendem a pessoa idosa, enquanto órgão consultivo, deliberativo e permanente.

Sendo assim, em 2017, o CMI procurou acompanhar as ações das políticas existentes para garantir os direitos dos idosos, bem como verificar se os casos de denúncia estão sendo atendidos pelos serviços ofertados no município. Em consenso, os conselheiros presentes emitiram parecer favorável quanto aos serviços prestados aos idosos, em Água Doce, no período descrito.

Nada mais a tratar, a Sra. Débora Lucia Zanatto agradeceu a presença de todos e encerrou a reunião e eu, Karise Roberta Oliveira lavrei a presente ata que, se aprovada, será assinada pelos conselheiros presentes.

*Debora Lucia Zanatto*

*Gema P Lougo*

*Raul Celso*

*Hedi E. Bampert Barp*

*Luiz Peliccioli*

*Karise*

Ata 009/2018

Dia 27/02/2018

**Dispõe Sobre:**

**Adesão ao SIPIA – SINASE - Sistema Nacional de Acompanhamento de medidas sócio educativas.**

**Prestação de Contas de Recursos do FIA 2017.**

Aos vinte e sete dias do mês de fevereiro do ano de dois e dezoito, as sete e trinta minutos na sala de reuniões do CAPS, reuniram-se os membros que compõem CMDCA. A presidente do Conselho Angela deu as boas vindas a todos os presentes, em seguida solicitou a secretária do conselho à leitura da Ata anterior. Levou ao conhecimento dos presentes o Sistema SIPIA – SINASE - Sistema Nacional de Acompanhamento de medidas sócio educativas o qual o município aderiu; sistema este que permite informação em rede para registro e tratamento de dados referentes a adolescentes em conflito com a lei em cumprimento de medidas sócio educativas, este banco de dados com abrangência nacional, cumpre o papel de uma ferramenta entre as unidades executoras de medidas sócio educativas, ministério publico, varas da infância e juventude, delegacias, CREAS e demais órgão da esfera Municipal Estadual e Federal. Cientes da importância do sistema para o município os membros aprovaram a adesão realizada pelo município.

Na ocasião foi apresentado pela contadora do município e também membro do conselho Joseli Trento a prestação de contas do exercício do ano de 2017: BB PMAD CTA. Aplicação conta FIA – Doações empresas: R\$ 18.202,35 (dezoito mil, duzentos e dois reais e trinta e cinco centavos), BB PMAD conta aplicação conta FIA IR – R\$ 11.073,72 (onze mil setenta e três reais e setenta e dois centavos), BB PMAD conta aplicação financeira FIA recursos próprios R\$ 548.456,84 (quinhentos e quarenta e oito mil, quatrocentos e cinquenta e seis reais e oitenta e quatro centavos), ficando Saldo para exercício de 2018, R\$ 577.732,91 (quinhentos e setenta e sete reais, setecentos e trinta e dois reais e noventa e um centavos).

Na oportunidade foram apresentados os relatórios e extratos bancários. Após análise de toda a documentação apresentada, os membros do Conselho emitiram parecer favorável quanto a aplicação dos recursos do FIA no exercício de 2017.

Nada mais a constar eu Nilze Balestrin Sari redigi a presente Ata que será lida e se aprovada, assinada por todos.

*Aplicação financeira FIA recursos próprios R\$ 548.456,84*  
*Glacozian Jose*  
*Jose Maria Chaves*

**DEMONSTRAÇÃO DAS VARIAÇÕES PATRIMONIAIS - ANEXO 15**

**Município de ÁGUA DOCE**

**Competência: 06/2017**

	<b>Exercício Atual</b>	<b>Exercício Anterior</b>
<b>VARIAÇÕES PATRIMONIAIS AUMENTATIVAS</b>		
<b>Impostos, Taxas e Contribuições de Melhoria</b>	<b>2.523.076,73</b>	<b>2.018.328,95</b>
Impostos	2.324.460,26	1.765.683,51
Taxas	195.287,88	237.258,95
Contribuição de Melhoria	3.328,59	15.386,49
<b>Contribuições</b>	<b>932.309,39</b>	<b>910.862,52</b>
Contribuições Sociais	596.564,99	572.744,84
Contribuições de Intervenção no Domínio Econômico	335.744,40	338.117,68
Contribuição de Iluminação Pública	0,00	0,00
Contribuições de Interesse das Categorias Profissionais	0,00	0,00
<b>Exploração e Venda de Bens, Serviços e Direitos</b>	<b>0,00</b>	<b>16.667,37</b>
Venda de Mercadorias	0,00	0,00
Venda de Produtos	0,00	0,00
Exploração de Bens e Direitos e Prestação de Serviços	0,00	16.667,37
<b>Variações Patrimoniais Aumentativas Financeiras</b>	<b>552.299,62</b>	<b>804.837,87</b>
Juros e Encargos de Empréstimos e Financiamentos Concedidos	0,00	0,00
Juros e Encargos de Mora	2.716,95	3.774,63
Variações Monetárias e Cambiais	0,00	0,00
Descontos Financeiros Obtidos	0,00	0,00
Remuneração de Depósitos Bancários e Aplicações Financeiras	549.582,67	801.063,24
Outras Variações Patrimoniais Aumentativas - Financeiras	0,00	0,00
<b>Transferências e Delegações Recebidas</b>	<b>36.771.049,43</b>	<b>33.559.497,92</b>
Transferências Intragovernamentais	5.573.734,87	4.703.570,76
Transferências Intergovernamentais	31.192.799,01	28.851.313,04
Transferências das Instituições Privadas	0,00	0,00
Transferências das Instituições Multigovernamentais	0,00	0,00
Transferências de Consórcios Públicos	0,00	0,00
Transferências do Exterior	0,00	0,00
Execução orçamentária delegada de Entes	0,00	0,00
Transferências de Pessoas Físicas	4.515,55	4.614,12
Outras Transferências Delegadas Recebidas	0,00	0,00
<b>Valorização e Ganhos com Ativos e Desincorporação de Passivos</b>	<b>124.056,29</b>	<b>32.595,37</b>

**DEMONSTRAÇÃO DAS VARIAÇÕES PATRIMONIAIS - ANEXO 15**
**Município de ÁGUA DOCE**
**Competência: 06/2017**

Reavaliação de Ativos	124.056,29	0,00
Ganhos com Alienação	0,00	0,00
Ganhos com Incorporação de Ativos	0,00	0,00
Ganhos Desincorporação de Passivos	0,00	32.595,37
Cancelamento de Restos a Pagar	0,00	0,00
Reversão da Redução do Valor Recuperável	0,00	0,00
<b>Outras Variações Patrimoniais Aumentativas</b>	<b>3.591.867,67</b>	<b>4.081.183,31</b>
Varição Patrimonial Aumentativa a Classificar	0,00	0,00
Resultado Positivo de Participações	0,00	4.222,86
Reversão de Provisões e Ajustes de Perdas	1.562.062,03	1.239.318,11
Diversas Variações Patrimoniais Aumentativas	2.029.805,64	2.837.642,34
<b>Total das Variações Patrimoniais Aumentativas (I)</b>	<b>44.494.659,13</b>	<b>41.423.973,31</b>
<b>VARIAÇÕES PATRIMONIAIS DIMINUTIVAS</b>		
<b>Pessoal e Encargos</b>	<b>16.778.587,81</b>	<b>14.885.664,51</b>
Remuneração a Pessoal	13.997.847,04	12.270.824,51
Encargos Patronais	2.751.290,85	2.444.833,41
Benefícios a Pessoal	0,00	0,00
Outras Variações Patrimoniais Diminutivas - Pessoal e Encargos	29.449,92	170.006,59
<b>Benefícios Previdenciários e Assistenciais</b>	<b>1.494.663,35</b>	<b>892.722,74</b>
Aposentadorias e Reformas	0,00	116,41
Pensões	887.941,29	892.606,33
Benefícios de Prestação Continuada	0,00	0,00
Benefícios Eventuais	0,00	0,00
Políticas Públicas de Transferência de Renda	0,00	0,00
Outros Benefícios Previdenciários e Assistenciais	606.722,06	0,00
<b>Uso de Bens, Serviços e Consumo de Capital Fixo</b>	<b>11.356.811,55</b>	<b>10.624.242,73</b>
Uso de Material de Consumo	3.179.259,60	2.868.439,83
Serviços	6.775.638,53	6.253.336,32
Depreciação, Amortização e Exaustão	1.401.913,42	1.502.466,58
<b>Variações Patrimoniais Diminutivas Financeiras</b>	<b>459.012,24</b>	<b>17.478,77</b>
Juros e Encargos de Empréstimos e Financiamentos Obtidos	449.160,74	17.410,67



**DEMONSTRAÇÃO DAS VARIAÇÕES PATRIMONIAIS - ANEXO 15**

**Município de ÁGUA DOCE**

**Competência: 06/2017**


Juros e Encargos de Mora	700,00	0,00
Variações Monetárias e Cambiais	0,00	0,00
Descontos Financeiros Concedidos	0,00	0,00
Outras Variações Patrimoniais Diminutivas - Financeiras	9.151,50	68,10
<b>Transferências e Delegações Concedidas</b>	<b>10.844.004,31</b>	<b>9.433.974,05</b>
Transferências Intragovernamentais	5.573.734,87	4.703.570,76
Transferências Intergovernamentais	4.572.144,56	3.975.804,62
Transferências às Instituições Privadas	603.533,82	652.576,57
Transferências às Instituições Multigovernamentais	0,00	0,00
Transferências aos Consórcios Públicos	69.891,06	81.222,10
Transferências ao Exterior	0,00	0,00
Execução Orçamentária Delegada a Entes	0,00	0,00
Outras Transferências e Delegações Concedidas	24.700,00	20.800,00
<b>Desvalorização e Perda de Ativos e Incorporação de Passivos</b>	<b>1.548.284,03</b>	<b>1.349.208,88</b>
Reavaliação, redução a Valor Recuperável e Ajuste para Perdas	12.693,14	9.799,41
Perdas com Alienação	0,00	0,00
Perdas Involuntárias	0,00	0,00
Incorporação de Passivos	0,00	0,00
Desincorporação de Ativos	1.535.590,89	1.339.409,47
<b>Tributárias</b>	<b>573.512,57</b>	<b>527.232,89</b>
Impostos, Taxas e Contribuições de Melhoria	33.231,21	42.055,76
Contribuições	540.281,36	485.177,13
<b>Custo das Mercadorias Vendidas, dos Produtos Vendidos e dos Serviços Prestados</b>	<b>0,00</b>	<b>0,00</b>
Custo de Mercadorias Vendidas	0,00	0,00
Custo de Produtos Vendidos	0,00	0,00
Custo de Serviços Prestados	0,00	0,00
<b>Outras Variações Patrimoniais Diminutivas</b>	<b>63.376,67</b>	<b>20.350,92</b>
Premiações	17.214,50	20.350,92
Resultado Negativo de Participações	0,00	0,00
Incentivos	0,00	0,00
Subvenções Econômicas	0,00	0,00
Participações e Contribuições	0,00	0,00

## DEMONSTRAÇÃO DAS VARIAÇÕES PATRIMONIAIS - ANEXO 15

Município de **ÁGUA DOCE**

Competência: **06/2017**

Constituição de Provisões	0,00	0,00
Diversas Variações Patrimoniais Diminutivas	46.162,17	0,00
<b>Total das Variações Patrimoniais Diminutivas (II)</b>	<b>43.118.252,53</b>	<b>37.750.875,49</b>
<b>RESULTADO PATRIMONIAL DO PERÍODO (I -II)</b>	<b>1.376.406,60</b>	<b>3.673.097,82</b>

 <b>TRIBUNAL DE CONTAS DE SANTA CATARINA</b>	<b>TRIBUNAL DE CONTAS DO ESTADO DE SANTA CATARINA</b> <b>DIRETORIA DE CONTROLE DOS MUNICÍPIOS - DMU</b>
	Rua Bulcão Viana, 90, Centro – Florianópolis – Santa Catarina Fone: (048) 3221 - 3764 Fax: (048) 3221-3730 <a href="http://www.tce.sc.gov.br">Home-page: www.tce.sc.gov.br</a>

OFICIO CIRCULAR TCE/DMU nº 92/2018 Florianópolis, 25, de abril de 2018

REF: Informações sobre o Plano Diretor do Município

Sr(a). Prefeito(a),

Cumprimentando-a cordialmente, requisito com fulcro no artigo 123, § 3º da Resolução TC- 06/2001 – Regimento Interno do Tribunal de Contas, informações acerca do Plano Diretor do Município previsto no artigo 182 da Constituição Federal e regulamento pela Lei Federal n.º 10.257, de 10/07/2001 – Estatuto das Cidades, o que segue:

1 – Lei e alterações que instituíram o Plano Diretor no Município (n.º da lei e data);

N.º LEI	DATA (XX/XX/XXXX)

N.º DAS ALTERAÇÕES DA LEI	DATA (XX/XX/XXXX)

2- link para acesso da respectiva lei e alterações;

3 - As informações solicitadas devem ser encaminhadas em meio digital ao Tribunal de Contas, por meio da Sala Virtual no evento específico para este fim que estará disponível ao Controle Interno.


4 – Caso não existam informações a prestar deverá ser apostado, dentro do quadro a seguinte expressão: **“Não há informação”**.

As providências com vistas ao suprimento das informações solicitadas acerca da questão, deverão ser encaminhadas a este Tribunal no prazo de **10 (dez) dias**, conforme estabelece o artigo 124, § 1º da Resolução TC 06/2001 – Regimento Interno do Tribunal de Contas.

Informamos ainda, que o não atendimento no prazo determinado sujeita o responsável à cominação de multa prevista no artigo 70, inciso III da Lei Complementar n.º 202/2000 c/c artigo 109, inciso III do Regimento Interno.

Respeitosamente,

Moises Hoegenn  
**Diretor de Controle dos Municípios**



Água Doce, 30 de abril de 2018

Of. nº CI 009/2018

Ao Senhor  
**MOISES HOEGENN**  
Diretor de Controle dos Municípios  
Tribunal de Contas do Estado de SC

Prezado Senhor,

Em resposta ao Ofício Circular TCE/DMU nº 92/2018, formulamos o presente para encaminhar a relação de leis que compõe o Plano Diretor do Município de Água Doce, aprovadas em 2017, conforme segue:

Nº da Lei	Data
Lei Complementar nº 122/2017	27/11/2017
Lei Complementar nº 123/2017	27/11/2017
Lei Complementar nº 124/2017	27/11/2017
Lei Complementar nº 125/2017	27/11/2017

As referidas leis encontram-se disponíveis em  
<http://www.aguadoce.sc.gov.br/legislacao>

Sendo o que tínhamos para o momento, despedimo-nos.

Atenciosamente,



## BALANÇO FINANCEIRO - ANEXO 13

Unidade Gestora: (864 / Fundo Sist. Municipal de Assistência de Água Doce)

Competência: 06/2017

### INGRESSOS

	Exercício Atual	Exercício Anterior
<b>Receita Orçamentária (I)</b>	898.079,73	899.031,54
Ordinária	898.079,73	899.031,54
Vinculada	0,00	0,00
<b>Transferências Financeiras Recebidas (II)</b>	0,00	0,00
Transferências Recebidas para a Execução Orçamentária	0,00	0,00
Transferências Recebidas Independentes da Execução Orçamentária	0,00	0,00
Transferências Recebidas para Aporte de recursos para o RPPS	0,00	0,00
<b>Recebimentos Extraorçamentários (III)</b>	7.204,18	10.532,52
Inscrição de Restos a Pagar Não Processados	6.435,25	9.000,00
Inscrição de Restos a Pagar Processados	0,00	0,00
Depósitos Restituíveis e Valores Vinculados	768,93	1.532,52
Outros Recebimentos Extraorçamentários	0,00	0,00
<b>Saldo em Espécie do Exercício Anterior (IV)</b>	2.120.984,09	2.012.022,17
Caixa e Equivalentes de Caixa	2.120.984,09	2.012.022,17
Depósitos Restituíveis e Valores Vinculados	0,00	0,00
Investimentos e aplicações temporárias a curto prazo	0,00	0,00
<b>TOTAL(V) = (I + II + III + IV)</b>	3.026.268,00	2.921.586,23

## BALANÇO FINANCEIRO - ANEXO 13

Unidade Gestora: (864 / Fundo Sist. Municipal de Assistência de Água Doce)

Competência: 06/2017

### DISPÊNDIOS

	Exercício Atual	Exercício Anterior
<b>Despesa Orçamentária (VI)</b>	803.147,89	799.069,62
Ordinária	803.147,89	799.069,62
Vinculada	0,00	0,00
<b>Transferências Financeiras Concedidas (VII)</b>	0,00	0,00
Transferências Concedidas para a Execução Orçamentária	0,00	0,00
Transferências Concedidas Independentes da Execução Orçamentária	0,00	0,00
Transferências Concedidas para Aporte de recursos para o RPPS	0,00	0,00
<b>Pagamentos Extraorçamentários (VIII)</b>	8.438,30	1.532,52
Pagamentos de Restos a Pagar Não Processados	7.669,37	0,00
Pagamentos de Restos a Pagar Processados	0,00	0,00
Depósitos Restituíveis e Valores Vinculados	768,93	1.532,52
Outros Pagamentos Extraorçamentários	0,00	0,00
<b>Saldo em Espécie para o Exercício Seguinte (IX)</b>	2.214.681,81	2.120.984,09
Caixa e Equivalentes de Caixa	2.214.681,81	2.120.984,09
Depósitos Restituíveis e Valores Vinculados	0,00	0,00
Investimentos e aplicações temporárias a curto prazo	0,00	0,00
<b>TOTAL(X) = (VI + VII + VIII + IX)</b>	<b>3.026.268,00</b>	<b>2.921.586,23</b>



**Unidade Gestora: (864 / Fundo Sist. Municipal de Assistência de Água Doce)**

Receitas Orçamentárias segundo as Fontes de Recursos - Anexo 1 ao Balanço Financeiro

Competência: 06/2017

<b>Código</b>	<b>Especificação</b>	<b>Valor</b>
<b>6.2.1.2.0.00.00</b>	<b>RECEITA REALIZADA - RECURSOS ORDINÁRIOS</b>	
	00 - Recursos Ordinários	898.161,11
	<b>Total das Receitas Orçamentárias - Recursos Ordinários (I)</b>	<b>898.161,11</b>
<b>6.2.1.2.0.00.00</b>	<b>RECEITA ORÇAMENTÁRIAS - RECURSOS VINCULADOS</b>	
	<b>Total das Receitas Orçamentárias - Recursos Vinculados (II)</b>	
	<b>TOTAL GERAL (I + II)</b>	<b>898.161,11</b>





**Unidade Gestora: (864 / Fundo Sist. Municipal de Assistência de Água Doce)**

Deduções da Receita Orçamentária segundo as Fontes de Recurso - Anexo 2 ao Balanço Financeiro

Competência: 06/2017

<b>Código</b>	<b>Especificação</b>	<b>Valor</b>
<b>6.2.1.3.0.00.00</b>	<b>DEDUÇÃO RECEITA REALIZADA - RECURSOS ORDINÁRIOS</b>	
	00 - Recursos Ordinários	81,38
	<b>Total das Deduções de Receitas Orçamentárias - Recursos Ordinários (I)</b>	<b>81,38</b>
<b>6.2.1.3.0.00.00</b>	<b>DEDUÇÃO RECEITA ORÇAMENTÁRIAS - RECURSOS VINCULADOS</b>	
	<b>Total das Deduções de Receitas Orçamentárias - Recursos Vinculados (II)</b>	
	<b>TOTAL GERAL (I + II)</b>	<b>81,38</b>





**Unidade Gestora: (864 / Fundo Sist. Municipal de Assistência de Água Doce)**

Despesas Orçamentárias segundo as Fontes de Recurso - Anexo 3 ao Balanço Financeiro

Competência: 06/2017

<b>Código</b>	<b>Especificação</b>	<b>Valor</b>
<b>6.2.2.1.3.00.00</b>	<b>DESPESAS ORÇAMENTÁRIAS - RECURSOS ORDINÁRIOS</b>	
	00 - Recursos Ordinários	803.147,89
	<b>Total das Despesas Orçamentárias - Recursos Ordinários (I)</b>	<b>803.147,89</b>
<b>6.2.2.1.3.00.00</b>	<b>DESPESAS ORÇAMENTÁRIAS - RECURSOS VINCULADOS</b>	
	<b>Total das Despesas Orçamentárias - Recursos Vinculados (II)</b>	
	<b>TOTAL GERAL (I + II)</b>	<b>803.147,89</b>





**Unidade Gestora: (864 / Fundo Sist. Municipal de Assistência de Água Doce)**

Saldos em espécie do exercício anterior - Caixa e equivalente de caixa - Anexo 4.1 ao Balanço Financeiro

Competência: 06/2017

<b>Código</b>	<b>Especificação</b>	<b>Valor</b>
<b>1.1.1.0.0.00.00</b>	<b>CAIXA E EQUIVALENTES DE CAIXA - RECURSOS ORDINÁRIOS</b>	
	00 - Recursos Ordinários	2.120.984,09
	<b>Total de Caixa e Equivalentes de Caixa - Recursos Ordinários (I)</b>	<b>2.120.984,09</b>
<b>1.1.1.0.0.00.00</b>	<b>CAIXA E EQUIVALENTES DE CAIXA - RECURSOS VINCULADOS</b>	
	<b>Total de Caixa e Equivalentes de Caixa - Recursos Vinculados (II)</b>	
	<b>TOTAL GERAL (I + II)</b>	<b>2.120.984,09</b>





**Unidade Gestora: (864 / Fundo Sist. Municipal de Assistência de Água Doce)**

Saldos em espécie do exercício anterior - Depósitos restituíveis e valores vinculados - Anexo 4.2 ao Balanço Financeiro

Competência: 06/2017

<b>Código</b>	<b>Especificação</b>	<b>Valor</b>
1.1.3.0.0.00.00, F	<b>DEPÓSITOS RESTITUÍVEIS E VALORES VINCULADOS - RECURSOS ORDINÁRIOS</b>	
	<b>Total de Depósitos Restituíveis e Valores Vinculados - Recursos Ordinários (I)</b>	
1.1.3.0.0.00.00, F	<b>DEPÓSITOS RESTITUÍVEIS E VALORES VINCULADOS - RECURSOS VINCULADOS</b>	
	<b>Total de Depósitos Restituíveis e Valores Vinculados - Recursos Vinculados (II)</b>	
	<b>TOTAL GERAL (I + II)</b>	





**Unidade Gestora: (864 / Fundo Sist. Municipal de Assistência de Água Doce)**

Saldos em espécie para o exercício seguinte - Caixa e equivalente de caixa - Anexo 5.1 ao Balanço Financeiro

Competência: 06/2017

<b>Código</b>	<b>Especificação</b>	<b>Valor</b>
<b>1.1.1.0.0.00.00</b>	<b>CAIXA E EQUIVALENTES DE CAIXA - RECURSOS ORDINÁRIOS</b>	
	00 - Recursos Ordinários	2.214.681,81
	<b>Total de Caixa e Equivalentes de Caixa - Recursos Ordinários (I)</b>	2.214.681,81
<b>1.1.1.0.0.00.00</b>	<b>CAIXA E EQUIVALENTES DE CAIXA - RECURSOS VINCULADOS</b>	
	<b>Total de Caixa e Equivalentes de Caixa - Recursos Vinculados (II)</b>	
	<b>TOTAL GERAL (I + II)</b>	2.214.681,81







**Unidade Gestora: (864 / Fundo Sist. Municipal de Assistência de Água Doce)**

Saldos em espécie para o exercício seguinte - Depósitos restituíveis e valores vinculados - Anexo 5.2 ao Balanço Financeiro

Competência: 06/2017

<b>Código</b>	<b>Especificação</b>	<b>Valor</b>
1.1.3.0.0.00.00, F	<b>DEPÓSITOS RESTITUÍVEIS E VALORES VINCULADOS - RECURSOS ORDINÁRIOS</b>	
	<b>Total de Depósitos Restituíveis e Valores Vinculados - Recursos Ordinários (I)</b>	
1.1.3.0.0.00.00, F	<b>DEPÓSITOS RESTITUÍVEIS E VALORES VINCULADOS - RECURSOS VINCULADOS</b>	
	<b>Total de Depósitos Restituíveis e Valores Vinculados - Recursos Vinculados (II)</b>	
	<b>TOTAL GERAL (I + II)</b>	





**Unidade Gestora: (864 / Fundo Sist. Municipal de Assistência de Água Doce)**

Saldos em espécie para o exercício seguinte - Investimentos e aplicações temporárias a curto prazo, segundo as Fontes de Recursos - Anexo 5.3 ao Balanço Financeiro.

Competência: 06/2017

<b>Código</b>	<b>Especificação</b>	<b>Valor</b>
1.1.4.0.0.00.00, F	<b>INVESTIMENTOS E APLIC TEMPORARIAS CURTO PRAZO - RECURSOS ORDINÁRIOS</b>	
	<b>Total de Investimentos e Aplic. Temporários de Curto Prazo - Recursos Ordinários (I)</b>	
1.1.4.0.0.00.00, F	<b>INVESTIMENTOS E APLIC TEMPORARIAS CURTO PRAZO - RECURSOS VINCULADOS</b>	
	<b>Total de Investimentos e Aplic. Temporários de Curto Prazo - Recursos Vinculados (II)</b>	
	<b>TOTAL GERAL (I + II)</b>	



Unidade Gestora: (864 / Fundo Sist. Municipal de Assistência de Água Doce)

Competência: 06/2017

<b>ATIVO</b>	<b>Exercício Atual</b>	<b>Exercício Anterior</b>
<b>ATIVO CIRCULANTE</b>		
Caixa e Equivalentes de Caixa	2.214.681,81	2.120.984,09
Créditos a Curto Prazo	0,00	0,00
Créditos Tributários a Receber	0,00	0,00
Clientes	0,00	0,00
Créditos de Transferências a Receber	0,00	0,00
Empréstimos e Financiamentos Concedidos	0,00	0,00
Dívida Ativa Tributária	0,00	0,00
Dívida Ativa Não Tributária	0,00	0,00
(-) Ajuste de Perdas de Créditos a Curto Prazo	0,00	0,00
Demais Créditos e Valores a Curto Prazo	0,00	0,00
Investimentos e Aplicações Temporárias a Curto Prazo	0,00	0,00
Títulos e valores mobiliários	0,00	0,00
Investimento do RPPS	0,00	0,00
Aplicações em segmentos de Imóveis	0,00	0,00
(-) Ajustes de Perdas e Investimentos de aplicações temporários	0,00	0,00
Estoques	0,00	0,00
Ativo Não Circulante Mantido Para Venda	0,00	
Variação Patrimoniais Diminutivas Pagas Antecipadamente	0,00	0,00
<b>Total do Ativo Circulante</b>	<b>2.214.681,81</b>	<b>2.120.984,09</b>
<b>ATIVO NÃO CIRCULANTE</b>		
Ativo Realizável a Longo Prazo	46.349,09	60.317,92
Créditos a Longo Prazo	0,00	0,00
Créditos Tributários a Receber	0,00	0,00
Clientes	0,00	0,00
Empréstimos e Financiamentos Concedidos	0,00	0,00
Dívida Ativa Tributária	0,00	0,00
Dívida Ativa Não Tributária	0,00	0,00

Unidade Gestora: (864 / Fundo Sist. Municipal de Assistência de Água Doce)

Competência: 06/2017

(-) Ajuste de Perdas de Créditos a Longo Prazo	0,00	0,00
<b>Demais Créditos e Valores a Longo Prazo</b>	<b>46.349,09</b>	<b>60.317,92</b>
Investimentos e Aplicações Temporárias a Longo Prazo	0,00	0,00
Estoques	0,00	0,00
VPD Pagas Antecipadamente	0,00	0,00
Investimentos	0,00	0,00
Participações Permanentes	0,00	0,00
Participações Avaliadas pelo Método de Equivalência Patrimonial	0,00	0,00
Participações Avaliadas pelo Método de Custo	0,00	0,00
(-) Redução ao Valor Recuperável de Participação Permanente	0,00	0,00
Propriedades para Investimento	0,00	0,00
(-) Depreciação acumulada de Investimentos	0,00	0,00
(-) Redução do Valor Recuperável de Propriedade para Investimento	0,00	0,00
Investimento do RPPS de Longo Prazo	0,00	0,00
(-) Redução ao Valor Recuperável de Investimento do RPPS	0,00	0,00
Demais Investimentos Permanentes	0,00	0,00
(-) Redução ao Valor Recuperável de Investimento - Demais	0,00	0,00
<b>Imobilizado</b>	<b>4.028,13</b>	<b>4.587,33</b>
Bens Móveis	5.328,06	5.328,06
(-) Depreciação, exaustão e amortizações acumuladas - Bens Móveis)	-1.299,93	-740,73
(-) Redução ao valor recuperável do imobilizado - Bens Móveis	0,00	0,00
Bens Imóveis	0,00	0,00
(-) Depreciação, exaustão e amortizações acumuladas Imóveis	0,00	0,00
(-) Redução ao valor recuperável do imobilizado - Bens Imóveis	0,00	0,00
Intangível	0,00	0,00
Diferido	0,00	0,00
<b>Total do Ativo Não Circulante</b>	<b>50.377,22</b>	<b>64.905,25</b>
<b>TOTAL DO ATIVO</b>	<b>2.265.059,03</b>	<b>2.185.889,34</b>

Unidade Gestora: (864 / Fundo Sist. Municipal de Assistência de Água Doce)

Competência: 06/2017

<b>PASSIVO E PATRIMÔNIO LÍQUIDO</b>	<b>Exercício Atual</b>	<b>Exercício Anterior</b>
<b>PASSIVO CIRCULANTE</b>		
Obrigações Trabalhistas, Previdenciárias e Assistenciais a Pagar a Curto Prazo	0,00	0,00
Empréstimos e Financiamentos a Curto Prazo	0,00	0,00
Fornecedores e Contas a Pagar a Curto Prazo	0,00	0,00
Obrigações Fiscais a Curto Prazo	0,00	0,00
Provisões a Curto Prazo	0,00	0,00
Demais Obrigações a Curto Prazo	0,00	0,00
<b>Total do Passivo Circulante</b>	<b>0,00</b>	<b>0,00</b>
<b>PASSIVO NÃO CIRCULANTE</b>		
Obrigações Trabalhistas, Previdenciárias e Assistenciais a Pagar a Longo Prazo	0,00	0,00
Empréstimos e Financiamentos a Longo Prazo	0,00	0,00
Fornecedores a Longo Prazo	0,00	0,00
Obrigações Fiscais a Longo Prazo	0,00	0,00
Provisões a Longo Prazo	0,00	0,00
Provisões Matemáticas Previdenciárias	0,00	0,00
Demais Provisões a Longo Prazo	0,00	0,00
Demais Obrigações a Longo Prazo	0,00	0,00
Resultado Diferido	0,00	0,00
<b>Total do Passivo Não Circulante</b>	<b>0,00</b>	<b>0,00</b>
<b>TOTAL DO PASSIVO</b>	<b>0,00</b>	<b>0,00</b>
<b>PATRIMÔNIO LÍQUIDO</b>		
Patrimônio Social e Capital Social	1.774.357,01	1.774.357,01
Adiantamento para Futuro Aumento de Capital	0,00	0,00
Reservas de Capital	0,00	0,00
Ajustes de Avaliação Patrimonial	1,49	1,49

## BALANÇO PATRIMONIAL - ANEXO 14

Unidade Gestora: (864 / Fundo Sist. Municipal de Assistência de Água Doce)

Competência: 06/2017

Reservas de Lucros	0,00	0,00
Demais Reservas	0,00	0,00
Resultados Acumulados	490.700,53	411.530,84
Resultado do Exercício	79.169,69	109.727,80
Resultado de Exercícios Anteriores	411.530,84	301.803,04
Ajustes de exercícios anteriores	0,00	0,00
outros Resultados	0,00	0,00
(-) Ações/Cotas em Tesouraria	0,00	0,00
<b>Total do Patrimônio Líquido</b>	<b>2.265.059,03</b>	<b>2.185.889,34</b>
<b>TOTAL DO PASSIVO E DO PATRIMÔNIO LÍQUIDO</b>	<b>2.265.059,03</b>	<b>2.185.889,34</b>



## QUADRO DOS ATIVOS E PASSIVOS FINANCEIROS E PERMANENTES

Unidade Gestora: (864 / Fundo Sist. Municipal de Assistência de Água Doce)

Competência: 06/2017

	Exercício Atual	Exercício Anterior
<b>ATIVO (I)</b>		
ATIVO FINANCEIRO	2.214.681,81	2.120.984,09
ATIVO PERMANENTE	50.377,22	64.905,25
<b>Total do Ativo</b>	<b>2.265.059,03</b>	<b>2.185.889,34</b>
<b>PASSIVO (II)</b>		
PASSIVO FINANCEIRO	6.435,25	9.000,00
PASSIVO PERMANENTE	0,00	0,00
<b>Total do Passivo</b>	<b>6.435,25</b>	<b>9.000,00</b>
<b>SALDO PATRIMONIAL(III) = (I - II)</b>	<b>2.258.623,78</b>	<b>2.176.889,34</b>





## QUADRO DAS CONTAS DE COMPENSAÇÃO

Unidade Gestora: (864 / Fundo Sist. Municipal de Assistência de Água Doce)

Competência: 06/2017

<b>ATOS POTENCIAIS ATIVOS</b>	<b>Exercício Atual</b>	<b>Exercicio Anterior</b>
Garantias e Contragarantias Recebidas	0,00	0,00
Direitos Conveniados e Outros Instrumentos Congêneres	0,00	0,00
Direitos Contratuais	0,00	0,00
Outros Atos Potenciais Ativos	0,00	0,00
<b>Total dos Atos Potenciais Ativos</b>	<b>0,00</b>	<b>0,00</b>

<b>ATOS POTENCIAIS PASSIVOS</b>	<b>Exercício Atual</b>	<b>Exercicio Anterior</b>
Garantias e Contragarantias Concedidas	0,00	0,00
Obrigações Conveniadas e Outros Instrumentos Congêneres	0,00	0,00
Obrigações Contratuais	130.636,36	20.336,20
Outros Atos Potenciais Passivos	0,00	0,00
<b>Total dos Atos Potenciais Passivos</b>	<b>130.636,36</b>	<b>20.336,20</b>








**BALANÇO PATRIMONIAL - ANEXO 14**  
**DEMONSTRATIVO DO SUPERÁVIT/DÉFICIT FINANCEIRO**

Unidade Gestora: (864 / Fundo Sist. Municipal de Assistência de Água Doce)

Competência: 06/2017

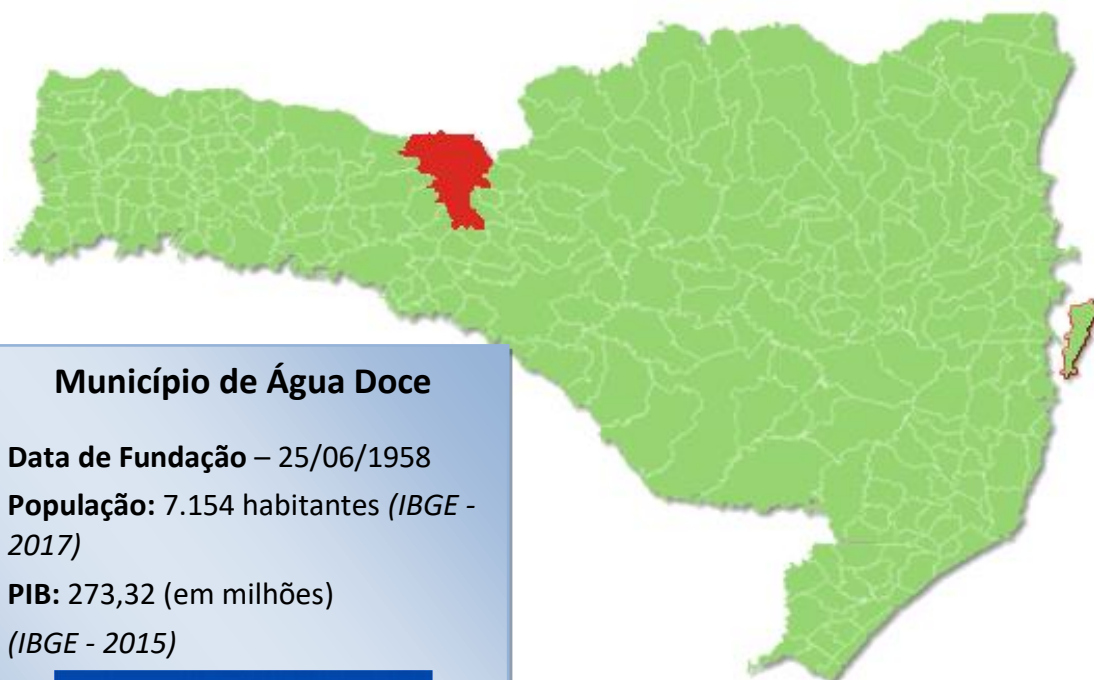
<b>FONTES DE RECURSOS</b>	<b>Exercício Atual</b>	<b>Exercício Anterior</b>
00 - Recursos Ordinários	2.208.246,56	2.111.984,09
<b>TOTAL</b>	<b>2.208.246,56</b>	<b>2.111.984,09</b>





TRIBUNAL  
DE CONTAS  
DE SANTA  
CATARINA

## PRESTAÇÃO DE CONTAS DO PREFEITO EXERCÍCIO DE 2017



### Município de Água Doce

**Data de Fundação** – 25/06/1958

**População:** 7.154 habitantes (IBGE - 2017)

**PIB:** 273,32 (em milhões)  
(IBGE - 2015)



## SUMÁRIO

INTRODUÇÃO .....	4
2. CARACTERIZAÇÃO DO MUNICÍPIO .....	5
2.1 Indicadores Estatísticos .....	5
2.2. Plano Diretor .....	6
3. ANÁLISE DA GESTÃO ORÇAMENTÁRIA .....	7
3.1. Apuração do resultado orçamentário .....	8
3.2. Análise do resultado orçamentário .....	9
3.3. Análise das receitas e despesas orçamentárias .....	10
4. ANÁLISE DA GESTÃO PATRIMONIAL E FINANCEIRA .....	17
4.1. Situação Patrimonial .....	17
4.2. Análise do resultado financeiro .....	18
4.2.1. Análise do resultado financeiro por especificação de fontes de recursos .....	19
4.3. Análise da evolução patrimonial e financeira .....	22
5. ANÁLISE DO CUMPRIMENTO DE LIMITES .....	25
5.1. Saúde .....	25
5.2. Ensino .....	27
5.2.1. Limite de 25% das receitas de impostos e transferências .....	27
5.2.2. FUNDEB.....	28
5.3. Limites de gastos com pessoal (LRF) .....	32
5.3.1. Limite máximo para os gastos com pessoal do Município .....	32
5.3.2. Limite máximo para os gastos com pessoal do Poder Executivo .....	33
5.3.3. Limite máximo para os gastos com pessoal do Poder Legislativo .....	35
6. CONSELHOS MUNICIPAIS .....	36
6.1. Conselho Municipal de Acompanhamento e Controle Social do FUNDEB (CAC – FUNDEB) .....	36
6.2. Conselho Municipal de Saúde (CMS).....	37
6.3. Conselho Municipal dos Direitos da Criança e do Adolescente .....	41
6.4. Conselho Municipal de Assistência Social (CMAS) .....	42
6.5. Conselho Municipal de Alimentação Escolar (CMAE) .....	42

6.6. Conselho Municipal do Idoso (ou da Pessoa Idosa ou dos Direitos da Pessoa Idosa) .....	43
7. DO CUMPRIMENTO DA LEI COMPLEMENTAR Nº 131/2009 E DO DECRETO FEDERAL Nº 7.185/2010 .....	44
8. POLÍTICAS PÚBLICAS .....	48
8.1. Monitoramento do Plano Nacional de Saúde – Pactuação Interfederativa 2017-2021 .....	48
8.2. Monitoramento das Metas do Plano Nacional de Educação - PNE .....	51
8.2.1. Monitoramento da Meta 1 do PNE: Educação Infantil .....	52
8.2.2. Taxa de atendimento em Creche .....	53
8.2.3. Taxa de atendimento na Pré-escola .....	54
09. SÍNTESE DO EXERCÍCIO DE 2017 .....	55
CONCLUSÃO.....	56
INFORMAÇÕES COMPLEMENTARES .....	58
APÊNDICE .....	59

<b>PROCESSO</b>	<b>PCP 18/00139397</b>
<b>UNIDADE</b>	Município de <b>Água Doce</b>
<b>RESPONSÁVEL</b>	Sr. Antônio José Bissani - Prefeito Municipal
<b>ASSUNTO</b>	Prestação de Contas do Prefeito referente ao ano de 2017
<b>RELATÓRIO N°</b>	497/2018

## INTRODUÇÃO

O Tribunal de Contas de Santa Catarina, no uso de suas competências para a efetivação do controle externo consoante disposto no artigo 31, § 1º, da Constituição Federal e dando cumprimento às atribuições assentes nos artigos 113 da Constituição Estadual e 50 e 54 da Lei Complementar nº 202/2000, procedeu ao exame das Contas apresentadas pelo Município de Água Doce, relativas ao exercício de 2017.

O presente Relatório abrange a análise do Balanço Anual do exercício financeiro de 2017 e as informações dos registros contábeis e de execução orçamentária enviadas por meio eletrônico, buscando evidenciar os resultados alcançados pela Administração Municipal, em atendimento às disposições do artigo 7º da Instrução Normativa nº TC-20/2015 e artigo 22 da Instrução Normativa nº TC-02/2001, bem como o artigo 3º, I da Instrução Normativa nº TC-04/2004.

A referida análise deu-se basicamente na situação Patrimonial, Financeira e na Execução Orçamentária do Município, não envolvendo o exame de legalidade e legitimidade dos atos de gestão, o resultado de eventuais auditorias oriundas de denúncias, representações e outras, que devem integrar processos específicos, a serem submetidos à apreciação deste Tribunal de Contas.

No que tange a análise da situação Patrimonial e Financeira foram abordados aspectos sobre a composição do Balanço, apuração do resultado financeiro e de quocientes patrimoniais e financeiros para auxiliar a análise dos resultados ao longo dos últimos cinco exercícios.

Registre-se que a média regional indicada no presente relatório corresponde à respectiva Associação de Municípios que abrange Água Doce, sendo que as médias do exercício em análise foram geradas em 27/07/2018 conforme base de dados constituída a partir das informações bimestrais encaminhadas pelos municípios através do Sistema e-Sfinge e as médias dos

exercícios anteriores a partir dos dados analisados, julgados ou apreciados por este Tribunal.

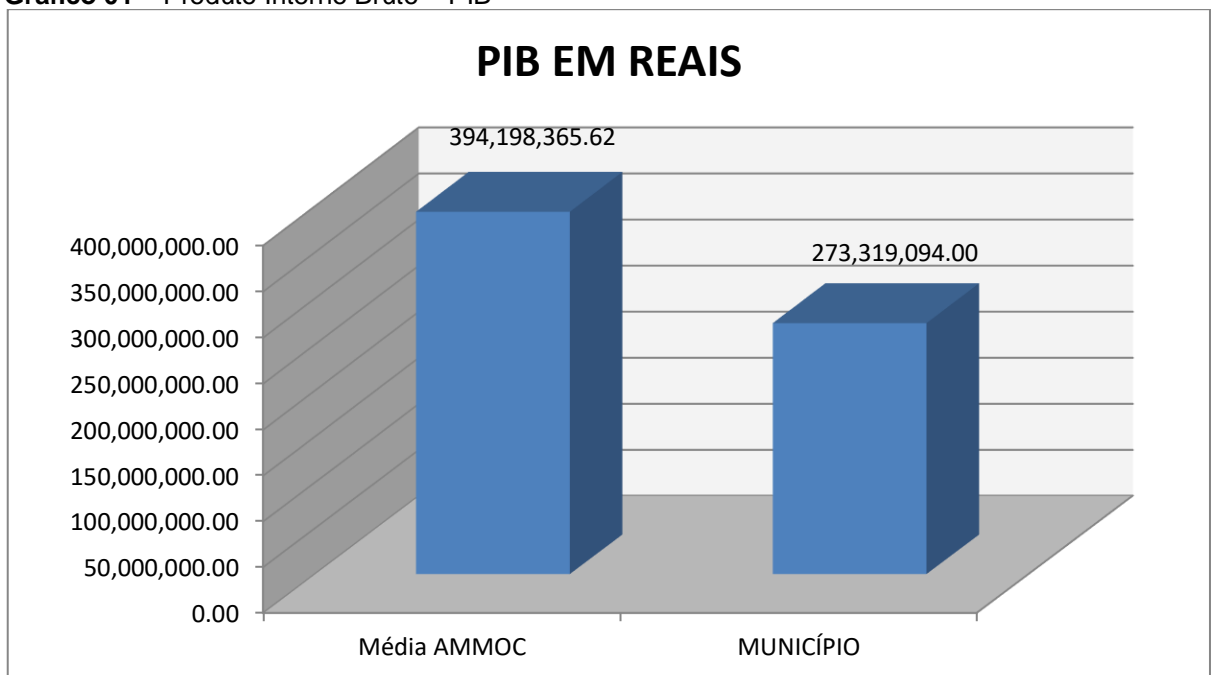
Com referência a análise da Gestão Orçamentária tomou-se por base os instrumentos legais do processo orçamentário, a execução do orçamento de forma consolidada a apuração e a evolução do resultado orçamentário, atentando-se para o cumprimento dos limites constitucionais e legais estabelecidos no ordenamento jurídico vigente.

## 2. CARACTERIZAÇÃO DO MUNICÍPIO

### 2.1 Indicadores Estatísticos

O Município de Água Doce tem uma população estimada em 7.154<sup>1</sup> habitantes e Índice de Desenvolvimento Humano de 0,70<sup>2</sup>. O Produto Interno Bruto alcançava o valor de R\$ 273.319.094,00<sup>3</sup>, revelando um PIB per capita à época de R\$ 38.322,92, considerando uma população estimada em 2015 de 7.132 habitantes.

**Gráfico 01** – Produto Interno Bruto – PIB



**Fonte:** IBGE – 2015

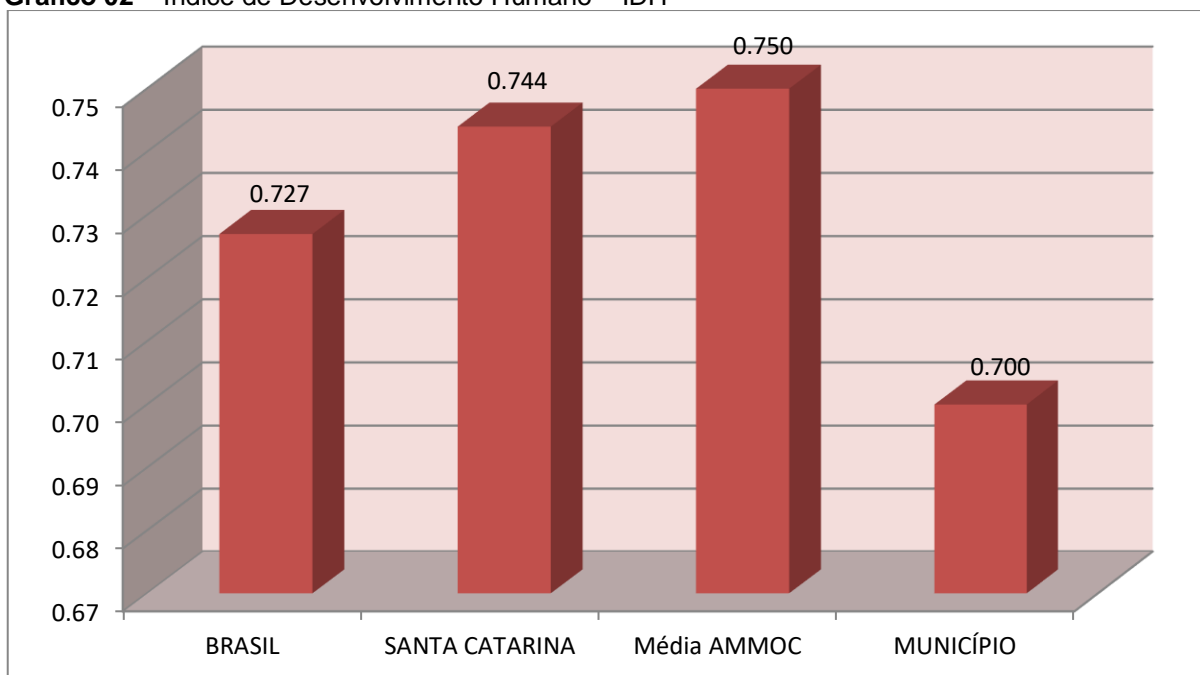
No tocante ao desenvolvimento econômico e social mensurado pelo IDH/PNUD/2010, o Município de Água Doce encontra-se na seguinte situação:

<sup>1</sup> IBGE - 2017

<sup>2</sup> PNUD - 2010

<sup>3</sup> Produto Interno Bruto dos Municípios – IBGE/2015

**Gráfico 02 – Índice de Desenvolvimento Humano – IDH**



Fonte: PNUD – 2010

## 2.2. Plano Diretor

O Plano Diretor, previsto no artigo 182 da Constituição Federal, foi regulamentado pela Lei Federal n.º 10.257, de 10 de julho de 2001 – Estatuto das Cidades, cuja obrigatoriedade está definida no artigo 41 e o prazo para revisão consta do § 3º do artigo 40, a saber:

Art. 40. O plano diretor, aprovado por lei municipal, é o instrumento básico da política de desenvolvimento e expansão urbana.

[...]

§ 3º. A lei que instituir o plano diretor deverá ser revista, pelo menos, a cada dez anos.

Art. 41. O plano diretor é obrigatório para cidades:

I – com mais de vinte mil habitantes

II – integrantes de regiões metropolitanas e aglomerações urbanas;

III – onde o Poder Público pretenda utilizar os instrumentos previstos no § 4º do art. 182 da Constituição Federal;

IV – integrantes de áreas de especial interesse turístico;

V – inseridas na área de influência de empreendimentos ou atividades com significativo impacto ambiental de âmbito regional ou nacional.

VI - incluídas no cadastro nacional de Municípios com áreas suscetíveis à ocorrência de deslizamentos de grande impacto, inundações bruscas ou processos geológicos ou

hidrológicos correlatos. (Incluído pela Lei nº 12.608, de 2012)

De acordo com os enquadramentos que tornam a elaboração do Plano Diretor obrigatório e respectivo prazo para revisão, tem-se configurada a seguinte situação:

LEI	DATA	REQUISITOS DE ENQUADRAMENTO (Incisos do art. 41 da Lei Federal nº 10.257/01)	PRAZO PARA REVISÃO
122/2017	27/11/2017	II e IV	2027

Fonte: Resposta do Ofício Circular TCE/DMU n.º 92/2018, fl. 236 do Processo.

Portanto, o Município possui Plano Diretor vigente, cumprindo o artigo 41 da Lei Federal n.º 10.257/2001 c/c o artigo 73 da Lei Municipal n.º 122/2017.

### 3. ANÁLISE DA GESTÃO ORÇAMENTÁRIA

A análise da gestão orçamentária envolve os seguintes aspectos: demonstração da apuração do resultado orçamentário do presente exercício, com a demonstração dos valores previstos ou autorizados pelo Poder Legislativo; apurando-se quocientes que demonstram a evolução relativa do resultado da execução orçamentária do Município; a demonstração da execução das receitas e despesas, cotejando-as com os valores orçados, bem como a evolução do esforço tributário, IPTU per capita e o esforço de cobrança da dívida ativa. Por fim, apura-se o total da receita com impostos (incluídas as transferências de impostos) e a receita corrente líquida.

Segue abaixo os instrumentos de planejamento aplicáveis ao exercício em análise, as datas das audiências públicas realizadas e o valor da receita e despesa inicialmente orçadas:

**Quadro 01** – Leis Orçamentárias

LEIS		DATA DAS AUDIÊNCIAS	RECEITA ESTIMADA	24.073.914,53
PPA	2210/2013	30/04/2013	DESPESA FIXADA	24.073.914,53
LDO	2442/2016	29/07/2016		
LOA	2453/2016	27/10/2016		



### 3.1. Apuração do resultado orçamentário

O confronto entre a receita arrecadada e a despesa realizada, resultou no Superávit de execução orçamentária da ordem de **R\$ 2.527.543,96**, correspondendo a **7,84%** da receita arrecadada.

Salienta-se que o resultado consolidado, Superávit de R\$ 2.527.543,96, é composto pelo resultado do Orçamento Centralizado - Prefeitura Municipal, Superávit de R\$ 2.060.846,87 e do conjunto do Orçamento das demais Unidades Municipais Superávit de R\$ 466.697,09.

**Excluindo o resultado orçamentário do Fundo de Assistência ao Servidor, o Município apresentou Superávit de R\$ 2.432.612,12.**

Assim, a execução orçamentária do Município pode ser demonstrada, sinteticamente, da seguinte forma:

**Quadro 02** – Demonstração do Resultado da Execução Orçamentária (em Reais) – 2017

Descrição	Previsão/Autorização	Execução	% Executado
RECEITA	24.073.914,53	32.246.102,37	133,95
DESPESA (considerando as alterações orçamentárias)	33.025.339,86	29.718.558,41	89,99
<b>Superávit de Execução Orçamentária</b>		<b>2.527.543,96</b>	
<b>Resultado Orçamentário Consolidado Excluído Fundo de Assistência ao Servidor</b>			
	Superávit Consolidado Ajustado	Superávit do Fundo de Assistência ao Servidor	Superávit excluído Fundo de Assistência ao Servidor
RECEITA	32.246.102,37	898.079,73	31.348.022,64
DESPESA	29.718.558,41	803.147,89	28.915.410,52
<b>Resultado de Execução Orçamentária</b>	<b>2.527.543,96</b>	<b>94.931,84</b>	<b>2.432.612,12</b>

**Fonte:** Demonstrativos do Balanço Geral consolidado.

Obs.: A divergência entre a variação do patrimônio financeiro e o resultado da execução orçamentária refere-se ao cancelamento de restos a pagar.

Obs.: A receita no montante de R\$ 898.079,73, assim como a despesa no montante de R\$ 803.147,89, consideradas as Transferências Financeiras, se referem exclusivamente ao Fundo de Assistência ao Servidor.

### 3.2. Análise do resultado orçamentário

A análise da evolução do resultado orçamentário é facilitada com o uso de quocientes, pois os resultados absolutos expressos nas demonstrações contábeis são relativizados, permitindo a comparação de dados entre exercícios e Municípios distintos.

A seguir é exibido quadro que evidencia a evolução do Quociente de Resultado Orçamentário do Município de Água Doce nos últimos 5 anos:

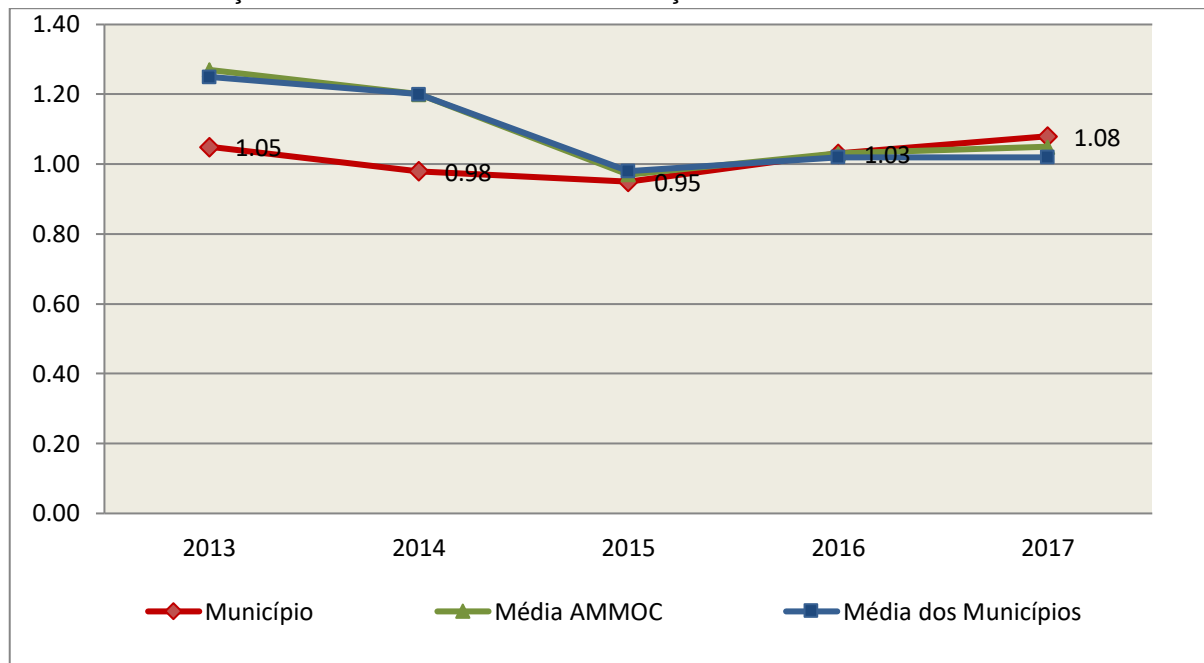
**Quadro 03 – Quocientes de Resultado Orçamentário – Excluído Fundo de Assistência ao Servidor – 2013-2017**

ITENS / ANO		2013	2014	2015	2016	2017
1	Receita realizada	20.000.565,56	22.666.290,04	22.789.598,15	29.685.502,89	31.348.022,64
2	Despesa executada	19.106.029,11	23.024.802,22	24.082.499,28	28.725.227,80	28.915.410,52
QUOCIENTE		2013	2014	2015	2016	2017
Resultado Orçamentário (1÷2)		1,05	0,98	0,95	1,03	1,08

**Fonte:** Demonstrativos do Balanço Geral consolidado e análise técnica.

O resultado orçamentário pode ser verificado por meio do quociente entre a receita orçamentária e a despesa orçamentária. Quando esse indicador for superior a 1,00 tem-se que o resultado orçamentário foi superavitário (receitas superiores às despesas).

**Gráfico 03 – Evolução dos Quocientes de Resultado Orçamentário: 2013 – 2017**



**Fonte:** Demonstrativos dos Balanços Gerais consolidados e análise técnica.

### 3.3. Análise das receitas e despesas orçamentárias

Os quadros que sintetizam a execução das receitas e despesas no exercício trazem também os valores previstos ou autorizados pelo Legislativo Municipal, de forma que se possa avaliar a destinação de recursos pelo Poder Executivo, bem como o cumprimento de imposições constitucionais.

No âmbito do Município, a receita orçamentária pode ser entendida como os recursos financeiros arrecadados para fazer frente às suas despesas.

A receita arrecadada do exercício em exame atingiu o montante de **R\$ 32.246.102,37**, equivalendo a **133,95%** da receita orçada.

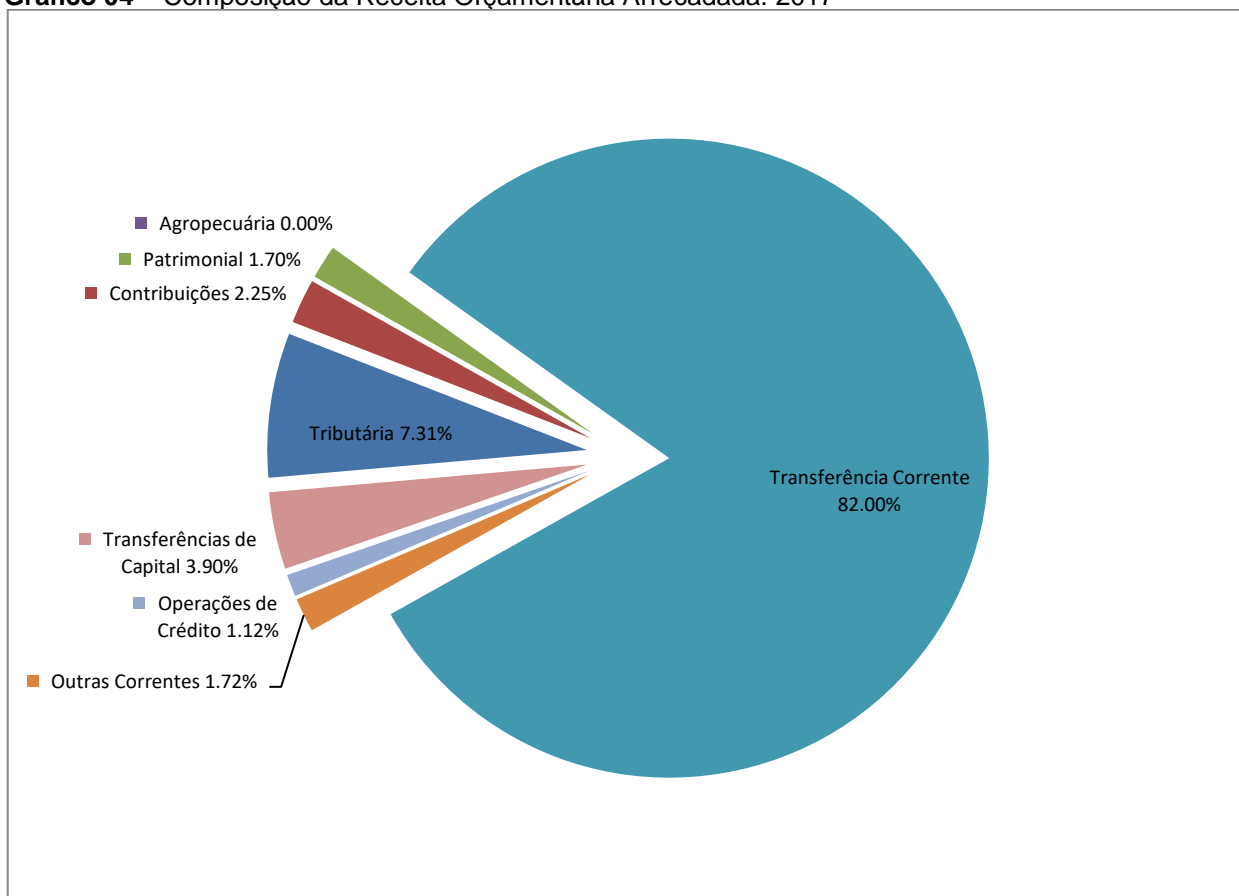
As receitas por origem e o cotejamento entre os valores previstos e os arrecadados são assim demonstrados:

**Quadro 04** – Comparativo da Receita Orçamentária Prevista e Arrecadada (em Reais): 2017

RECEITA POR ORIGEM	PREVISÃO	ARRECADAÇÃO	% ARRECADADO
Receita Tributária	1.561.777,07	2.356.383,27	150,88
Receita de Contribuições	430.997,13	726.176,86	168,49
Receita Patrimonial	252.084,66	549.582,67	218,02
Receita Agropecuária	5.000,00	2,00	0,04
Transferências Correntes	21.229.407,99	26.442.158,45	124,55
Outras Receitas Correntes	394.647,68	553.804,34	140,33
<b>RECEITA CORRENTE</b>	<b>23.873.914,53</b>	<b>30.628.107,59</b>	<b>128,29</b>
Operações de Crédito	-	360.063,74	-
Alienação de Bens	80.000,00	-	-
Transferências de Capital	120.000,00	1.257.931,04	1.048,28
<b>RECEITA DE CAPITAL</b>	<b>200.000,00</b>	<b>1.617.994,78</b>	<b>809,00</b>
<b>TOTAL DA RECEITA</b>	<b>24.073.914,53</b>	<b>32.246.102,37</b>	<b>133,95</b>

**Fonte:** <sup>1</sup>Dados do Sistema e-Sfinge – Módulo Planejamento e <sup>2</sup>Demonstrativos do Balanço Geral consolidado.

**Gráfico 04 – Composição da Receita Orçamentária Arrecadada: 2017**

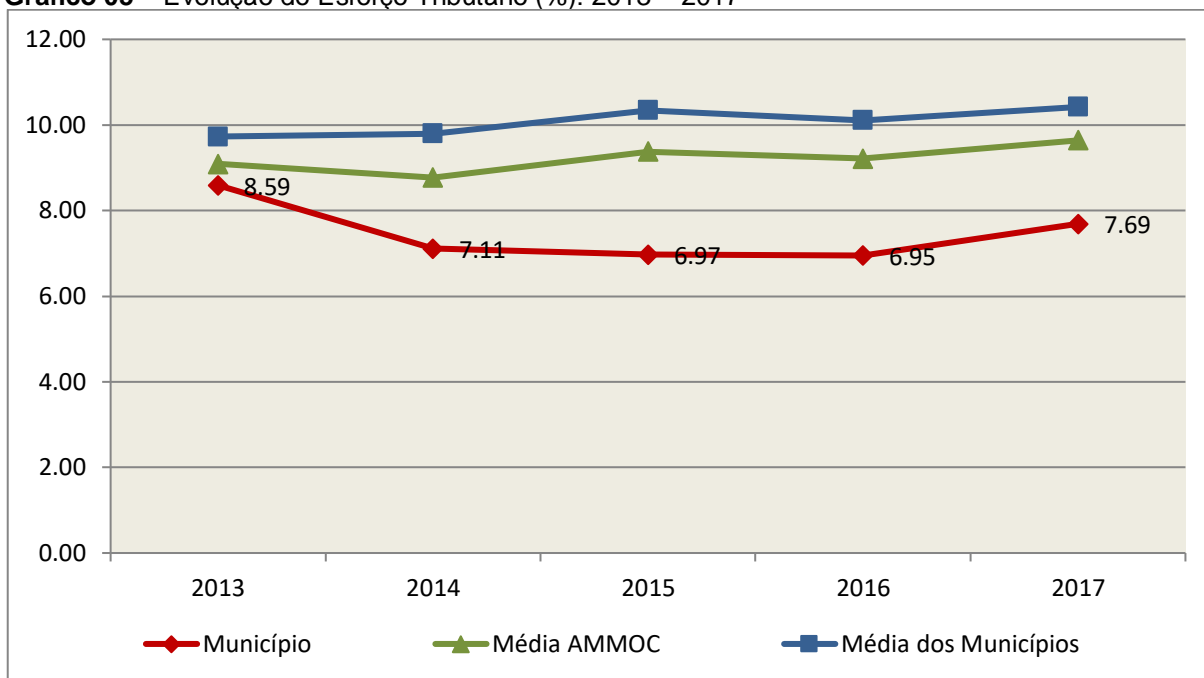


**Fonte:** Demonstrativos do Balanço Geral consolidado.

O gráfico anterior apresenta a relação de cada receita por origem com o total arrecadado no exercício. Destaca-se que parcela significativa da receita, **82,00%**, está concentrada nas transferências correntes.

Um aspecto importante a ser analisado na gestão da receita orçamentária pode ser traduzido como “esforço tributário”. O gráfico que segue mostra a evolução da receita tributária em relação ao total das receitas correntes do Município.

**Gráfico 05** – Evolução do Esforço Tributário (%): 2013 – 2017

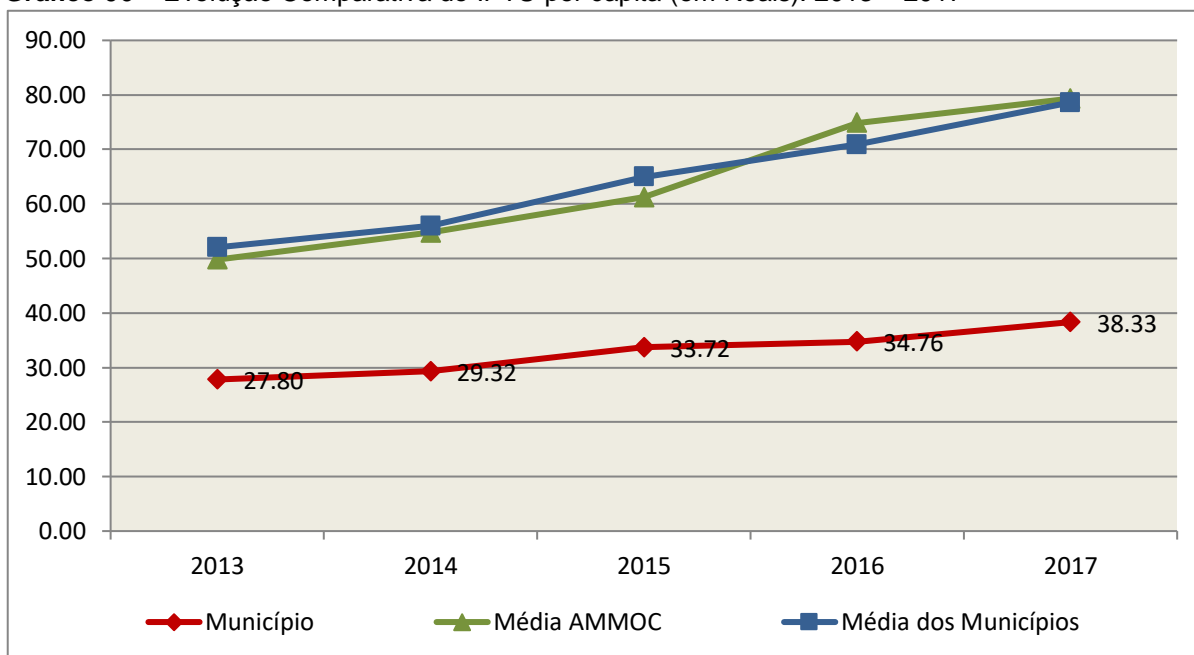


**Fonte:** Demonstrativos dos Balanços Gerais consolidados e análise técnica.

Relativamente às receitas arrecadadas, deve-se dar destaque às receitas próprias com impostos no exercício da competência tributária estabelecida constitucionalmente e exigida pela Lei de Responsabilidade Fiscal.

Nesse sentido, destaca-se no gráfico a seguir a evolução do IPTU arrecadado *per capita* nos últimos 5 (cinco) anos.

**Gráfico 06** – Evolução Comparativa do IPTU per capita (em Reais): 2013 – 2017



**Fonte:** Demonstrativos dos Balanços Gerais consolidados, IBGE e análise técnica.

A Dívida Ativa apresentou o seguinte comportamento no exercício em análise:

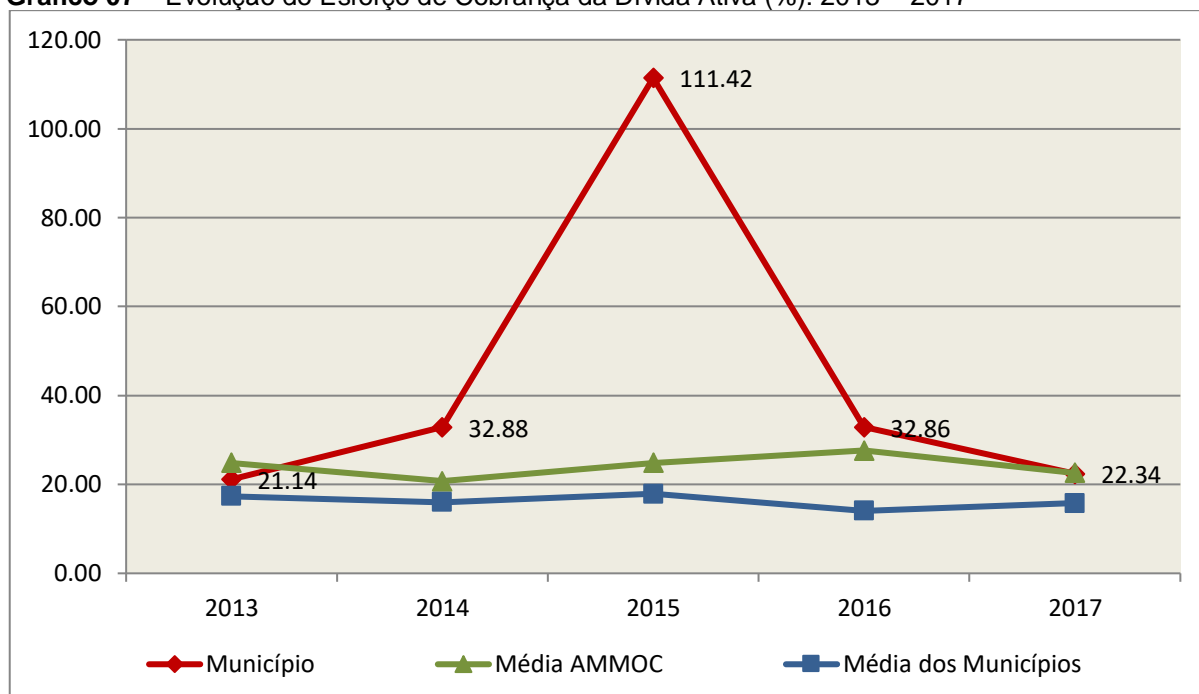
**Quadro 05** – Movimentação da Dívida Ativa (em Reais): 2017

Saldo Anterior	Inscrição/Transferências/Atualização	Recebimento	Transferências/Outras Baixas	Saldo Final
324.931,91	411.768,76	72.593,17	292.293,82	371.813,68

**Fonte:** Demonstrativos dos Balanços Gerais consolidados.

Importante também analisar a eficiência na cobrança da dívida ativa ao longo dos últimos cinco anos. O gráfico seguinte mostra o percentual de dívida ativa recebida em relação ao saldo do exercício anterior:

**Gráfico 07** – Evolução do Esforço de Cobrança da Dívida Ativa (%): 2013 – 2017



**Fonte:** Demonstrativos dos Balanços Gerais consolidados e análise técnica.

No tocante as despesas executadas em contraposição às orçadas (incluindo as alterações orçamentárias), segundo a classificação funcional, tem-se a demonstração do próximo quadro:

**Quadro 06** – Comparativo entre a Despesa por Função de Governo Autorizada e Executada: 2017

DESPESA POR FUNÇÃO DE GOVERNO	AUTORIZAÇÃO <sup>1</sup> (R\$)	EXECUÇÃO <sup>2</sup> (R\$)	% EXECUTADO
01-Legislativa	904.748,00	836.710,26	92,48
04-Administração	3.148.995,00	3.014.149,25	95,72
06-Segurança Pública	435.196,79	365.091,40	83,89
08-Assistência Social	2.390.351,45	1.580.939,54	66,14

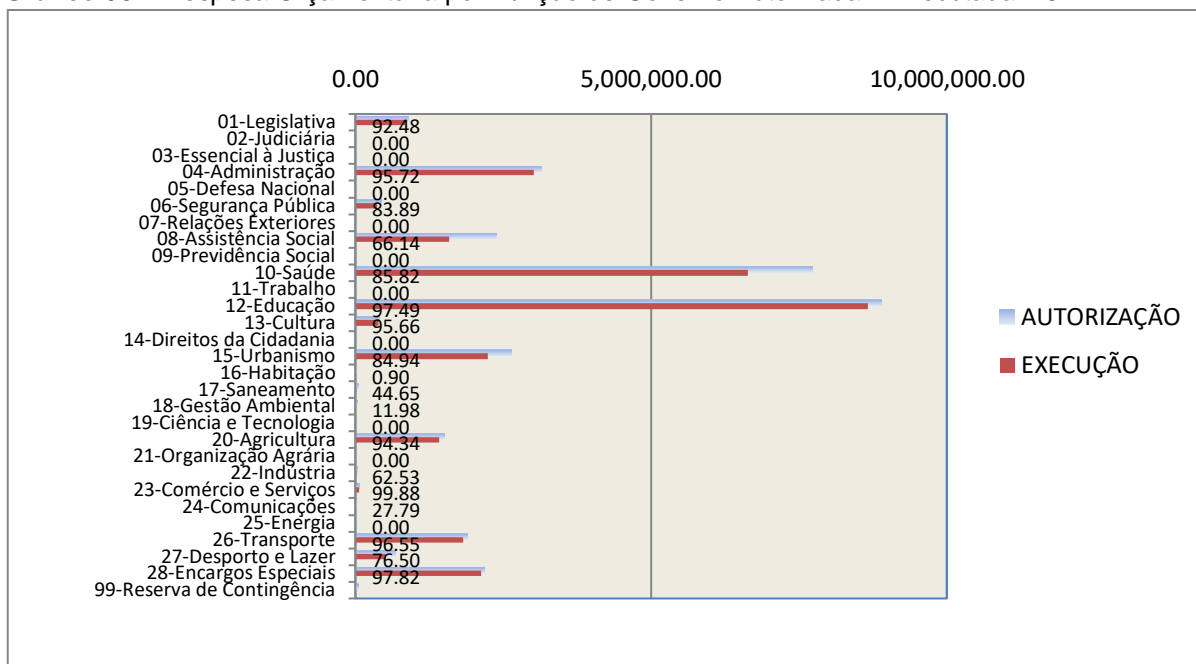
DESPESA POR FUNÇÃO DE GOVERNO	AUTORIZAÇÃO <sup>1</sup> (R\$)	EXECUÇÃO <sup>2</sup> (R\$)	% EXECUTADO
10-Saúde	7.729.141,02	6.633.146,61	85,82
12-Educação	8.889.527,96	8.666.707,80	97,49
13-Cultura	406.500,00	388.873,76	95,66
15-Urbanismo	2.632.118,26	2.235.759,28	84,94
16-Habitação	13.000,00	116,39	0,90
17-Saneamento	45.000,00	20.090,41	44,65
18-Gestão Ambiental	30.626,18	3.669,56	11,98
20-Agricultura	1.505.425,00	1.420.190,77	94,34
22-Indústria	30.000,00	18.759,87	62,53
23-Comércio e Serviços	65.600,00	65.522,60	99,88
24-Comunicações	2.000,00	555,81	27,79
26-Transporte	1.887.389,06	1.822.212,30	96,55
27-Desporto e Lazer	672.613,06	514.541,47	76,50
28-Encargos Especiais	2.179.108,08	2.131.521,33	97,82
99-Reserva de Contingência	58.000,00	-	-
<b>TOTAL DA DESPESA</b>	<b>33.025.339,86</b>	<b>29.718.558,41</b>	<b>89,99</b>

**Fontes:** <sup>1</sup>Dados do Sistema e-Sfinge – Módulo Planejamento e <sup>2</sup>Demonstrativos do Balanço Geral consolidado.

A análise entre despesa autorizada e executada configura-se importante quando se tem como objetivo subsidiar o parecer prévio, permitindo identificar quais funções foram priorizadas ou contingenciadas em relação à deliberação legislativa no tocante ao orçamento municipal.

O gráfico seguinte demonstra o cotejamento entre as despesas autorizadas e executadas segundo as funções de governo. Trata-se de uma representação gráfica do Quadro anterior.

**Gráfico 08 – Despesa Orçamentária por Função de Governo Autorizada x Executada: 2017**



**Fonte:** Demonstrativos do Balanço Geral consolidado e análise técnica.

A evolução das despesas executadas por função de governo está demonstrada no quadro a seguir:

**Quadro 07 – Evolução das Despesas Executadas por Função de Governo (em Reais): 2013 – 2017**

DESPESA POR FUNÇÃO DE GOVERNO	2013	2014	2015	2016	2017
01-Legislativa	536.669,39	542.706,14	592.217,60	789.051,84	836.710,26
04-Administração	1.781.309,50	2.096.391,16	2.334.829,07	2.686.448,12	3.014.149,25
06-Segurança Pública	246.530,55	184.366,09	305.187,43	385.904,89	365.091,40
08-Assistência Social	668.901,77	804.320,02	900.870,10	1.658.969,33	1.580.939,54
09-Previdência Social	584.195,32	-	-	-	-
10-Saúde	3.951.333,96	4.801.002,01	4.697.318,66	5.774.503,65	6.633.146,61
12-Educação	6.015.603,51	7.422.775,35	8.096.241,47	8.126.169,95	8.666.707,80
13-Cultura	171.849,88	173.211,63	294.940,40	246.518,12	388.873,76
15-Urbanismo	1.599.653,08	1.982.240,10	2.601.168,03	5.299.295,32	2.235.759,28
16-Habitação	4.648,88	23.189,37	183.879,22	57.112,01	116,39
17-Saneamento	14.855,70	11.215,90	35.253,65	57.805,19	20.090,41
18-Gestão Ambiental	255,00	5.000,00	5.999,73	20.506,50	3.669,56
20-Agricultura	932.287,52	1.784.617,15	1.053.373,45	950.889,47	1.420.190,77
22-Indústria	34.911,23	-	1.000,00	249,60	18.759,87
23-Comércio e Serviços	12.504,65	51.799,34	59.590,68	60.433,66	65.522,60
24-Comunicações	322,50	206,06	1.797,63	578,49	555,81



DESPESA POR FUNÇÃO DE GOVERNO	2013	2014	2015	2016	2017
26-Transporte	1.692.379,53	1.203.223,69	1.294.154,21	1.452.129,60	1.822.212,30
27-Desporto e Lazer	375.958,78	460.714,65	497.470,83	365.906,83	514.541,47
28-Encargos Especiais	663.905,79	1.711.781,58	1.468.632,92	1.591.824,85	2.131.521,33
<b>TOTAL DA DESPESA REALIZADA</b>	<b>19.288.076,54</b>	<b>23.258.760,24</b>	<b>24.423.925,08</b>	<b>29.524.297,42</b>	<b>29.718.558,41</b>

Fonte: Demonstrativos do Balanço Geral consolidado.

No quadro a seguir, demonstra-se a apuração das receitas decorrente de impostos, informação utilizada no cálculo dos limites com saúde e educação.

**Quadro 08** – Apuração da Receita com Impostos: 2017

RECEITAS COM IMPOSTOS (incluídas as transferências de impostos)	Valor (R\$)	%
Imposto Predial e Territorial Urbano	274.217,45	1,07
Imposto sobre Serviços de Qualquer Natureza	744.921,08	2,90
Imposto sobre a Renda e Proventos de qualquer Natureza	609.567,88	2,38
Imposto s/Transmissão Inter vivos de Bens Imóveis e Direitos Reais sobre Bens Imóveis	539.555,59	2,10
Cota-Parte do ICMS	14.848.035,02	57,88
Cota-Parte do IPVA	807.514,37	3,15
Cota-Parte do IPI sobre Exportação	217.996,80	0,85
Cota-Parte do FPM	6.383.374,71	24,88
Cota-Parte do FPM (1%, entregue no mês de julho) - art. 159, I, alínea "e" da C.F. e Emenda Constitucional nº 84, de 2014	292.783,86	1,14
Cota-Parte do FPM (1%, entregue no mês de dezembro) - art. 159, I, alínea "d" da C.F.	283.778,41	1,11
Cota-Parte do ITR	543.297,62	2,12
Transferências Financeiras do ICMS - Desoneração L.C. nº 87/96	52.660,20	0,21
Receita de Dívida Ativa Proveniente de Impostos	30.928,08	0,12
Receita de Multas e Juros provenientes de impostos, inclusive da dívida ativa decorrente de impostos	25.891,44	0,10
<b>TOTAL DA RECEITA COM IMPOSTOS (Base de cálculo para a Educação)</b>	<b>25.654.522,51</b>	<b>100,00</b>
(-) Cota-Parte do FPM (1%, entregue no mês de julho) - art. 159, I, alínea "e" da C.F. e Emenda Constitucional nº 84, de 2014	292.783,86	
(-) Cota-Parte do FPM (1%, entregue no mês de dezembro) - art. 159, I, alínea "d" da C.F.	283.778,41	
<b>TOTAL DA RECEITA COM IMPOSTOS (Base de cálculo para a Saúde)</b>	<b>25.077.960,24</b>	<b>100,00</b>

Fonte: Demonstrativos do Balanço Geral consolidado.

O ingresso de recursos provenientes de impostos tem importância na gestão orçamentária municipal, eis que serve como denominador dos percentuais mínimos de aplicação em saúde e educação.

Da mesma forma, o total da Receita Corrente Líquida (RCL), demonstrado no quadro seguinte, serve como parâmetro para o cálculo dos percentuais máximos das despesas de pessoal estabelecidos na Lei de Responsabilidade Fiscal.

**Quadro 09** – Apuração da Receita Corrente Líquida: 2017

DEMONSTRATIVO DA RECEITA CORRENTE LÍQUIDA DO MUNICÍPIO	Valor (R\$)
Receitas Correntes Arrecadadas	35.200.252,15
(-) Dedução das receitas para formação do FUNDEB	4.572.144,56
(-) Contribuição Patronal para custeio do Fundo de Assistência ao Servidor	203.778,23
<b>TOTAL DA RECEITA CORRENTE LÍQUIDA</b>	<b>30.424.329,36</b>

Fonte: Demonstrativos do Balanço Geral consolidado.

## 4. ANÁLISE DA GESTÃO PATRIMONIAL E FINANCEIRA

A análise compreendida neste capítulo consiste em demonstrar a situação patrimonial existente ao final do exercício, em contraposição à situação existente no final do exercício anterior; discriminando especificamente a variação da situação financeira do Município e sua capacidade de pagamento de curto prazo.

### 4.1. Situação Patrimonial

A situação patrimonial do Município está assim demonstrada:

**Quadro 10** – Balanço Patrimonial do Município de Água Doce (em Reais): 2017

ATIVO	2016	2017	PASSIVO	2016	2017
<b>ATIVO CIRCULANTE</b>	<b>12.642.385,00</b>	<b>13.442.049,48</b>	<b>PASSIVO CIRCULANTE</b>	<b>1.881.409,36</b>	<b>2.375.343,02</b>
<u>Caixa e Equivalentes de Caixa</u>	<b>8.752.290,82</b>	<b>10.310.714,86</b>	Obrigações Trabalhistas, Prev Curto Prazo	1.091.926,66	1.682.027,68
<u>Créditos a Curto Prazo</u>	3.742.579,41	2.584.376,56	Empréstimos e Financiamentos a Curto Prazo	745.549,49	616.654,26
Créditos Tributários a Receber	255.900,67	299.623,00	Fornecedores e Contas a Pag	16.787,73	18.995,54
Créditos de Transferências a Receber	3.486.678,74	2.037.085,94	Obrigações Fiscais a Curto Prazo	34.928,52	34.928,52
Empréstimos e Financiamentos concedidos	-	202.721,79	Demais Obrigações a Curto Prazo	-	22.737,02
Dívida Ativa Tributária	-	44.945,83			
<u>Demais Créditos e Valores a Curto Prazo</u>	5.000,00	3.362,23			
<u>Investimentos e Aplicações Temporárias a Curto Prazo</u>	12.840,33	12.840,33			
Títulos e valores mobiliários	12.840,33	12.840,33			
<u>Estoques</u>	73.081,90	459.176,41			

ATIVO	2016	2017	PASSIVO	2016	2017
<u>Varição Patrimoniais</u>	56.592,54	71.579,09			
<u>Diminutivas Pagas</u>					
<u>Antecipadamente</u>	-	-			
<u>Ativo Não Circulante</u>					
<u>Mantido para Venda</u>					
<b>ATIVO NÃO CIRCULANTE</b>	<b>31.954.981,98</b>	<b>34.524.253,27</b>	<b>PASSIVO NÃO CIRCULANTE</b>	<b>243.265,03</b>	<b>-</b>
<u>Ativo Realizável a Longo Prazo</u>	<b>394.959,29</b>	<b>365.748,35</b>	Empréstimos e	243.265,03	-
Créditos a Longo Prazo	324.931,91	319.399,26	Financiamentos a Longo Prazo		
Dívida Ativa Tributária	232.338,44	326.867,85			
Dívida Ativa Não Tributária	92.593,47	-	<b>TOTAL DO PASSIVO</b>	<b>2.124.674,39</b>	<b>2.375.343,02</b>
(-) Ajuste de Perdas de Créditos a Longo Prazo	-	-7.468,59			
Demais Créditos e Valores à Longo Prazo	70.027,38	46.349,09			
<u>Investimentos</u>	4.222,86	4.222,86			
Participações Permanentes	4.222,86	4.222,86			
Participações Avaliadas pelo Método de Equivalência Patrimonial	4.222,86	4.222,86			
<u>Imobilizado</u>	31.555.799,83	34.154.282,06			
Bens Móveis	9.959.350,71	12.082.576,75			
(-) Depreciação, exaustão e amortizações acumuladas - Bens Móveis)	-3.094.752,14	-4.495.151,58			
Bens Imóveis	24.691.201,26	26.566.856,89	<b>PATRIMÔNIO LÍQUIDO</b>	<b>42.472.692,59</b>	<b>45.590.959,73</b>
			Patrimônio Social e Capital Social	34.918.924,91	34.918.924,91
			Ajustes de Avaliação Patrimonial	4.592,01	4.592,01
			Resultados Acumulados	7.549.175,67	10.667.442,81
			Resultado do Exercício	3.673.097,82	1.376.406,60
			Resultado de Exercícios Anteriores	3.911.958,44	7.549.175,67
			Ajustes de exercícios anteriores	-35.880,59	1.741.860,54
<b>TOTAL</b>	<b>44.597.366,98</b>	<b>47.966.302,75</b>	<b>TOTAL</b>	<b>44.597.366,98</b>	<b>47.966.302,75</b>

Fonte: Demonstrativos do Balanço Geral Consolidado.

## 4.2. Análise do resultado financeiro

Dentre os componentes patrimoniais é relevante no processo de análise das contas municipais, para fins de emissão do parecer prévio, a verificação da evolução do patrimônio financeiro e, sobretudo, a apuração da situação financeira no final do exercício, eis que a existência de passivos financeiros superiores a ativos financeiros revela restrições na capacidade de pagamento do Município frente às suas obrigações financeiras de curto prazo.

O confronto entre o Ativo Financeiro e o Passivo Financeiro do exercício encerrado resulta em Superávit Financeiro de **R\$ 5.963.002,06** e a sua correlação demonstra que para cada R\$ 1,00 (um real) de recursos financeiros existentes, o Município possui **R\$ 0,26** de dívida de curto prazo.

Em relação ao exercício anterior, ocorreu variação positiva de **R\$ 2.793.026,24** passando de um Superávit de R\$ 3.169.975,82 para um Superávit de **R\$ 5.963.002,06**.

Registre-se que a Prefeitura apresentou um Superávit de **R\$ 3.780.410,48**.

Dessa forma, a variação do patrimônio financeiro do Município durante o exercício é demonstrada no quadro seguinte:

**Quadro 11** – Variação do patrimônio financeiro do Município (em Reais) – 2016 - 2017

<b>Grupo Patrimonial</b>	<b>Saldo inicial</b>	<b>Saldo final</b>	<b>Varição</b>
Ativo Financeiro	8.752.290,82	10.310.714,86	1.558.424,04
Passivo Financeiro	3.470.330,91	2.139.466,24	-1.330.864,67
<b>Saldo Patrimonial Financeiro</b>	<b>5.281.959,91</b>	<b>8.171.248,62</b>	<b>2.889.288,71</b>
Ativo Financeiro do Fundo de Assistência ao Servidor	2.120.984,09	2.214.681,81	93.697,72
Passivo Financeiro do Fundo de Assistência ao Servidor	9.000,00	6.435,25	-2.564,75
<b>Saldo Patrimonial Financeiro s/ Fundo/ de Assistência ao Servidor</b>	<b>3.169.975,82</b>	<b>5.963.002,06</b>	<b>2.793.026,24</b>

**Fonte:** Demonstrativos do Balanço Geral consolidado.

Obs.: O Ativo Financeiro no montante de R\$ 2.214.681,81, assim como o Passivo Financeiro no montante de R\$ 6.435,25, se referem exclusivamente ao Fundo de Assistência ao Servidor.

Ob.: A divergência entre a variação do patrimônio financeiro e o resultado da execução orçamentária refere-se ao cancelamento de restos a pagar.

#### **4.2.1. Análise do resultado financeiro por especificação de fontes de recursos**

A situação financeira analisada neste item tem como objetivo demonstrar o confronto entre os recursos financeiros e as respectivas obrigações financeiras, segregadas por vínculo de recurso.

Referida análise atende ao que determina o artigo 8º, 50, I da Lei de Responsabilidade Fiscal – LRF, ou seja, vincular os recursos a sua disponibilidade específica.

Para o cálculo utilizou-se os seguintes critérios:

a) FR – Fonte de Recursos: refere-se à discriminação das especificações das fontes de recursos, conforme tabela de destinação de receita deste Tribunal de Contas;

b) Disponibilidade de Caixa Bruta: constitui-se dos saldos recursos financeiros (caixa, bancos, aplicações financeiras e outras disponibilidades financeiras) em 31/12/2016, segregados por especificações de fontes de recursos;

c) Obrigações financeiras: representa os valores, igualmente por disponibilidade de fontes de recursos, dos depósitos de terceiros e resultantes de consignações, cauções, outros depósitos de diversas origens e dos restos a pagar, sendo que, este último refere-se às despesas empenhadas, liquidadas ou não, e que estão pendentes de pagamento.

Ressalta-se, todavia, que em razão da análise técnica decorrente de auditorias, levantamentos, ofícios circulares encaminhados aos jurisdicionados, entre outros instrumentos de verificações, poderá haver ajustes na disponibilidade de caixa e nas obrigações financeiras apresentadas pelo ente.

d) Disponibilidade de Caixa líquida/resultado financeiro: evidencia o resultado financeiro por especificações de fontes de recursos, apurado entre o confronto dos recursos financeiros e as obrigações financeiras, levando-se em consideração os possíveis ajustes.

No tocante à Câmara Municipal, ao Fundo Reequip. Corpo de Bombeiros (FUNREBOM), ao Samae - Serviço Autônomo Municipal de Água e Esgoto, às Autarquias e às Empresas Públicas, suas disponibilidades de caixa serão consideradas como recursos vinculados, mesmo que registradas contabilmente com especificação de Fonte de Recursos 00 - recursos ordinários. O mesmo procedimento será adotado com relação às obrigações financeiras.

A seguir, expõe-se resumo da situação constatada do Município de Água Doce, sendo que no Apêndice, deste Relatório, encontra-se o cálculo de forma detalhada.

**Quadro 11- A – Demonstrativo do Resultado Financeiro por especificações de Fonte de Recurso**

FORNTE DE RECURSOS	DISPONIBILIDADE DE CAIXA LÍQUIDA / INSUFICIÊNCIA FINANCEIRA	Superávit / Déficit
<b>RECURSOS VINCULADOS</b>		
00 - Recursos Ordinários	0,00	SUPERAVIT
01- Receitas e Transferências de Impostos - Educação	92.545,64	SUPERAVIT
02 - Receitas e Transferências de Impostos - Saúde	726.009,95	SUPERAVIT
03 - Contribuição para Fundo Previdenciário do Regime Próprio de Previdência Social – RPPS (patronal, servidores e compensação financeira)	0,00	SUPERAVIT

<b>FONTE DE RECURSOS</b>	<b>DISPONIBILIDADE DE CAIXA LÍQUIDA / INSUFICIÊNCIA FINANCEIRA</b>	<b>Superávit / Déficit</b>
04 - Contribuição para Fundo Financeiro do Regime Próprio de Previdência Social – RPPS (patronal, servidores e compensação financeira)	0,00	<b>SUPERAVIT</b>
05 - Aporte para Cobertura de Déficit Atuarial ao RPPS	0,00	<b>SUPERAVIT</b>
06 - Recursos Diretamente Arrecadados pela Administração Indireta e Fundos	417.188,95	<b>SUPERAVIT</b>
07 - Contribuição de Intervenção no Domínio Econômico - CIDE	0,00	<b>SUPERAVIT</b>
08 - Contribuição para o Custeio dos Serviços de Iluminação Pública - COSIP	861,42	<b>SUPERAVIT</b>
09 - FIA Imposto de Renda	11.073,72	<b>SUPERAVIT</b>
10 - Convênio de Trânsito - Militar	0,00	<b>SUPERAVIT</b>
11 - Convênio de Trânsito - Civil	23.355,84	<b>SUPERAVIT</b>
12 - Convênio de Trânsito - Prefeitura	339.155,12	<b>SUPERAVIT</b>
18 - Transferências do FUNDEB - (aplicação na remuneração dos profissionais do Magistério da Educação Básica em efetivo exercício) - R\$ 82.155,43	82.155,43	<b>SUPERAVIT</b>
19 - Transferências do FUNDEB - (aplicação em outras despesas da Educação Básica) - R\$ 0,00		
31 - Transferências de Convênios – União/Assistência Social	0,00	<b>SUPERAVIT</b>
32 - Transferências de Convênios – União/Educação	0,00	<b>SUPERAVIT</b>
33 - Transferências de Convênios – União/Saúde	33.960,22	<b>SUPERAVIT</b>
34 - Transferências de Convênios – União/Outros (não relacionados à educação/saúde/assistência social)	696.705,64	<b>SUPERAVIT</b>
35 - Transferências do Sistema Único de Assistência Social – SUAS/União	158.261,91	<b>SUPERAVIT</b>
36 - Salário-Educação	0,00	<b>SUPERAVIT</b>
37 - Outras Transferências do Fundo Nacional de Desenvolvimento da Educação – FNDE (não repassadas por meio de convênios)	-823.351,63	<b>DÉFICIT</b>
38 - Transferências do Sistema Único de Saúde – SUS/União	879.543,78	<b>SUPERAVIT</b>
39 - Fundo Especial do Petróleo e Transferências Decorrentes de Compensação Financeira pela Exploração de Recursos Naturais	0,00	<b>SUPERAVIT</b>
40 - Royalties de Petróleo – Educação - Lei nº 12.858/2013	0,00	<b>SUPERAVIT</b>
41 - Royalties de Petróleo – Saúde - Lei nº 12.858/2013	0,00	<b>SUPERAVIT</b>
42 - Outras Transferências Legais e Constitucionais – União	0,00	<b>SUPERAVIT</b>
61 - Transferências de Convênios – Estado/Assistência Social	0,00	<b>SUPERAVIT</b>
62 - Transferências de Convênios – Estado/Educação	0,00	<b>SUPERAVIT</b>
63 - Transferências de Convênios – Estado/Saúde	113.849,35	<b>SUPERAVIT</b>
64 - Transferências de Convênios – Estado/Outros (não relacionados à educação/saúde/assistência social)	0,00	<b>SUPERAVIT</b>
65 - Transferências do Sistema Único de Assistência Social – SUAS/Estado	40.682,22	<b>SUPERAVIT</b>
66 - Transferências Legais e Constitucionais do Estado para o Desenvolvimento da Educação	0,00	<b>SUPERAVIT</b>
67 - Transferências do Sistema Único de Saúde – SUS/Estado	131.110,52	<b>SUPERAVIT</b>
68 - Outras Transferências Legais e Constitucionais - Estado	0,00	<b>SUPERAVIT</b>
80 - Outras Especificações	44.780,18	<b>SUPERAVIT</b>
81 - Operações de Crédito Internas para Programas da Educação Básica	0,00	<b>SUPERAVIT</b>



FORNE DE RECURSOS	DISPONIBILIDADE DE CAIXA LÍQUIDA / INSUFICIÊNCIA FINANCEIRA	Superávit / Déficit
82 - Operações de Crédito Internas para Programas de Saúde	0,00	SUPERAVIT
83 - Operações de Crédito Internas - Outros Programas	0,00	SUPERAVIT
84 - Operações de Crédito Externas para Programas da Educação Básica	0,00	SUPERAVIT
85 - Operações de Crédito Externas para Programas de Saúde	0,00	SUPERAVIT
86 - Operações de Crédito Externas - Outros Programas	0,00	SUPERAVIT
87 - Alienações de Bens destinados a Programas da Educação Básica	0,00	SUPERAVIT
88 - Alienações de Bens destinados a Programas de Saúde	15.270,60	SUPERAVIT
89 - Alienações de Bens destinados a Outros Programas	497,01	SUPERAVIT
93 - Outras Receitas Não-Primárias	0,00	SUPERAVIT
95 - Antecipação de Depósitos Judiciais	0,00	SUPERAVIT
<b>TOTAL RECURSOS VINCULADOS</b>	<b>2.983.655,87</b>	
00 - Recursos Ordinários	2.979.346,19	SUPERAVIT
<b>TOTAL RECURSOS NÃO VINCULADOS</b>	<b>2.979.346,19</b>	

Fonte: e-Sfinge

### 4.3. Análise da evolução patrimonial e financeira

A presente análise está baseada na demonstração de quocientes e/ou índices, os quais podem ser definidos como números comparáveis obtidos a partir da divisão de valores absolutos, destinados a medir componentes patrimoniais, financeiros e orçamentários existentes nas demonstrações contábeis.

Os quocientes escolhidos para viabilizar a análise da evolução patrimonial e financeira do Município, nos últimos cinco anos, estão dispostos no quadro a seguir, com a devida memória de cálculo:

**Quadro 12 – Quocientes de Situação Patrimonial e Financeira – 2013 – 2017**

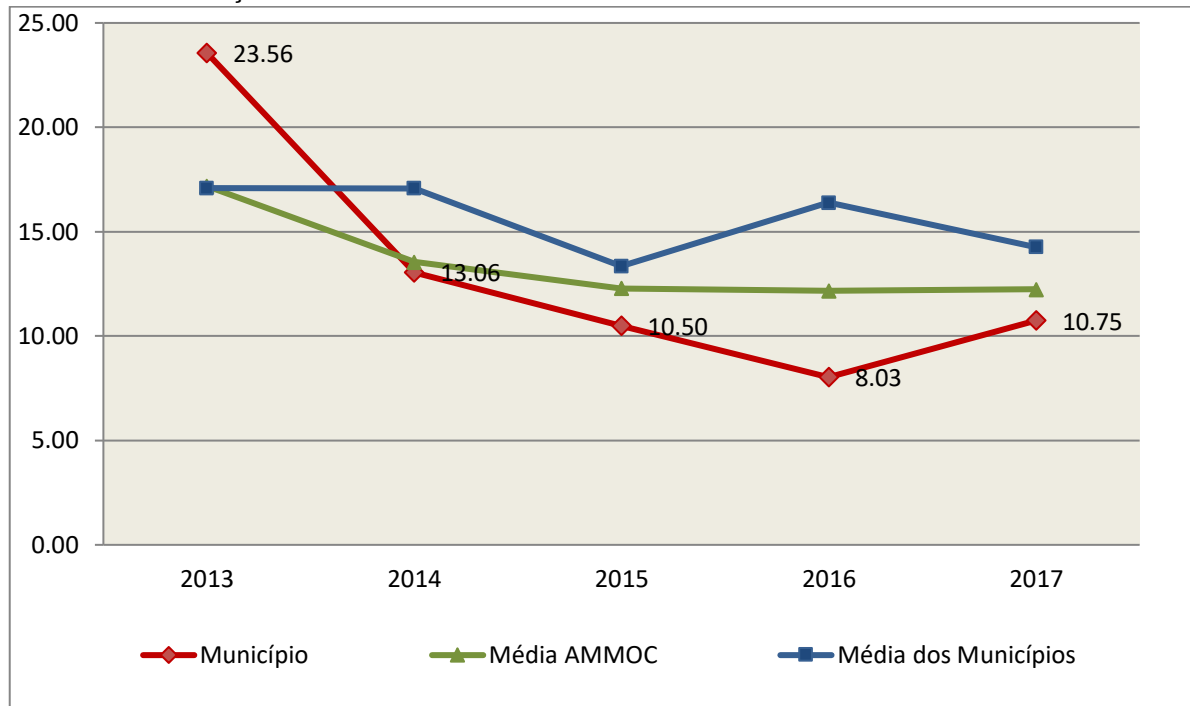
ITENS / ANO	2013	2014	2015	2016	2017
1 Despesa Executada	19.288.076,54	23.258.760,24	24.423.925,08	29.524.297,42	29.718.558,41
2 Restos a Pagar	797.054,84	2.079.418,59	119.822,52	3.470.330,91	2.139.466,24
3 Ativo Financeiro Ajustado - Excluído Fundo de Assistência ao Servidor	3.548.404,17	4.686.561,64	4.714.338,02	6.631.306,73	8.096.033,05
4 Passivo Financeiro Ajustado – Excluído Fundo de Assistência ao Servidor	784.454,84	2.111.427,29	2.642.163,83	3.461.330,91	2.133.030,99
5 Ativo Real	34.372.190,49	37.814.308,72	40.014.887,77	44.597.366,98	47.966.302,75
6 Passivo Real	1.458.941,82	2.895.383,81	3.810.782,83	5.551.072,09	4.460.885,20
QUOCIENTES	2013	2014	2015	2016	2017
Resultado Patrimonial (5÷6)	23,56	13,06	10,50	8,03	10,75
Situação Financeira (3÷4)	4,52	2,22	1,78	1,92	3,80
Restos a Pagar (2÷1)*100	4,13	8,94	0,49	11,75	7,20

Fonte: Demonstrativos do Balanço Geral consolidado e análise técnica.

O Quociente do Resultado Patrimonial é resultante da relação entre o Ativo Real e o Passivo Real.

Não há um parâmetro mínimo definido, mas se o resultado deste quociente apresentar-se inferior a 1,00 será indicativo da existência de dívidas (curto e longo prazo) sem ativos suficientes para cobri-las.

**Gráfico 09** – Evolução do Quociente de Resultado Patrimonial: 2013 – 2017



**Fonte:** Demonstrativos dos Balanços Gerais consolidados e análise técnica.

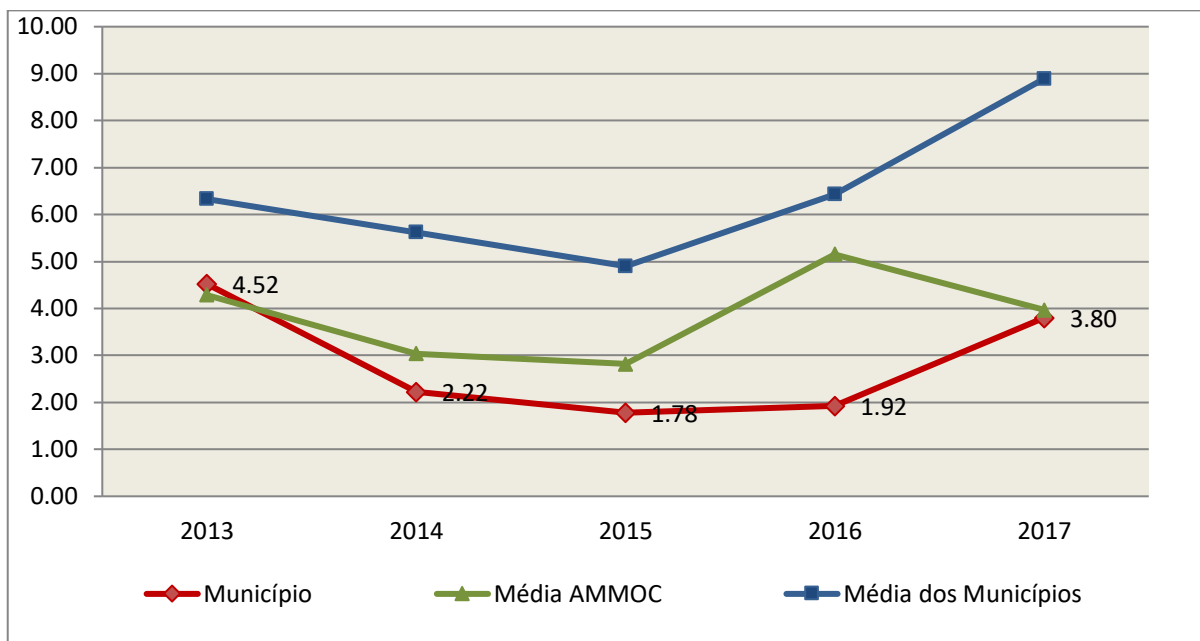
Como demonstra o gráfico anterior, no final do exercício de 2017 o Ativo Real apresenta-se **10,75** vezes maior que o Passivo Real (dívidas).

O Quociente da Situação Financeira é resultante da relação entre o Ativo Financeiro e o Passivo Financeiro, demonstrando a capacidade de pagamento de curto prazo do Município.

O ideal é que esse quociente apresente valor maior que 1,00, pois assim indicará que as obrigações financeiras de curto prazo podem ser cobertas pelos ativos financeiros do Município.

**Gráfico 10** – Evolução do Quociente da Situação Financeira: 2013 – 2017





**Fonte:** Demonstrativos dos Balanços Gerais consolidados e análise técnica.

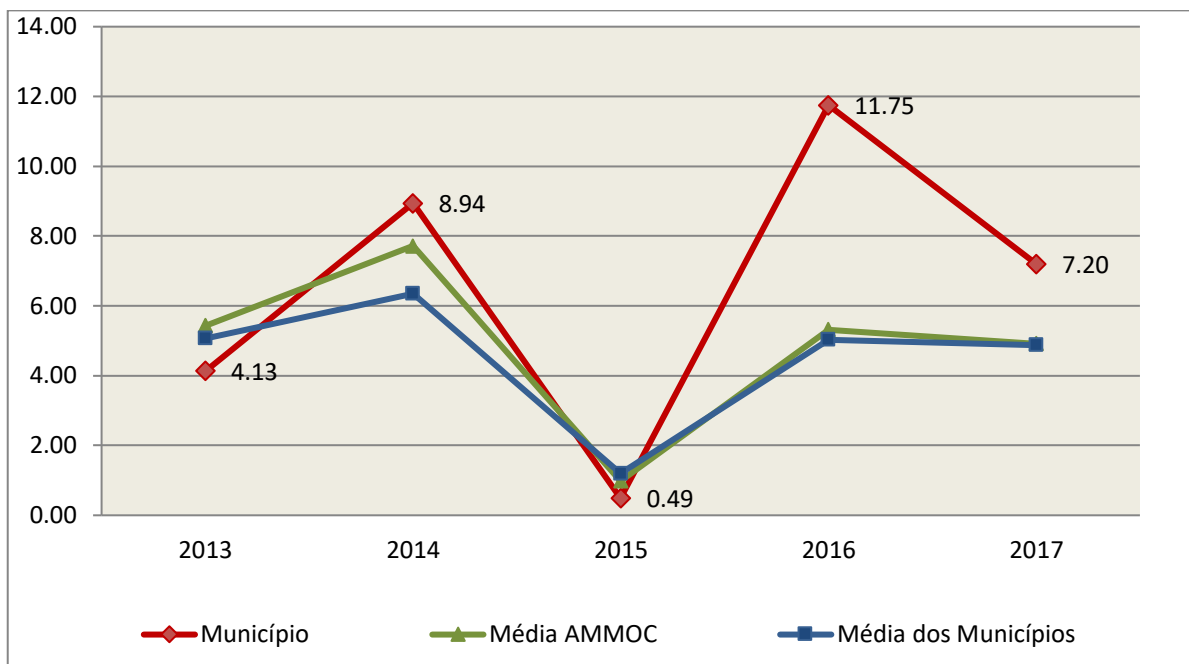
Como demonstra o gráfico, a situação financeira do Município apresenta-se Superavitária, sendo que no final do exercício de 2017 o Ativo Financeiro representa **3,80** vezes o valor do Passivo Financeiro.

O Quociente de Restos a Pagar (processados e não processados) expressa em termos percentuais à relação entre o saldo final dos restos a pagar e o total da Despesa Orçamentária.

Quanto menor esse quociente, menos comprometida será a gestão orçamentária e o fluxo financeiro do Município. Aumentos significativos deste quociente podem indicar que o Município não está conseguindo pagar no exercício as despesas que nele empenhou.

A situação apresentada pelo Município de Água Doce é demonstrada no gráfico a seguir:

**Gráfico 11** – Evolução do Quociente de Restos a Pagar (%): 2013 – 2017



Fonte: Demonstrativos dos Balanços Gerais consolidados e análise técnica.

Verifica-se no gráfico anterior que o saldo final de Restos a Pagar corresponde a **7,20%** da despesa orçamentária do exercício.

## 5. ANÁLISE DO CUMPRIMENTO DE LIMITES

O ordenamento vigente estabelece limites mínimos para aplicação de recursos na Educação e Saúde, bem como os limites máximos para despesas com pessoal.

### 5.1. Saúde

**Limite:** mínimo de 15% das receitas com impostos, inclusive transferências, de aplicação em Ações e Serviços Públicos de Saúde para o exercício de 2017 – artigo 77, III, e § 4º, do Ato das Disposições Constitucionais Transitórias - ADCT.

Constatou-se que o Município aplicou o montante de **R\$ 4.335.872,93** em gastos com Ações e Serviços Públicos de Saúde, o que corresponde a **17,29%** da receita proveniente de impostos, sendo aplicado A MAIOR o valor de **R\$ 574.178,89**, representando **2,29%** do mesmo parâmetro, **CUMPRINDO** o disposto no artigo 77, III, e § 4º, do Ato das Disposições Constitucionais Transitórias - ADCT.

A apuração das despesas com Ações e Serviços Públicos de Saúde, pode ser demonstrada da seguinte forma:

**Quadro 13** – Apuração das Despesas com Ações e Serviços Públicos de Saúde: 2017

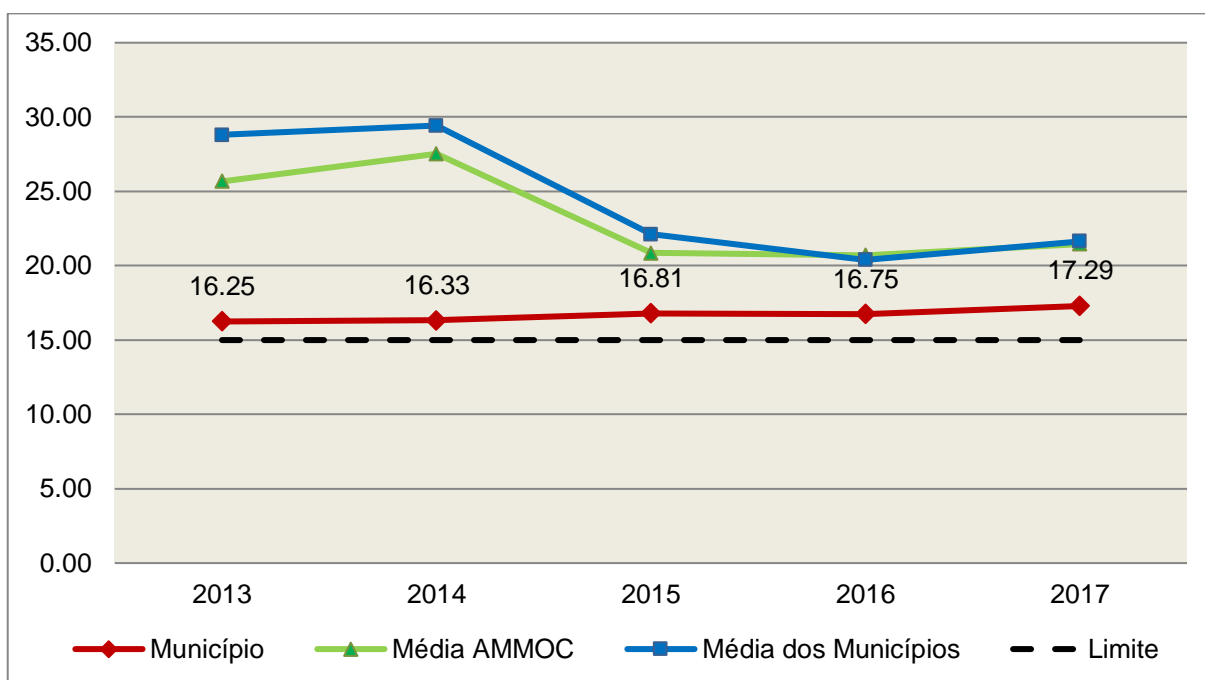
COMPONENTE	VALOR (R\$)	%
<b>Total da Receita com Impostos</b>	<b>25.077.960,24</b>	<b>100,00</b>
Total das Despesas com Ações e Serviços Públicos de Saúde	6.633.146,61	26,45
Atenção Básica	3.875.332,94	15,45
Assistência Hospitalar e Ambulatorial	2.056.808,83	8,20
Suporte Profilático e Terapêutico	584.050,00	2,33
Vigilância Sanitária	116.954,84	0,47
(-) Total das Deduções com Ações e Serviços Públicos de Saúde*	2.297.273,68	9,16
<b>Total das Despesas para Efeito do Cálculo</b>	<b>4.335.872,93</b>	<b>17,29</b>
Valor Mínimo a ser Aplicado	3.761.694,04	15,00
<b>Valor Acima do Limite</b>	<b>574.178,89</b>	<b>2,29</b>

**Fonte:** Demonstrativos do Balanço Geral consolidado.

\*Deduções, incluindo-se os convênios, dispostas nas Informações Complementares deste Relatório.

O gráfico seguinte apresenta a evolução histórica e comparativa da aplicação em Ações e Serviços Públicos de Saúde:

**Gráfico 12** – Evolução Histórica e Comparativa da Saúde (%): 2013 – 2017



Fonte: Demonstrativos dos Balanços Gerais consolidados e análise técnica.

O gráfico anterior demonstra que o Município de Água Doce em 2017 aumentou seus gastos com Ações e Serviços Públicos de Saúde, em termos percentuais, quando comparado ao exercício anterior.

## 5.2. Ensino

### 5.2.1. Limite de 25% das receitas de impostos e transferências

**Limite:** mínimo de 25% proveniente de impostos, compreendida a proveniente de transferências, em gastos com Manutenção e Desenvolvimento do Ensino (exercício de 2017) – art. 212 da Constituição Federal.

Apurou-se que o Município aplicou o montante de **R\$ 8.025.035,68** em gastos com manutenção e desenvolvimento do ensino, o que corresponde a **31,28%** da receita proveniente de impostos, sendo aplicado A MAIOR o valor de **R\$ 1.611.405,05**, representando **6,28%** do mesmo parâmetro, **CUMPRINDO** o disposto no artigo 212 da Constituição Federal.

A apuração das despesas com a Manutenção e Desenvolvimento do Ensino, pode ser demonstrada da seguinte forma:

**Quadro 14** – Apuração das Despesas com Manutenção e Desenvolvimento do Ensino: 2017

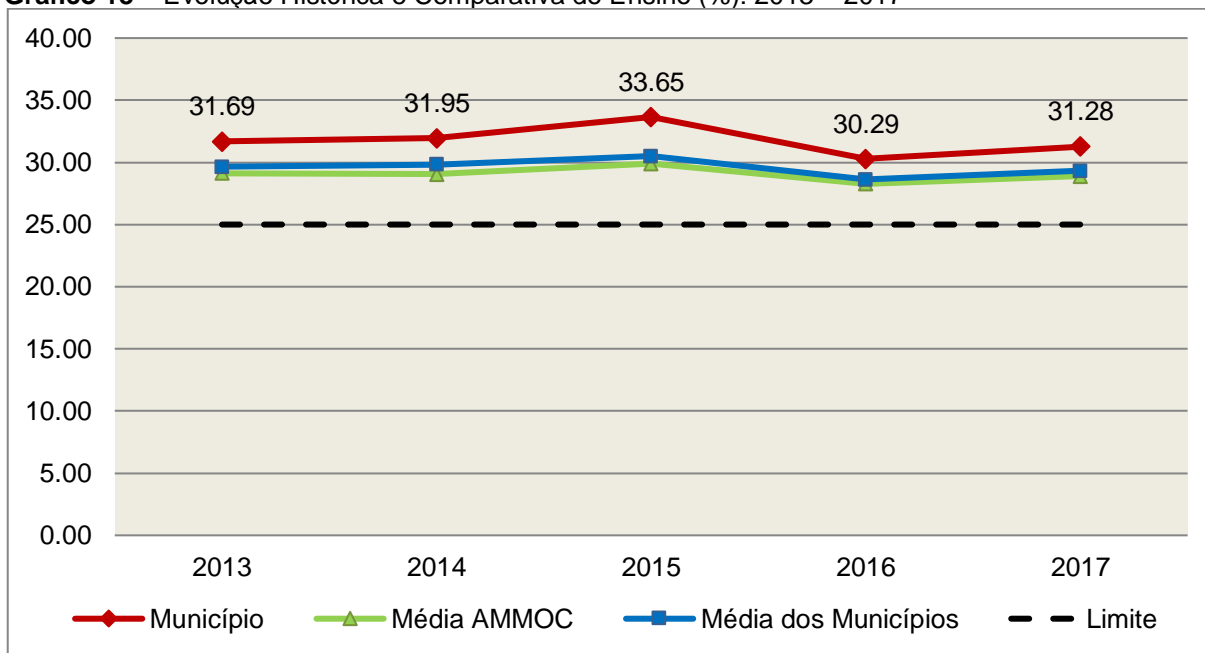
COMPONENTE	VALOR (R\$)	%
<b>Total da Receita com Impostos</b>	<b>25.654.522,51</b>	<b>100,00</b>
<b>Valor Aplicado Educação Infantil</b>	<b>1.410.046,51</b>	<b>5,50</b>
Educação Infantil	1.410.046,51	5,50
<b>Valor Aplicado Ensino Fundamental</b>	<b>6.677.120,84</b>	<b>26,03</b>
Ensino Fundamental	6.677.120,84	26,03
<b>(-) Total das Deduções consideradas para fins de apuração do Limite Constitucional*</b>	<b>62.131,67</b>	<b>0,24</b>
<b>Total das Despesas para efeito de Cálculo</b>	<b>8.025.035,68</b>	<b>31,28</b>
Valor Mínimo a ser Aplicado	6.413.630,63	25,00
<b>Valor Acima do Limite (25%)</b>	<b>1.611.405,05</b>	<b>6,28</b>

**Fonte:** Demonstrativos do Balanço Geral consolidado e análise técnica.

\*Deduções, incluindo-se os convênios, dispostas nas Informações Complementares deste Relatório.

O gráfico seguinte apresenta a evolução histórica e comparativa da aplicação em Manutenção e Desenvolvimento do Ensino:

**Gráfico 13** – Evolução Histórica e Comparativa do Ensino (%): 2013 – 2017



**Fonte:** Demonstrativos dos Balanços Gerais consolidados e análise técnica.

O gráfico anterior demonstra que o Município de Água Doce em 2017 aumentou seus gastos com Manutenção e Desenvolvimento do Ensino, em termos percentuais, quando comparado ao exercício anterior.

## 5.2.2. FUNDEB

**Limite 1:** mínimo de 60% dos recursos oriundos do FUNDEB na remuneração dos profissionais do magistério em efetivo exercício – art. 60, XII, do Ato das Disposições Constitucionais Transitórias - ADCT c/c art. 22 da Lei nº 11.494/07.

Verificou-se que o Município aplicou o valor de **R\$ 3.502.811,60**, equivalendo a **97,58%** dos recursos oriundos do FUNDEB, em gastos com a remuneração dos profissionais do magistério em efetivo exercício, **CUMPRINDO** o estabelecido no artigo 60, inciso XII do Ato das Disposições Constitucionais Transitórias (ADCT) e artigo 22 da Lei nº 11.494/2007.

A apuração das despesas com profissionais do magistério em efetivo exercício pode ser demonstrada da seguinte forma:

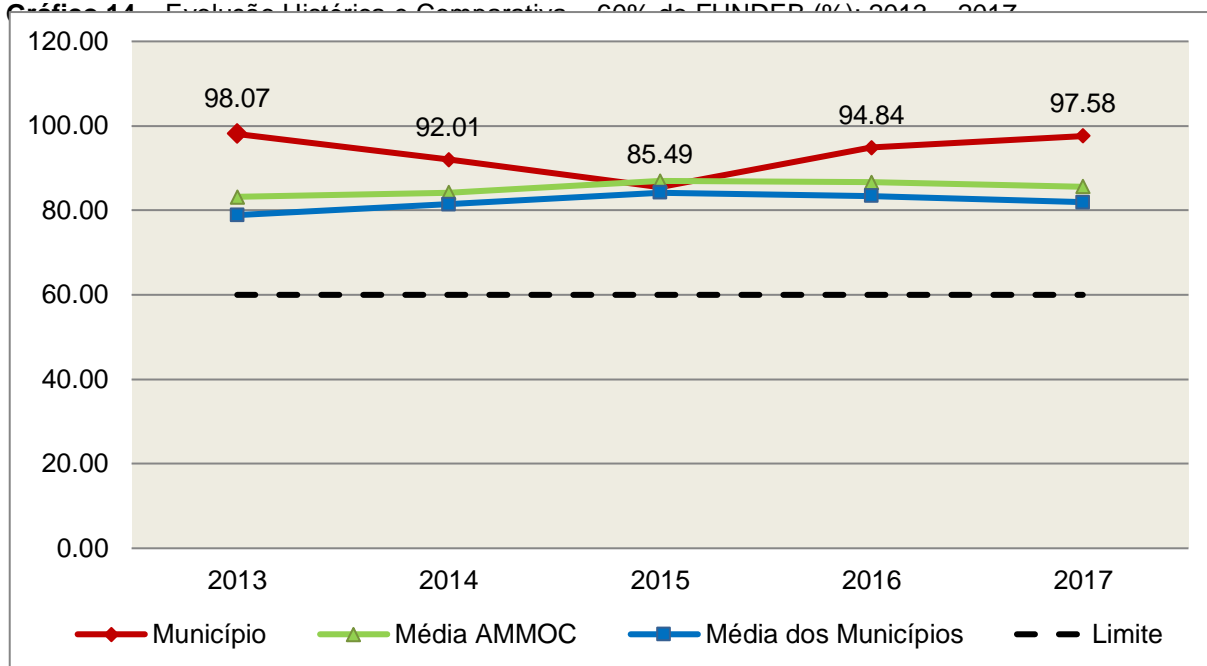
**Quadro 15** – Apuração das Despesas com Profissionais do Magistério em Efetivo Exercício – FUNDEB: 2017

COMPONENTE	VALOR (R\$)
Transferências do FUNDEB	3.584.967,03
(+) Rendimentos de Aplicações Financeiras das Contas do FUNDEB	4.560,35
<b>Total dos recursos oriundos do FUNDEB</b>	<b>3.589.527,38</b>
60% dos Recursos Oriundos do FUNDEB	2.153.716,43
Despesas com Profissionais do Magistério em Efetivo Exercício aplicadas com Recursos do FUNDEB	3.502.811,60
<b>Valor Acima do Limite</b>	<b>1.349.095,17</b>

**Fonte:** Demonstrativos do Balanço Geral consolidado e da análise técnica.

O gráfico seguinte apresenta a evolução histórica e comparativa da aplicação em despesas com Profissionais do Magistério em Efetivo Exercício:

Gráfico 14 – Evolução Histórica e Comparativa 95% do FUNDEB (%): 2013 – 2017



Fonte: Demonstrativos dos Balanços Gerais consolidados e análise técnica.

**Limite 2:** mínimo de 95% dos recursos oriundos do FUNDEB (no exercício financeiro em que forem creditados), em despesas com Manutenção e Desenvolvimento da Educação Básica – art. 21 da Lei nº 11.494/07.

Constatou-se que o Município aplicou o valor de **R\$ 3.507.371,95**, equivalendo a **97,71%** dos recursos oriundos do FUNDEB, em despesas com Manutenção e Desenvolvimento da Educação Básica, **CUMPRINDO** o estabelecido no artigo 21 da Lei nº 11.494/2007.

A apuração das despesas com Manutenção e Desenvolvimento da Educação Básica com recursos oriundos do FUNDEB pode ser demonstrada da seguinte forma:

Quadro 16 – Apuração das Despesas com FUNDEB: 2017

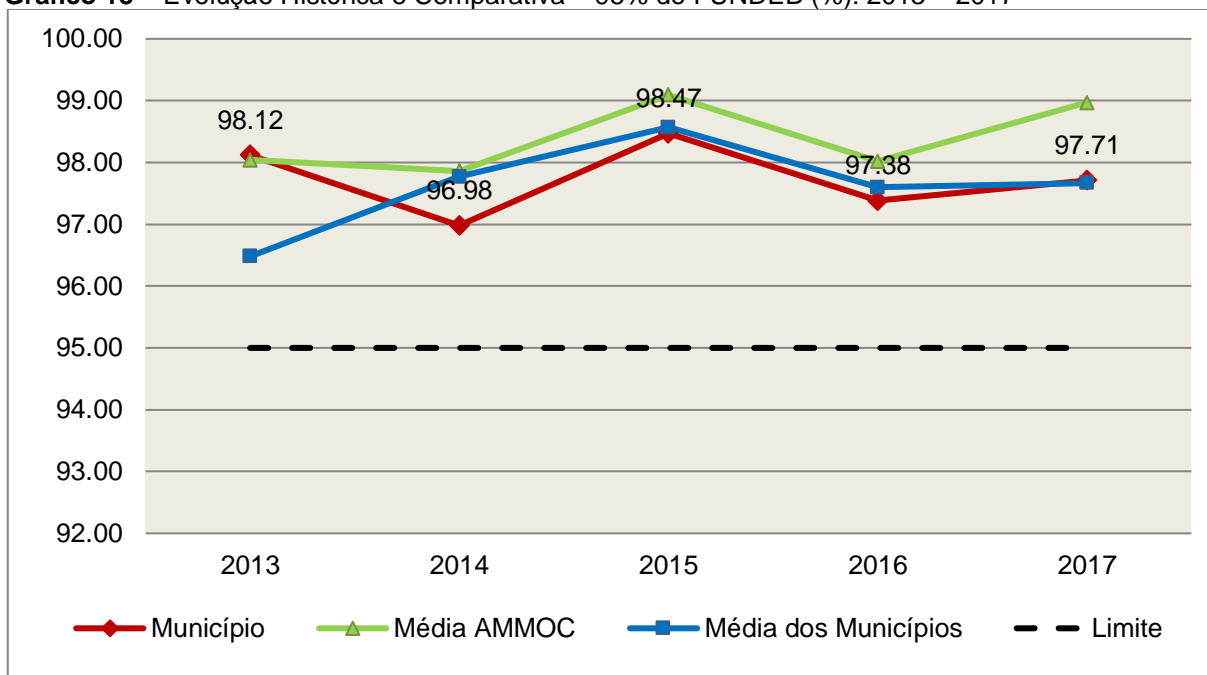
COMPONENTE	VALOR (R\$)
<b>Total dos Recursos Oriundos do FUNDEB</b>	<b>3.589.527,38</b>
95% dos Recursos do FUNDEB	3.410.051,01
Despesas com manutenção e desenvolvimento da educação básica aplicadas no exercício com recursos do FUNDEB *	3.507.371,95
<b>Valor Acima do Limite</b>	<b>97.320,94</b>

Fonte: Demonstrativos do Balanço Geral consolidado e análise técnica.

Obs.: \* Apuração efetuada com base na execução orçamentária (despesas empenhadas, liquidadas e pagas e os restos a pagar inscritos no exercício com disponibilidade financeira, considerando-se ainda as possíveis exclusões relativas às despesas impróprias, entre outras).

O gráfico seguinte apresenta a evolução histórica e comparativa da aplicação em Manutenção e Desenvolvimento da Educação Básica com recursos oriundos do FUNDEB:

**Gráfico 15** – Evolução Histórica e Comparativa – 95% do FUNDEB (%): 2013 – 2017



**Fonte:** Demonstrativos dos Balanços Gerais consolidados e análise técnica.

Com relação às despesas com Manutenção e Desenvolvimento da Educação Básica custeadas com recursos do FUNDEB, no exercício em análise, o Município de Água Doce ampliou sua aplicação, quando comparado ao exercício anterior.

**Limite 3:** utilização dos recursos do FUNDEB, no exercício seguinte ao do recebimento e mediante abertura de crédito adicional - artigo 21, § 2º da Lei nº 11.494/2007.

O Município utilizou, no 1º trimestre mediante a abertura de crédito adicional, integralmente o saldo anterior dos recursos do FUNDEB, no valor de **R\$ 88.098,79, CUMPRINDO** o estabelecido no artigo 21, § 2º da Lei nº 11.494/2007.



**Superávit financeiro do FUNDEB em 31/12/2017:** No tocante ao controle da utilização dos recursos do FUNDEB para o exercício seguinte apresenta-se o Quadro abaixo:

**Quadro 16A** – Controle da utilização de recursos para o exercício subsequente (art. 21, § 2º da Lei nº 11.494/2007)

COMPONENTE	VALOR (R\$)
Saldo Financeiro do FUNDEB em 31/12/2017	82.155,43
(-) Despesas inscritas em Restos a Pagar no exercício e em exercícios anteriores pendentes de pagamento e/ou despesas registradas em DDO no exercício, com disponibilidade dos recursos do FUNDEB	0,00
<b>(=) Recursos do FUNDEB que não foram utilizados</b>	<b>82.155,43</b>

**Fonte:** Dados do Sistema e-Sfinge e análise técnica.

### 5.3. Limites de gastos com pessoal (LRF)

#### 5.3.1. Limite máximo para os gastos com pessoal do Município

**Limite:** 60% da Receita Corrente Líquida para os gastos com pessoal do Município – art. 169 da Constituição Federal c/c o art. 19, III da Lei Complementar nº 101/2000 (LRF).

**Quadro 17** – Apuração das Despesas com Pessoal do Município: 2017

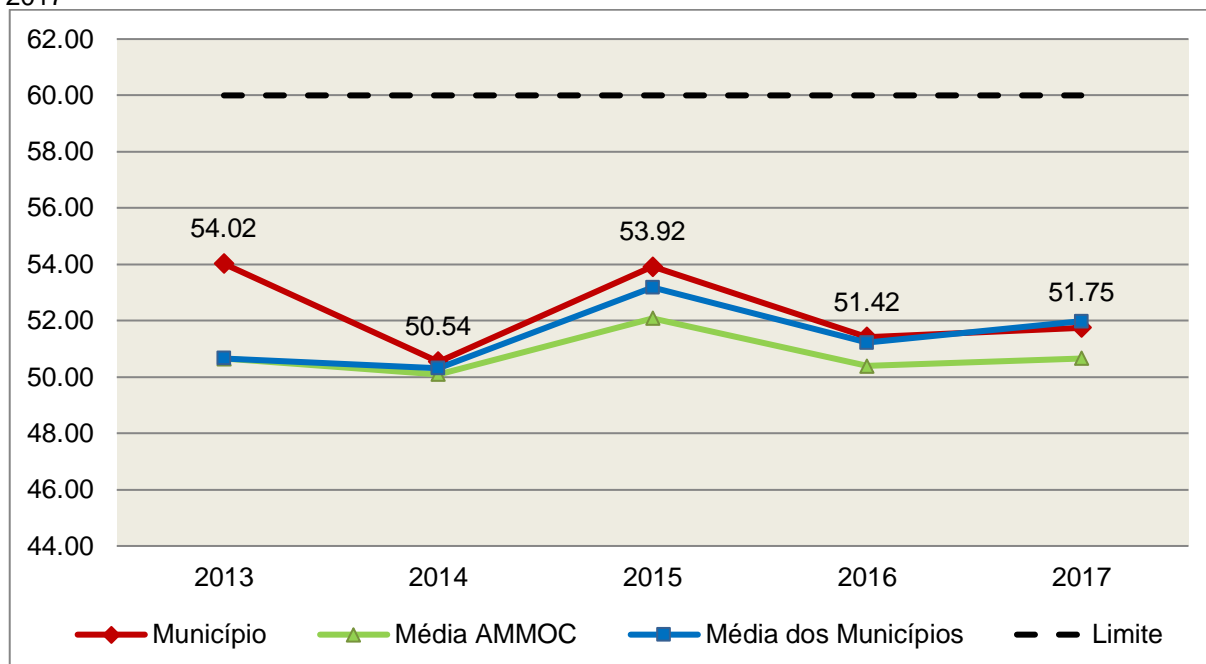
COMPONENTE	VALOR (R\$)	%
<b>TOTAL DA RECEITA CORRENTE LÍQUIDA</b>	<b>30.424.329,36</b>	<b>100,00</b>
LIMITE DE 60% DA RECEITA CORRENTE LÍQUIDA	18.254.597,62	60,00
Total das Despesas para efeito de Cálculo das Despesas com Pessoal do Poder Executivo	15.056.224,56	49,49
Total das Despesas para efeito de Cálculo das Despesas com Pessoal do Poder Legislativo	686.871,88	2,26
<b>TOTAL DA DESPESA PARA EFEITO DE CÁLCULO DA DESPESA COM PESSOAL DO MUNICÍPIO</b>	<b>15.743.096,44</b>	<b>51,75</b>
Valor Abaixo do Limite (60%)	2.511.501,18	8,25

**Fonte:** Sistema e-Sfinge/Demonstrativos do Balanço Geral consolidado.

No exercício em exame, o Município gastou **51,75%** do total da receita corrente líquida em despesas com pessoal, **CUMPRINDO** o limite contido no artigo 169 da Constituição Federal, regulamentado pela Lei Complementar nº 101/2000.

O gráfico seguinte apresenta a evolução histórica e comparativa das despesas com pessoal do Município:

**Gráfico 16** – Evolução Histórica e Comparativa da Despesa com Pessoal do Município: 2013 – 2017



Fonte: Demonstrativos dos Balanços Gerais consolidados e análise técnica.

O gráfico anterior mostra o crescimento dos gastos com pessoal do Município de Água Doce, quando comparado ao exercício anterior.

### 5.3.2. Limite máximo para os gastos com pessoal do Poder Executivo

**Limite:** 54% da Receita Corrente Líquida para os gastos com pessoal do Poder Executivo (Prefeitura, Fundos, Fundações, Autarquias e Empresas Estatais Dependentes) – Artigo 20, III, 'b' da Lei Complementar nº 101/2000 (LRF).

**Quadro 18** – Apuração das Despesas com Pessoal do Poder Executivo: 2017

COMPONENTE	VALOR (R\$)	%
<b>TOTAL DA RECEITA CORRENTE LÍQUIDA</b>	<b>30.424.329,36</b>	<b>100,00</b>
LIMITE DE 54% DA RECEITA CORRENTE LÍQUIDA	16.429.137,85	54,00
Total das Despesas com Pessoal do Poder Executivo	15.085.674,48	49,58
Pessoal e Encargos*	14.569.051,08	47,89
Outras despesas de pessoal decorrentes de contratos de terceirização (§ 1º do art. 18 da LRF)*	487.173,48	1,60
Outras Despesas de Pessoal Consideradas (Anexo do Relatório de Instrução, Docs. 1 e 2)	29.449,92	0,10
<b>Deduções das Despesas com Pessoal do Poder Executivo**</b>	<b>29.449,92</b>	<b>0,10</b>

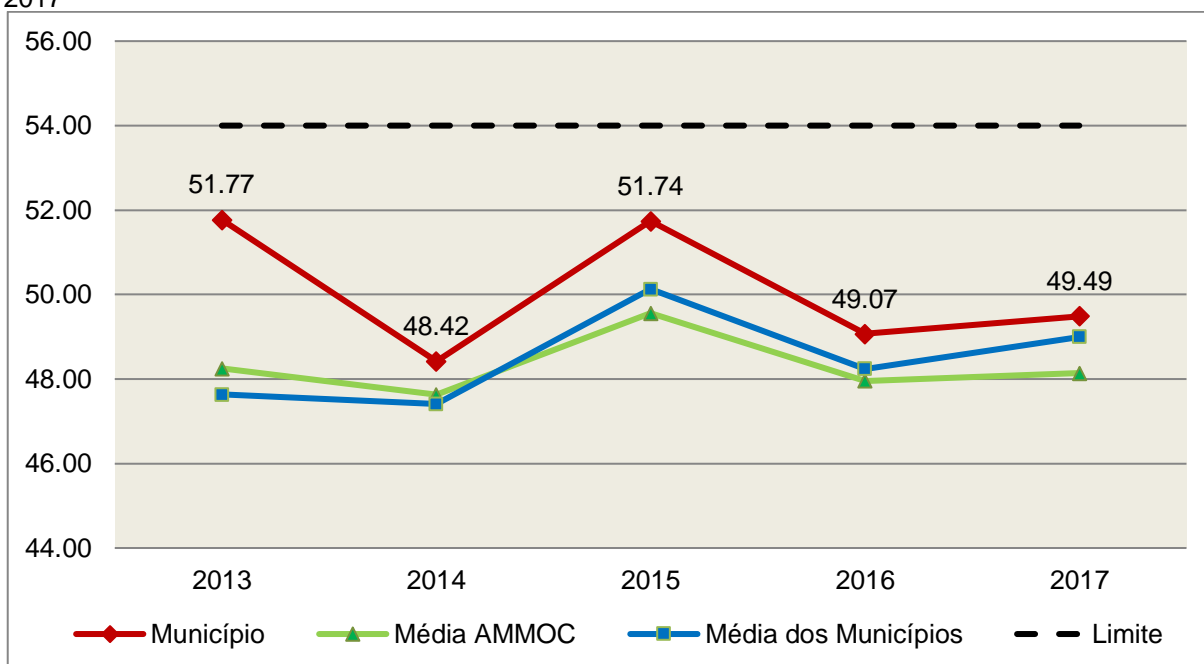
<b>Total das Despesas para efeito de Cálculo das Despesas com Pessoal do Poder Executivo</b>	<b>15.056.224,56</b>	<b>49,49</b>
Valor Abaixo do Limite (54%)	1.372.913,29	4,51

**Fonte:** \* Sistema e-Sfinge/4Demonstrativos do Balanço Geral consolidado.  
\*\*Deduções dispostas nas Informações Complementares deste Relatório.

O demonstrativo acima comprova que, no exercício em exame, o Poder Executivo gastou **49,49%** do total da receita corrente líquida em despesas com pessoal, **CUMPRINDO** a norma contida no artigo 20, III, 'b' da Lei Complementar nº 101/2000.

O gráfico seguinte apresenta a evolução histórica e comparativa das despesas com pessoal do Poder Executivo:

**Gráfico 17** – Evolução Histórica e Comparativa da Despesa com Pessoal do Executivo: 2013 – 2017



**Fonte:** Demonstrativos dos Balanços Gerais consolidados e análise técnica.

Da análise do gráfico, verifica-se que os gastos com pessoal do Poder Executivo aumentaram, quando comparado ao exercício anterior.

4 Apuração da Despesa de Pessoal: conforme orientação do Manual dos Demonstrativos Fiscais publicado no endereço <http://www.stn.fazenda.gov.br>

### 5.3.3. Limite máximo para os gastos com pessoal do Poder Legislativo

**Limite:** 6% da Receita Corrente Líquida para os gastos com pessoal do Poder Legislativo (Câmara Municipal) – Artigo 20, III, 'a' da Lei Complementar nº 101/2000 (LRF).

**Quadro 19** – Apuração das Despesas com Pessoal do Poder Legislativo: 2017

COMPONENTE	VALOR (R\$)	%
<b>TOTAL DA RECEITA CORRENTE LÍQUIDA</b>	<b>30.424.329,36</b>	<b>100,00</b>
LIMITE DE 6% DA RECEITA CORRENTE LÍQUIDA	1.825.459,76	6,00
Total das Despesas com Pessoal do Poder Legislativo	686.871,88	2,26
Pessoal e Encargos*	686.871,88	2,26
<b>Total das Despesas para efeito de Cálculo das Despesas com Pessoal do Poder Legislativo</b>	<b>686.871,88</b>	<b>2,26</b>
Valor Abaixo do Limite (6%)	1.138.587,88	3,74

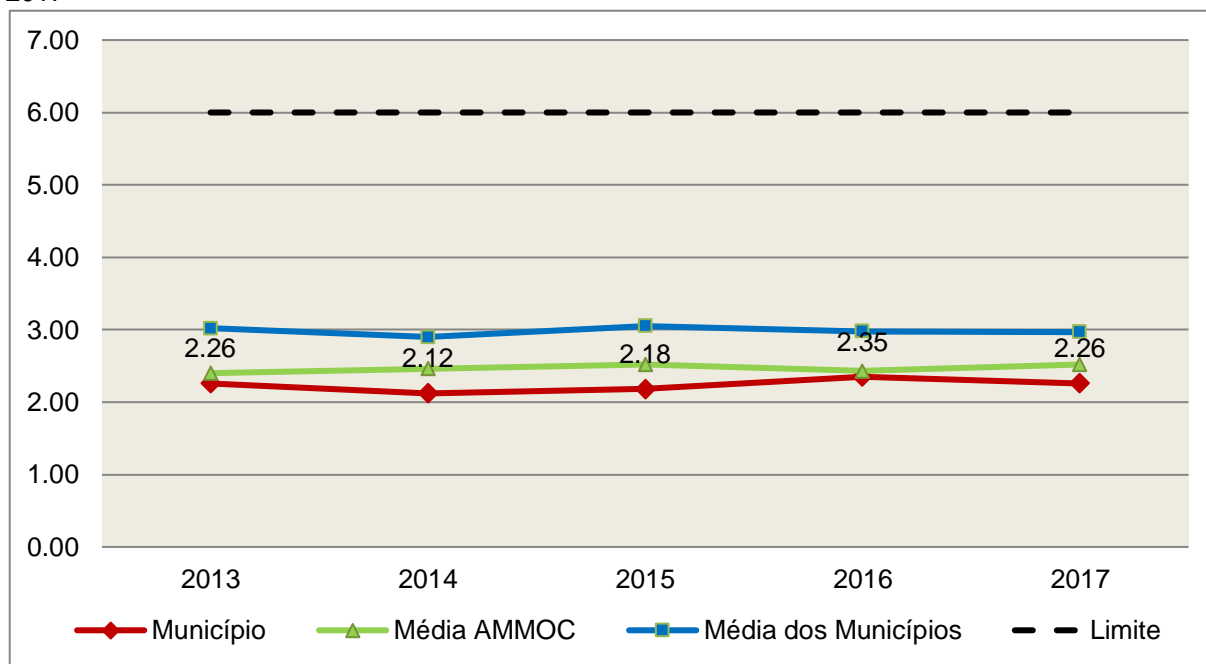
**Fonte:** \* Sistema e-Sfinge/Demonstrativos do Balanço Geral consolidado.

\*Deduções dispostas nas Informações Complementares deste Relatório.

O Poder Legislativo gastou, no exercício em exame, **2,26%** do total da receita corrente líquida em despesas com pessoal, **CUMPRINDO** a norma contida no artigo 20, III, 'a' da Lei Complementar nº 101/2000.

O gráfico seguinte apresenta a evolução histórica e comparativa das despesas com pessoal do Poder Legislativo:

**Gráfico 18** – Evolução Histórica e Comparativa da Despesa com Pessoal do Legislativo: 2013 – 2017



**Fonte:** Demonstrativos dos Balanços Gerais consolidados e análise técnica.

O estudo evolutivo dos gastos com pessoal da Câmara expõe que houve uma redução do percentual quando comparado ao exercício anterior.

## 6. CONSELHOS MUNICIPAIS

Os Conselhos Municipais são considerados órgãos públicos que contribuem de forma significativa na execução de políticas públicas setoriais.

Podem ser de natureza obrigatória ou discricionária, ou seja, os de criação obrigatória são exigidos por leis federais, cujas funções são definidas como deliberativas, fiscalizadoras, assessoramento, supervisora e executiva; enquanto que os discricionários são decorrentes de legislação municipal.

O artigo 7º, § único, da Instrução Normativa nº 20, de 01 de março de 2015 exige a remessa dos pareceres dos conselhos obrigatórios, juntamente com a prestação de contas anual, quais sejam:

a) Conselho Municipal de Acompanhamento e Controle Social do Fundeb, previsto no art. 24, da Lei Federal nº 11.494, de 20 de junho de 2007.

b) Conselho Municipal de Saúde, previsto no art. 1º, caput e § 2º da Lei Federal nº 8.142, de 28 de dezembro de 1990;

c) Conselho Municipal dos Direitos da Infância e do Adolescente, previsto no art. 88, inciso II da Lei Federal nº 8.069, de 13 de junho de 1990;

d) Conselho Municipal de Assistência Social, previsto no art. 16, inciso IV, da Lei Federal nº 8.742, de 07 de dezembro de 1993;

e) Conselho Municipal de Alimentação Escolar, previsto no art. 18 da Lei Federal nº 11.947, de 16 de junho de 2009;

f) Conselho Municipal do Idoso, previsto no art. 6º da Lei Federal nº 8.842, de 04 de janeiro de 1994.

### 6.1. Conselho Municipal de Acompanhamento e Controle Social do FUNDEB (CACCS – FUNDEB)

O Conselho Municipal de Acompanhamento e Controle Social do Fundeb está previsto no artigo 24 da Lei Federal nº 44.494, de 20 de junho de 2007.

Referido órgão tem a função de acompanhar a correta aplicação dos recursos do Fundeb e do Programa Nacional de Apoio ao Transporte Escolar (PNATE), bem como supervisionar o censo escolar anual.

O Conselho Municipal do Fundeb é autônomo, não é subordinado ao Poder Executivo e seus membros não são remunerados. No entanto, deverá ser criado por lei específica municipal, e sua composição deve obedecer ao que prescreve o art. 24, § 1º, IV e § 2º da Lei n.º 11.494/2007:

Art. 24. O acompanhamento e o controle social sobre a distribuição, a transferência e a aplicação dos recursos dos Fundos serão exercidos, junto aos respectivos governos, no âmbito da União, dos Estados, do Distrito Federal e dos Municípios, por conselhos instituídos especificamente para esse fim.

§ 1º Os conselhos serão criados por legislação específica, editada no pertinente âmbito governamental, observados os seguintes critérios de composição:

[....]

IV - em âmbito municipal, por no mínimo 9 (nove) membros, sendo:

a) 2 (dois) representantes do Poder Executivo Municipal, dos quais pelo menos 1 (um) da Secretaria Municipal de Educação ou órgão educacional equivalente;

b) 1 (um) representante dos professores da educação básica pública;

c) 1 (um) representante dos diretores das escolas básicas públicas;

d) 1 (um) representante dos servidores técnico-administrativos das escolas básicas públicas;

e) 2 (dois) representantes dos pais de alunos da educação básica pública;

f) 2 (dois) representantes dos estudantes da educação básica pública, um dos quais indicado pela entidade de estudantes secundaristas.

§ 2º Integrarão ainda os conselhos municipais dos Fundos, quando houver, 1 (um) representante do respectivo Conselho Municipal de Educação e 1 (um) representante do Conselho Tutelar a que se refere a Lei nº 8.069, de 13 de julho de 1990, indicados por seus pares.

Em consulta ao processo eletrônico gerado através dos dados encaminhados pelo Município de **Água Doce**, constata-se que o Parecer do Conselho do FUNDEB indica que as respectivas contas foram aprovadas.

## 6.2. Conselho Municipal de Saúde (CMS)

O Conselho Municipal de Saúde – CMS está previsto no art. 1º, inciso II da Lei Federal n.º 8.142, de 28 de dezembro de 1990.

Trata-se de um órgão colegiado composto por representantes do governo, prestadores de serviço, profissionais de saúde e usuários, atua na

formação de estratégias e no controle da execução das políticas de saúde, inclusive nos aspectos econômicos e financeiros, cujas decisões serão homologadas pelo chefe do poder executivo municipal<sup>5</sup>.

Compõe-se, conforme prescreve a terceira diretriz da Resolução n.º 453, de 10 de maio de 2012:

- a) 50% de entidades e movimentos representativos de usuários;
- b) 25% de entidades representativas dos trabalhadores da área de Saúde;
- c) 25% de representação de governo e prestadores de serviços privados conveniados, ou sem fins lucrativos.

O Conselho Municipal de Saúde tem as competências elencadas pela quinta diretriz da Resolução n.º 453/2012:

Quinta Diretriz: aos Conselhos de Saúde Nacional, Estaduais, Municipais e do Distrito Federal, que têm competências definidas nas leis federais, bem como em indicações advindas das Conferências de Saúde, compete:

I - fortalecer a participação e o Controle Social no SUS, mobilizar e articular a sociedade de forma permanente na defesa dos princípios constitucionais que fundamentam o SUS;

II - elaborar o Regimento Interno do Conselho e outras normas de funcionamento;

III - discutir, elaborar e aprovar propostas de operacionalização das diretrizes aprovadas pelas Conferências de Saúde;

IV - atuar na formulação e no controle da execução da política de saúde, incluindo os seus aspectos econômicos e financeiros, e propor estratégias para a sua aplicação aos setores público e privado;

V - definir diretrizes para elaboração dos planos de saúde e deliberar sobre o seu conteúdo, conforme as diversas situações epidemiológicas e a capacidade organizacional dos serviços;

VI - anualmente deliberar sobre a aprovação ou não do relatório de gestão;

VII - estabelecer estratégias e procedimentos de acompanhamento da gestão do SUS, articulando-se com os demais colegiados, a exemplo dos de seguridade social,

---

<sup>5</sup> Viana, Luiz Cláudio. O papel dos conselhos municipais na gestão pública [monografia]; orientadora, Maria Eliana Cristina Bar. - Florianópolis, SC, 2011. p. 26



meio ambiente, justiça, educação, trabalho, agricultura, idosos, criança e adolescente e outros;

VIII - proceder à revisão periódica dos planos de saúde;

IX - deliberar sobre os programas de saúde e aprovar projetos a serem encaminhados ao Poder Legislativo, propor a adoção de critérios definidores de qualidade e resolutividade, atualizando-os face ao processo de incorporação dos avanços científicos e tecnológicos na área da Saúde;

X - a cada quadrimestre deverá constar dos itens da pauta o pronunciamento do gestor, das respectivas esferas de governo, para que faça a prestação de contas, em relatório detalhado, sobre andamento do plano de saúde, agenda da saúde pactuada, relatório de gestão, dados sobre o montante e a forma de aplicação dos recursos, as auditorias iniciadas e concluídas no período, bem como a produção e a oferta de serviços na rede assistencial própria, contratada ou conveniada, de acordo com a Lei Complementar no 141/2012.

XI - avaliar e deliberar sobre contratos, consórcios e convênios, conforme as diretrizes dos Planos de Saúde Nacional, Estaduais, do Distrito Federal e Municipais;

XII - acompanhar e controlar a atuação do setor privado credenciado mediante contrato ou convênio na área de saúde;

XIII - aprovar a proposta orçamentária anual da saúde, tendo em vista as metas e prioridades estabelecidas na Lei de Diretrizes Orçamentárias, observado o princípio do processo de planejamento e orçamento ascendentes, conforme legislação vigente;

XIV - propor critérios para programação e execução financeira e orçamentária dos Fundos de Saúde e acompanhar a movimentação e destino dos recursos;

XV - fiscalizar e controlar gastos e deliberar sobre critérios de movimentação de recursos da Saúde, incluindo o Fundo de Saúde e os recursos transferidos e próprios do Município, Estado, Distrito Federal e da União, com base no que a lei disciplina;

XVI - analisar, discutir e aprovar o relatório de gestão, com a prestação de contas e informações financeiras, repassadas em tempo hábil aos conselheiros, e garantia do devido assessoramento;

XVII - fiscalizar e acompanhar o desenvolvimento das ações e dos serviços de saúde e encaminhar denúncias aos respectivos órgãos de controle interno e externo, conforme legislação vigente;



XVIII - examinar propostas e denúncias de indícios de irregularidades, responder no seu âmbito a consultas sobre assuntos pertinentes às ações e aos serviços de saúde, bem como apreciar recursos a respeito de deliberações do Conselho nas suas respectivas instâncias;

XIX - estabelecer a periodicidade de convocação e organizar as Conferências de Saúde, propor sua convocação ordinária ou extraordinária e estruturar a comissão organizadora, submeter o respectivo regimento e programa ao Pleno do Conselho de Saúde correspondente, convocar a sociedade para a participação nas pré-conferências e conferências de saúde;

XX - estimular articulação e intercâmbio entre os Conselhos de Saúde, entidades, movimentos populares, instituições públicas e privadas para a promoção da Saúde;

XXI - estimular, apoiar e promover estudos e pesquisas sobre assuntos e temas na área de saúde pertinente ao desenvolvimento do Sistema Único de Saúde (SUS);

XXII - acompanhar o processo de desenvolvimento e incorporação científica e tecnológica, observados os padrões éticos compatíveis com o desenvolvimento sociocultural do País;

XXIII - estabelecer ações de informação, educação e comunicação em saúde, divulgar as funções e competências do Conselho de Saúde, seus trabalhos e decisões nos meios de comunicação, incluindo informações sobre as agendas, datas e local das reuniões e dos eventos;

XXIV - deliberar, elaborar, apoiar e promover a educação permanente para o controle social, de acordo com as Diretrizes e a Política Nacional de Educação Permanente para o Controle Social do SUS;

XXV - incrementar e aperfeiçoar o relacionamento sistemático com os poderes constituídos, Ministério Público, Judiciário e Legislativo, meios de comunicação, bem como setores relevantes não representados nos conselhos;

XXVI - acompanhar a aplicação das normas sobre ética em pesquisas aprovadas pelo CNS;

XXVII - deliberar, encaminhar e avaliar a Política de Gestão do Trabalho e Educação para a Saúde no SUS;

XXVIII - acompanhar a implementação das propostas constantes do relatório das plenárias dos Conselhos de Saúde; e

XXIX - atualizar periodicamente as informações sobre o Conselho de Saúde no Sistema de Acompanhamento dos Conselhos de Saúde (SIACS).

Salienta-se que os membros do Conselho não são remunerados e suas funções são consideradas de relevância pública.

Conforme consta do processo eletrônico gerado através dos dados encaminhados pelo Município de **Água Doce**, a análise do Parecer do Conselho Municipal de Saúde indica que as contas foram aprovadas.

### 6.3. Conselho Municipal dos Direitos da Criança e do Adolescente

A Constituição Federal trata do dever da família, da sociedade e do Estado, em caráter prioritário, em assegurar à criança e ao adolescente uma série de direitos, conforme pode ser constatado em seu artigo 227:

É dever da família, da sociedade e do Estado assegurar à criança, ao adolescente e ao jovem, com absoluta prioridade, o direito à vida, à saúde, à alimentação, à educação, ao lazer, à profissionalização, à cultura, à dignidade, ao respeito, à liberdade e à convivência familiar e comunitária, além de colocá-los a salvo de toda forma de negligência, discriminação, exploração, violência, crueldade e opressão.

Nessa linha foi promulgada a Lei nº 8.069, de 13 de julho de 1990, que dispõe sobre o Estatuto da Criança e do Adolescente (ECA) e trata sobre a proteção integral desses.

A referida Lei prevê em seu artigo 88, incisos II e IV, a criação do Conselho Municipal dos Direitos da Criança e do Adolescente e a manutenção de fundo especial, respectivamente. Esse fundo, no caso dos Municípios, deve ser criado por lei municipal, obedecendo ao disposto no artigo 167, IX da Constituição Federal e artigo 74 da Lei nº 4.320/64.

O Conselho Municipal da Criança e do Adolescente é órgão deliberativo e controlador das ações relacionadas à política de atendimento dos direitos da criança e do adolescente.

Em consulta ao processo eletrônico gerado através dos dados encaminhados pelo Município de **Água Doce**, constata-se que as contas foram aprovadas pelo Conselho Municipal dos Direitos da Criança e do Adolescente.

Registra-se que não foi encaminhado o Plano de Ação e o Plano de aplicação conforme estabelecido pelo art. 7º, Parágrafo Único, inciso II da Instrução Normativa N.TC-20/2015.

## 6.4. Conselho Municipal de Assistência Social (CMAS)

O Conselho Municipal de Assistência Social está previsto no art. 16, inciso IV da Lei Federal n.º 8.742, de 07 de dezembro de 1993.

Citado órgão tem a competência de acompanhar a execução da política de assistência social, e seus membros não são remunerados. No entanto, conforme parágrafo único do art. 16 da Lei n.º 8.742/93 as despesas referentes a passagens e diárias de conselheiros representantes do governo ou da sociedade civil, quando estiverem no exercício de suas atribuições devem ser custeadas pelo órgão gestor da Assistência Social.

Conforme consta do processo eletrônico gerado através dos dados encaminhados pelo Município de **Água Doce**, a análise do Parecer do Conselho Municipal de Assistência Social indica que as contas foram aprovadas.

## 6.5. Conselho Municipal de Alimentação Escolar (CMAE)

O Conselho Municipal de Alimentação Escolar está previsto no artigo 18 da Lei Federal n.º 11.947, de 16 de junho de 2009:

Art. 18. Os Estados, o Distrito Federal e os Municípios instituirão, no âmbito de suas respectivas jurisdições administrativas, Conselhos de Alimentação Escolar - CAE, órgãos colegiados de caráter fiscalizador, permanente, deliberativo e de assessoramento, compostos da seguinte forma:

I - 1 (um) representante indicado pelo Poder Executivo do respectivo ente federado;

II - 2 (dois) representantes das entidades de trabalhadores da educação e de discentes, indicados pelo respectivo órgão de representação, a serem escolhidos por meio de assembleia específica;

III - 2 (dois) representantes de pais de alunos, indicados pelos Conselhos Escolares, Associações de Pais e Mestres ou entidades similares, escolhidos por meio de assembleia específica;

IV - 2 (dois) representantes indicados por entidades civis organizadas, escolhidos em assembleia específica.

§ 1º Os Estados, o Distrito Federal e os Municípios poderão, a seu critério, ampliar a composição dos membros do CAE, desde que obedecida a proporcionalidade definida nos incisos deste artigo.

§ 2º Cada membro titular do CAE terá 1 (um) suplente do mesmo segmento representado.

§ 3º Os membros terão mandato de 4 (quatro) anos, podendo ser reconduzidos de acordo com a indicação dos seus respectivos segmentos.

§ 4º A presidência e a vice-presidência do CAE somente poderão ser exercidas pelos representantes indicados nos incisos II, III e IV deste artigo.

§ 5º O exercício do mandato de conselheiros do CAE é considerado serviço público relevante, não remunerado.

§ 6º Caberá aos Estados, ao Distrito Federal e aos Municípios informar ao FNDE a composição do seu respectivo CAE, na forma estabelecida pelo Conselho Deliberativo do FNDE.

A sua atuação está prevista no artigo 19 da citada lei:

Art. 19. Compete ao CAE:

I - acompanhar e fiscalizar o cumprimento das diretrizes estabelecidas na forma do art. 2º desta Lei;

II - acompanhar e fiscalizar a aplicação dos recursos destinados à alimentação escolar;

III - zelar pela qualidade dos alimentos, em especial quanto às condições higiênicas, bem como a aceitabilidade dos cardápios oferecidos;

IV - receber o relatório anual de gestão do PNAE e emitir parecer conclusivo a respeito, aprovando ou reprovando a execução do Programa.

Parágrafo único. Os CAEs poderão desenvolver suas atribuições em regime de cooperação com os Conselhos de Segurança Alimentar e Nutricional estaduais e municipais e demais conselhos afins, e deverão observar as diretrizes estabelecidas pelo Conselho Nacional de Segurança Alimentar e Nutricional - CONSEA.

Conforme consta do processo eletrônico gerado através dos dados encaminhados pelo Município de **Água Doce**, a análise do Parecer do Conselho Municipal de Alimentação Escolar indica que as contas foram aprovadas.

## **6.6. Conselho Municipal do Idoso (ou da Pessoa Idosa ou dos Direitos da Pessoa Idosa)**

O Conselho Municipal do Idoso está previsto no artigo 6º da Lei Federal n.º 8.842, de 04 de janeiro de 1994.

Suas competências estão previstas no artigo 7º da mesma lei, na redação dada pela Lei n.º 10.741/2003:

Art. 7º Os Conselhos Nacional, Estaduais, do Distrito Federal e Municipais do Idoso, previstos na Lei nº 8.842, de 4 de janeiro de 1994, zelarão pelo cumprimento dos direitos do idoso, definidos nesta Lei.

Conforme consta do processo eletrônico gerado através dos dados encaminhados pelo Município de **Água Doce**, a análise do Parecer do Conselho Municipal do Idoso indica parecer favorável quanto aos serviços prestados aos Idosos.

## **7. DO CUMPRIMENTO DA LEI COMPLEMENTAR Nº 131/2009 E DO DECRETO FEDERAL Nº 7.185/2010**

A transparência da gestão fiscal, entendida como a produção e divulgação sistemática de informações, é um dos pilares em que se assenta a Lei Complementar nº 101/2000.

Para assegurar essa transparência a Lei Complementar nº 131/2009 acrescentou dispositivos a referida Lei a fim de determinar a disponibilização, em tempo real, de informações pormenorizadas sobre a execução orçamentária e financeira, referentes à receita e à despesa, da União, dos Estados, do Distrito Federal e dos Municípios, bem como definiu prazos para a implantação.

O artigo 48, parágrafo único, da Lei Complementar nº 101/2000 alterado pelas Leis Complementares nº 131/2009 e 156/2016, assim determina:

Art. 48. [...]

§ 1º A transparência será assegurada também mediante:

I – incentivo à participação popular e realização de audiências públicas, durante os processos de elaboração e discussão dos planos, lei de diretrizes orçamentárias e orçamentos;

II – liberação ao pleno conhecimento e acompanhamento da sociedade, em tempo real, de informações pormenorizadas sobre a execução orçamentária e financeira, em meios eletrônicos de acesso público; e

III – adoção de sistema integrado de administração financeira e controle, que atenda a padrão mínimo de qualidade estabelecido pelo Poder Executivo da União e ao disposto no art. 48-A.

Os conteúdos das informações sobre a execução orçamentária e financeira, liberados em meios eletrônicos de acesso público, são definidos no artigo 48-A, I e II, da Lei Complementar nº 101/2000 incluído pela Lei Complementar nº 131/2009, a saber:

Art. 48-A. Para os fins a que se refere o inciso II do parágrafo único do art. 48, os entes da Federação disponibilizarão a qualquer pessoa física ou jurídica o acesso a informações referentes a:

I – quanto à despesa: todos os atos praticados pelas unidades gestoras no decorrer da execução da despesa, no momento de sua realização, com a disponibilização mínima dos dados referentes ao número do correspondente processo, ao bem fornecido ou ao serviço prestado, à pessoa física ou jurídica beneficiária do pagamento e, quando for o caso, ao procedimento licitatório realizado;

II – quanto à receita: o lançamento e o recebimento de toda a receita das unidades gestoras, inclusive referente a recursos extraordinários.

Quanto aos prazos para o cumprimento das determinações dispostas nos referidos artigos a Lei Complementar nº 131/2009 estabeleceu:

Art. 73-B. Ficam estabelecidos os seguintes prazos para o cumprimento das determinações dispostas nos incisos II e III do parágrafo único do art. 48 e do art. 48-A:

I – 1 (um) ano para a União, os Estados, o Distrito Federal e os Municípios com mais de 100.000 (cem mil) habitantes;

II – 2 (dois) anos para os Municípios que tenham entre 50.000 (cinquenta mil) e 100.000 (cem mil) habitantes;

III – 4 (quatro) anos para os Municípios que tenham até 50.000 (cinquenta mil) habitantes.

Parágrafo único. Os prazos estabelecidos neste artigo serão contados a partir da data de publicação da lei complementar que introduziu os dispositivos referidos no caput deste artigo.”

O sistema integrado de administração financeira e controle – SISTEMA mencionado no inciso III do § 1º do artigo 48 da Lei Complementar nº 101/2000 alterado pela Lei Complementar nº 131/2009, foi regulamentado por meio do Decreto Federal nº 7.185/2010, que em seu artigo 1º assim determina:

Art. 1º A transparência da gestão fiscal dos entes da Federação referidos no art. 1º, § 3º, da Lei Complementar nº 101, de 4 de maio de 2000, será assegurada mediante a observância do disposto no art. 48, parágrafo único, da referida Lei e das normas estabelecidas neste Decreto.

Dessa forma, o referido Decreto também estabeleceu requisitos com padrão mínimo de qualidade necessário para assegurar a transparência da gestão fiscal, onde se extraiu os seguintes:

Art. 2º O sistema integrado de administração financeira e controle utilizado no âmbito de cada ente da Federação, doravante denominado SISTEMA, deverá permitir a liberação em tempo real das informações pormenorizadas sobre a execução orçamentária e financeira das unidades gestoras, referentes à receita e à despesa, com a abertura mínima estabelecida neste Decreto, bem como o registro contábil tempestivo dos atos e fatos que afetam ou possam afetar o patrimônio da entidade.

§ 1º Integrarão o SISTEMA todas as entidades da administração direta, as autarquias, as fundações, os fundos e as empresas estatais dependentes, sem prejuízo da autonomia do ordenador de despesa para a gestão dos créditos e recursos autorizados na forma da legislação vigente e em conformidade com os limites de empenho e o cronograma de desembolso estabelecido.

§ 2º Para fins deste Decreto, entende-se por:

I – [...]

II - liberação em tempo real: a disponibilização das informações, em meio eletrônico que possibilite amplo acesso público, até o primeiro dia útil subsequente à data



do registro contábil no respectivo SISTEMA, sem prejuízo do desempenho e da preservação das rotinas de segurança operacional necessários ao seu pleno funcionamento;

III - meio eletrônico que possibilite amplo acesso público: a Internet, sem exigências de cadastramento de usuários ou utilização de senhas para acesso; e

IV - [...]

Art. 4º Sem prejuízo da exigência de características adicionais no âmbito de cada ente da Federação, consistem requisitos tecnológicos do padrão mínimo de qualidade do SISTEMA:

I - [...]

II - permitir o armazenamento, a importação e a exportação de dados; e

III - [...]

Art. 7º Sem prejuízo dos direitos e garantias individuais constitucionalmente estabelecidos, o SISTEMA deverá gerar, para disponibilização em meio eletrônico que possibilite amplo acesso público, pelo menos, as seguintes informações relativas aos atos praticados pelas unidades gestoras no decorrer da execução orçamentária e financeira:

I - quanto à despesa:

a) o valor do empenho, liquidação e pagamento;

b) o número do correspondente processo da execução, quando for o caso;

c) a classificação orçamentária, especificando a unidade orçamentária, função, subfunção, natureza da despesa e a fonte dos recursos que financiaram o gasto;

d) a pessoa física ou jurídica beneficiária do pagamento, inclusive nos desembolsos de operações independentes da execução orçamentária, exceto no caso de folha de pagamento de pessoal e de benefícios previdenciários;

e) o procedimento licitatório realizado, bem como à sua dispensa ou inexigibilidade, quando for o caso, com o número do correspondente processo; e

f) o bem fornecido ou serviço prestado, quando for o caso;

II - quanto à receita, os valores de todas as receitas da unidade gestora, compreendendo no mínimo sua natureza, relativas a:

a) previsão;

b) lançamento, quando for o caso; e

c) arrecadação, inclusive referente a recursos extraordinários.

A análise, por amostragem, do cumprimento das normas estabelecidas na Lei Complementar nº 101/2000, alterada pelas Leis Complementares nº 131/2009 e 156/2016, em conjunto com o Decreto Federal nº 7.185/2010, pelo

Município de **Água Doce**, no tocante aos dados relativos do exercício em exame é demonstrada no Quadro a seguir:

**Quadro 20** – Cumprimento da Lei Complementar nº 131/2009 e do Decreto Federal nº 7.185/2010

<b>I – QUANTO À FORMA</b>	
Disponibilização de informações de todas as unidades municipais (art. 2º, § 1º, do Decreto Federal nº 7.185/2010)	<b>CUMPRIU</b>
Liberação ao pleno conhecimento e acompanhamento da sociedade, em tempo real, de informações pormenorizadas sobre a execução orçamentária e financeira, em meios eletrônicos de acesso público; e (art. 48, II, LRF alterada pela Lei Complementar n.º 156/2016)	<b>Análise prejudicada em razão da data do acesso ao Portal da Transparência</b>
Disponibilização em meio eletrônico que possibilite amplo acesso público na Internet, sem exigências de cadastramento de usuários ou utilização de senhas para acesso (art. 2º, § 2º, III, do Decreto Federal nº 7.185/2010)	<b>CUMPRIU</b>
Permitir o armazenamento, a importação e a exportação de dados (art. 4º, II, do Decreto Federal nº 7.185/2010)	<b>CUMPRIU</b>

<b>I – QUANTO AO CONTEÚDO</b>	
<b>DESPESA</b>	
(art. 48-A, I, da Lei Complementar nº 101/2000 e art. 7º, I, do Decreto Federal nº 7.185/2010)	
a) o valor do empenho, liquidação e pagamento	<b>CUMPRIU</b>
b) o número do empenho	<b>CUMPRIU</b>
c) a classificação orçamentária, especificando a unidade orçamentária, função, subfunção, natureza da despesa e a fonte dos recursos que financiaram o gasto	<b>CUMPRIU</b>
d) a pessoa física ou jurídica beneficiária do pagamento, inclusive nos desembolsos de operações independentes da execução orçamentária, exceto no caso de folha de pagamento de pessoal e de benefícios previdenciários	<b>CUMPRIU</b>
e) o procedimento licitatório realizado, bem como à sua dispensa ou inexigibilidade, quando for o caso, com o número do correspondente processo	<b>CUMPRIU</b>
f) o bem fornecido ou serviço prestado, quando for o caso	<b>CUMPRIU</b>



<b>RECEITA</b> (art. 48-A, II, da Lei Complementar n° 101/2000 e art. 7°, II, do Decreto Federal n° 7.185/2010)	
a) previsão	<b>CUMPRIU</b>
b) lançamento	<b>CUMPRIU</b>
c) arrecadação	<b>CUMPRIU</b>

**Fonte:** Site da Prefeitura Municipal – Portal da Transparência – Data de acesso: 07/02/2018.

## 8. POLÍTICAS PÚBLICAS

Segundo SECCHI<sup>6</sup>, podemos conceituar política pública como: “uma ação elaborada no sentido de enfrentar um problema público”.

As políticas públicas estão presentes principalmente nas áreas de saúde, educação, segurança, habitação, transporte, assistência social e meio ambiente, as quais existem em todas as esferas de governo (federal, estadual e municipal). Sendo que, utilizam-se dos instrumentos de planejamento (Plano Plurianual – PPA, Lei de Diretrizes Orçamentárias – LDO e Lei Orçamentária anual – LOA) para executá-las.

Neste universo serão realizadas avaliações quantitativas no que se refere as ações nas áreas de saúde e educação, por meio do monitoramento do Plano Nacional de Saúde - PNS – Pactuação Interfederativa 2017-2021(Lei n.º 8.080/90, art. 15, VIII) e do Plano Nacional de Educação – PNE (Lei Federal n.º 13.005, de 25/06/2014), respectivamente.

### 8.1. Monitoramento do Plano Nacional de Saúde – Pactuação Interfederativa 2017-2021

No âmbito das políticas públicas de saúde, o Plano Nacional de Saúde - PNS está previsto na Lei n. 8.080/90, art. 15, VIII e deve ser elaborado em conjunto pela União, Estados, Distrito Federal e Municípios, devidamente alinhados com os instrumentos de planejamento (PPA, LDO e LOA).

A vigência do plano é plurianual (2017 – 2021), e se constitui na base das atividades e programações de cada nível de direção do Sistema Único de Saúde – SUS, com previsão para realizações das despesas nas Lei Orçamentárias Anuais.

<sup>6</sup> SECCHI, Leonardo. Políticas Públicas

Para o período de 2017-2021, as diretrizes, objetivos e metas da saúde foram definidas por meio da Pactuação Interfederativa, a qual inclui 23 indicadores que foram definidos em reunião ordinária pela Comissão Intergestores Tripartite<sup>7</sup>, em novembro de 2016, publicado no Diário Oficial da União, em 12 de dezembro de 2016, por meio da Resolução n.º 8, de 24/11/2016.

Esta pactuação se dá pela conexão entre os três níveis de governo, contemplando, inclusive a constituição de redes de atenção à saúde, numa negociação consensual entre os gestores, oportunidade em que se define a agenda de prioridade, traduzidas pelas diretrizes, objetivos, metas e indicadores

O monitoramento e avaliação das diretrizes mostra-se fundamental para o acompanhamento da execução em nível local quanto ao cumprimento das metas pactuadas, as quais são avaliadas por meio dos indicadores previamente estabelecidos.

Nesse sentido, apresenta-se a avaliação das metas pactuadas pelo Município de **Água Doce**, referente ao exercício de 2017.

**Quadro 21 – Cumprimento Avaliação das Metas Pactuadas no Plano Nacional de Saúde: 2017**

INDICADORES	META 2017	RESULTADO	SITUAÇÃO VERIFICADA
1 – Mortalidade Prematura: Para município e região com menos de 100 mil habitantes: a) Número de óbitos prematuros (de 30 a 69 anos) pelo conjunto das quatro principais doenças crônicas não transmissíveis (doenças do aparelho circulatório, câncer, diabetes e doenças respiratórias crônicas. b) Para município e região com 100 mil ou mais habitantes, estados e Distrito Federal: Taxa de mortalidade prematura (de 30 a 69 anos) pelo conjunto das quatro principais doenças crônicas não transmissíveis (doenças do aparelho circulatório, câncer, diabetes e doenças respiratórias crônicas).	20,00	13,00	Atingiu
2 - Proporção de óbitos de mulheres em idade fértil (10 a 49 anos) investigados.	100,00	ND	Análise Prejudicada
3 - Proporção de registro de óbitos com causa básica definida.	100,00	91,11	Não Atingiu
4 – Proporção de vacinas selecionadas do Calendário Nacional de Vacinação para crianças menores de dois anos de idade - Pentavalente (3ª dose), Pneumocócica 10-valente (2ª dose), Poliomielite (3ª dose) e Tríplice viral (1ª dose) - com cobertura vacinal preconizada.	90,00	ND	Análise Prejudicada
5 – Proporção de casos de doenças de notificação compulsória imediata (DNCI) encerrados em até 60 dias após notificação.	100,00	66,67	Não Atingiu
6 – Proporção de cura dos casos novos de hanseníase diagnosticados nos anos das cortes.	100,00	100,00	Atingiu
7 – Número de casos autóctones de malária.	Não aplicável à SC	Não aplicável à SC	Não aplicável

<sup>7</sup> Lei Federal nº 12.466/2011 e Decreto Federal nº 7508/2011

8 – Número de casos novos de sífilis congênita em menores de um ano de idade.	0,00	1,00	Não Atingiu
9 – Número de casos novos de aids em menores de 5 anos.	0,00	ND	Análise Prejudicada
10 – Proporção de análises realizadas em amostras de água para consumo humano quanto aos parâmetros coliformes totais, cloro residual livre e turbidez.	90,00	86,75	Não Atingiu
11 – Razão de exames citopatológicos do colo do útero em mulheres de 25 a 64 anos na população residente de determinado local e a população da mesma faixa etária.	0,60	0,59	Não Atingiu
12 – Razão de exames de mamografia de rastreamento realizados em mulheres de 50 a 69 anos na população residente de determinado local e população da mesma faixa etária.	0,40	0,22	Não Atingiu
13 – Proporção de parto normal no Sistema Único de Saúde e na Saúde Suplementar.	30,00	25,71	Não Atingiu
14 – Proporção de gravidez na adolescência entre as faixas etárias 10 a 19 anos.	20,00	22,86	Não Atingiu
15 – Taxa de mortalidade infantil.	0,00	19,05	Não Atingiu
16 – Número de óbitos maternos em determinado período e local de residência.	0,00	ND	Análise Prejudicada
17 – Cobertura populacional estimada pelas equipes de Atenção Básica.	100,00	96,60	Não Atingiu
18 – Cobertura de acompanhamento das condicionalidades de Saúde do Programa Bolsa Família (PBF).	90,00	ND	Análise Prejudicada
19 – Cobertura populacional estimada de saúde bucal na atenção básica.	90,00	96,60	Atingiu
20 – Percentual de municípios que realizam no mínimo seis grupos de ações de Vigilância Sanitária consideradas necessárias a todos os municípios no ano.	70,00	50,00	Não Atingiu
21 – Ações de matriciamento sistemático realizadas por CAPS com equipes de Atenção Básica.	80,00	ND	Análise Prejudicada
22 – Número de ciclos que atingiram mínimo de 80% de cobertura de imóveis visitados para controle vetorial da dengue.	0,00	ND	Análise Prejudicada
23 – Proporção de preenchimento do campo “ocupação” nas notificações de agravos relacionados ao trabalho.	90,00	ND	Análise Prejudicada

Fonte: [http://www.saude.sc.gov.br/cgi/tabcgi.exe?PACTO\\_2017-2021/DEF/pacto\\_2017-2021](http://www.saude.sc.gov.br/cgi/tabcgi.exe?PACTO_2017-2021/DEF/pacto_2017-2021)  
Última atualização fevereiro/2018 e levantamento da DIN/TCESC

Paralelamente as Políticas Públicas da Saúde delineadas no Plano Nacional de Saúde – PNS, o Governo Federal aderiu a Agenda 2030, aprovada em Assembleia Geral das Organizações das Nações Unidas – ONU, denominada “Transformando Nosso Mundo”, a qual estabelece 17 (dezessete) objetivos de Desenvolvimento Sustentável – ODS, divididos em 169 (cento e sessenta e nove) metas, sendo que, na área da saúde temos o objetivo 3 – Saúde e Bem Estar.

Em outubro de 2016, o Governo Federal por meio do Decreto n.º 8.892/16 criou a Comissão Nacional para os Objetivos do Desenvolvimento Sustentável com a finalidade de internalizar, difundir e dar transparência ao processo de implementação da Agenda 2030. O envolvimento no âmbito municipal é enfatizado pelo referido diploma normativo, que inclusive reserva, nos termos do art. 3º, a participação de 1 (um) representante, titular e suplente, do nível de governo municipal na Comissão Nacional.

Considerando tratar-se uma diretriz nacional, alinhada a uma agenda global, proposta para melhoria do desenvolvimento sustentável do planeta a longo prazo, é de suma importância que os Municípios adotem medidas para incluir em suas políticas públicas de saúde, além do planejamento e execução do Plano Nacional de Saúde, também, contemplem os Objetivos de Desenvolvimento Sustentável – ODS.

## **8.2. Monitoramento das Metas do Plano Nacional de Educação - PNE**

No contexto das Políticas Públicas o Plano Nacional de Educação- PNE teve a sua importância reconhecida principalmente após o advento da Emenda Constitucional n.º 59/2009, onde passou a ser exigência constitucional com periodicidade decenal, tornando-se assim o norteador do Sistema Nacional de Educação, uma vez que, todas as esferas do governo (União, Estados e Municípios) devem pautar as suas ações em Educação alinhadas ao PNE.

Referido Plano teve a sua aprovação pela Lei Federal n.º 13.005, de 25/06/2014 com vigência de 10 anos e apresenta 10 diretrizes, 20 metas e 254 estratégias com abrangência em todos os níveis de ensino.

Sendo que, as diretrizes foram estabelecidas no art. 2º do PNE e são as seguintes:

- Erradicação do analfabetismo;
- Universalização do atendimento escolar;
- Superação das desigualdades educacionais, com ênfase na promoção da cidadania e na erradicação de todas as formas de discriminação;
- Melhoria da qualidade da educação;
- Formação para o trabalho e para a cidadania, com ênfase nos valores morais e éticos em que se fundamenta a sociedade;
- Promoção do princípio da gestão democrática da educação pública;
- Promoção humanística, científica, cultural e tecnológica do País;
- Estabelecimento de meta de aplicação de recursos públicos em educação como proporção do Produto Interno Bruto- PIB, que assegure atendimento às necessidades de expansão, com padrão de qualidade e equidade;
- Valorização dos (as) profissionais da educação;
- Promoção dos princípios do respeito aos direitos humanos, à diversidade e à sustentabilidade socioambiental.

As Metas e Estratégias estão discriminadas no Anexo da referida Lei, todavia, considerando a complexidade das mesmas e prazo de dez anos para executá-las, tem-se que no exercício em análise será efetuado o monitoramento da Meta 1 – Universalizar, até 2016, a educação infantil na pré-escola para as crianças de 4 (quatro) a 5 (cinco) anos de idade e ampliar a oferta de educação infantil em creches de forma a atender, no mínimo 50% (cinquenta por cento) das crianças de até 3 (três) anos até o final da vigência deste PNE.

Os dados populacionais foram estimados e atualizados a partir de estudo técnico realizado por auditores fiscais de controle externo da Diretoria de Atividades Especiais (DAE) do TCE/SC.

Destaca-se que a metodologia aplicada para os monitoramentos encontram-se discriminadas nos itens seguintes.

### **8.2.1. Monitoramento da Meta 1 do PNE: Educação Infantil**

A educação infantil tem sua conceituação e finalidade definida no artigo 29 da Lei Federal n.º 9.394, de 20/12/1996 (Lei de Diretrizes e Bases da Educação Nacional – LDB). Constituindo a “primeira etapa da educação básica, tem como finalidade o desenvolvimento integral da criança de até 5 (cinco) anos, em seus aspectos físico, psicológico, intelectual e social, complementando a ação da família e da comunidade”. É oferecida em “creches, ou entidades equivalentes, para crianças de até três anos de idade” (art. 30, I), e “pré-escolas, para as crianças de 4 (quatro) a 5 (cinco) anos de idade” (art. 30, II).

Para avaliar a primeira Meta prevista da Lei Federal n.º 13.005/2014, e em respeito ao que dispõe o art. 4º da Lei do PNE, passa-se a apresentar o cálculo das taxas de atendimento em Creche e na Pré-escola no Município de Água Doce.

Ressalta-se que os dados das matrículas em Creches (crianças até 3 anos em 2017) e na Pré-escola (crianças de 4 a 5 anos em 2017) foram extraídos do site do Instituto Nacional de Estudos e Pesquisas Educacionais Anísio Teixeira Legislação e Documentos (Inep), mais especificamente das Sinopses Estatísticas da Educação Básica.

Registre-se que a taxa de atendimento não se confunde com a demanda por vagas na rede pública. Para o cálculo daquela leva-se em consideração o número de matrículas e o percentual previsto no Plano Nacional de Educação, enquanto que a demanda toma em consideração o número de crianças que solicitam vaga em Creches e/ou Pré-escolas. A título exemplificativo, um Município pode ter cumprido a meta prevista no Plano Nacional de Educação e em seu Plano Municipal e ainda assim ter fila de espera por vagas, na hipótese de que o percentual mínimo de atendimento previsto em Lei não ser suficiente para atender toda a demanda.

## 8.2.2. Taxa de atendimento em Creche

O atendimento da educação infantil em Creche, em regra, deve-se dar para as crianças de até 03 (três) anos de idade e a parte final da Meta 1 do Plano Nacional de Educação define que o ente deve: “ampliar a oferta de Educação Infantil em Creches de forma a atender, no mínimo, 50% das crianças de até 3 anos até o final da vigência deste PNE”.

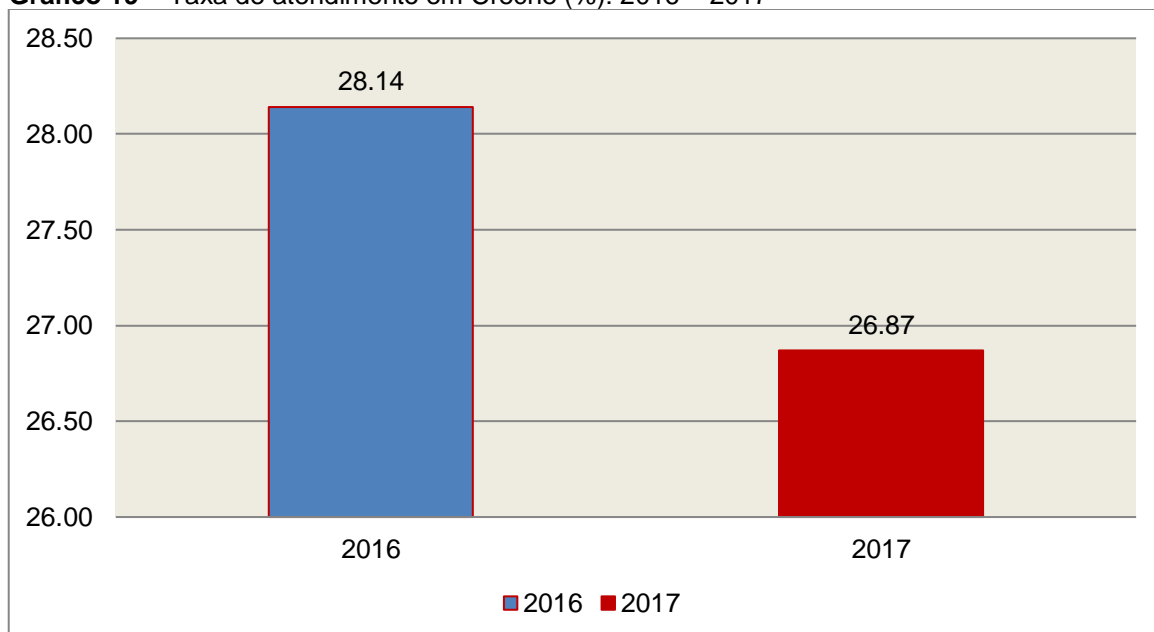
Para avaliação do alcance da parte final da Meta 1 do Plano Nacional de Educação, calculou-se a taxa líquida de matrículas em Creches, ou seja, apenas os matriculados que estejam na faixa etária (0 a 3 anos de idade) prevista no PNE, por meio da seguinte fórmula:

### INDICADOR 1B: CRECHES

Fórmula de cálculo:  $\frac{\text{População de 0 a 3 anos que frequenta a Creche} \times 100}{\text{População de 0 a 3 anos de idade}}$

Assim, com base nos dados estatísticos do Município de Água Doce, a Taxa de Atendimento de crianças de 0 a 3 anos de idade, que frequentaram as Creches no referido Município, em 2017, foi de 26,87 %, estando **FORA** do percentual mínimo previsto para a Meta 1 do Plano Nacional de Educação.

Gráfico 19 – Taxa de atendimento em Creche (%): 2016 – 2017



Fonte: dados INEP e levantamento DAE/TCESC

O gráfico anterior demonstra que o Município de Água Doce em 2017 Diminuiu sua taxa de atendimento em Creche, em termos percentuais, quando comparado ao exercício anterior.

### 8.2.3. Taxa de atendimento na Pré-escola

O atendimento da educação infantil na Pré-escola deve-se dar para as crianças de 04 (quatro) a 05 (cinco) anos de idade e a parte inicial da Meta 1 do Plano Nacional de Educação define que o ente deve: “universalizar, até 2016, a Educação Infantil na Pré-escola para as crianças de 4 a 5 anos de idade”.

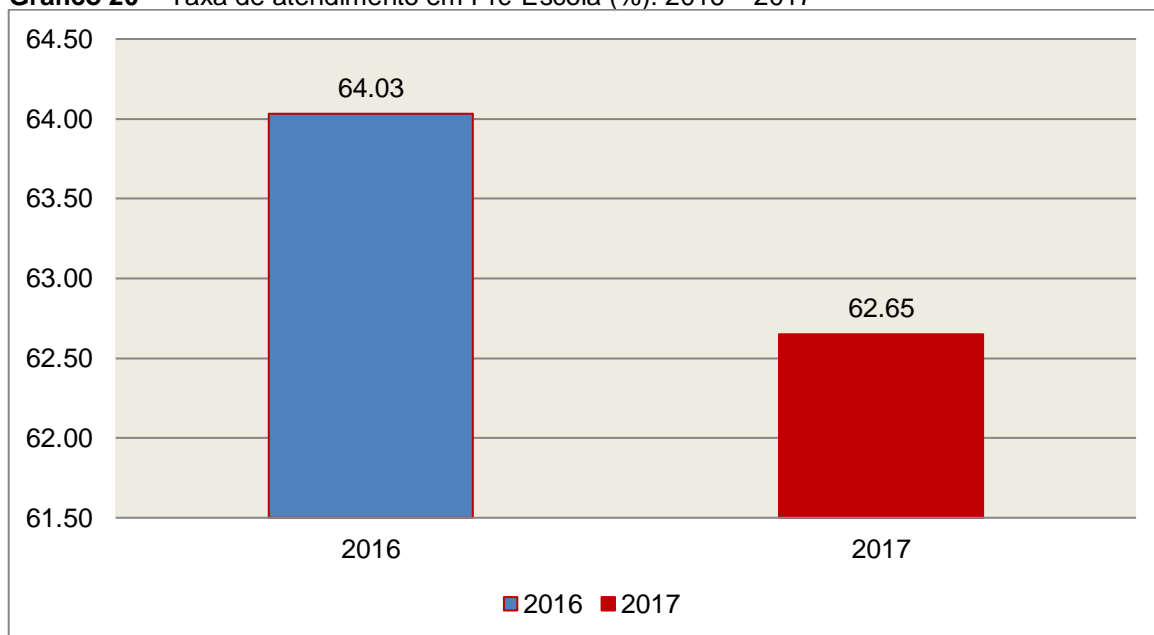
Para avaliação do alcance da parte inicial da Meta 1 do Plano Nacional de Educação, calculou-se a taxa líquida de matrículas na Pré-escola, ou seja, apenas os matriculados que estejam na faixa etária (4 a 5 anos de idade) prevista no PNE, por meio da seguinte fórmula:

**INDICADOR 1A: PRÉ-ESCOLA**

Fórmula de cálculo:  $\frac{\text{População de 4 e 5 anos que frequenta a Pré-escola} \times 100}{\text{População de 4 e 5 anos de idade}}$

Assim, com base nos dados estatísticos do Município de Água Doce, a Taxa de Atendimento de crianças de 4 a 5 anos de idade, que frequentaram a Pré-escola no referido Município, em 2017, foi de 62,65 %, estando **FORA** da Meta 1 do Plano Nacional de Educação.

**Gráfico 20** – Taxa de atendimento em Pré-Escola (%): 2016 – 2017



**Fonte:** dados INEP e levantamento DAE/TCESC



O gráfico anterior demonstra que o Município de Água Doce em 2017 Diminuiu sua taxa de atendimento na Pré-escola, em termos percentuais, quando comparado ao exercício anterior.

## 09. SÍNTESE DO EXERCÍCIO DE 2017

### Quadro 22 – Síntese

1) Balanço Anual Consolidado	As demonstrações contábeis <b>demonstram adequadamente</b> a posição financeira, orçamentária e patrimonial, não apresentando divergências relevantes entre as peças que o compõem.	
2) Resultado Orçamentário	Superávit	R\$ 2.432.612,12
3) Resultado Financeiro	Superávit	R\$ 5.963.002,06
4) LIMITES	<b>PARÂMETRO MÍNIMO</b>	<b>REALIZADO</b>
4.1) Saúde	15,00%	17,29%
4.2) Ensino	25,00%	31,28%
4.3) FUNDEB	60,00%	97,58%
	95,00%	97,71%
4.4) Despesas com pessoal	<b>PARÂMETRO MÁXIMO</b>	<b>REALIZADO</b>
a) Município	60,00%	51,75%
b) Poder Executivo	54,00%	49,49%
c) Poder Legislativo	6,00%	2,26%
4.5) L.C. N° 131/2009 E DEC. N° 7.185/2010	<b>CUMPRIU</b>	



## CONCLUSÃO

Considerando que a apreciação das contas tomou por base os dados e informações exigidos pela legislação aplicável, de veracidade ideológica apenas presumida, podendo o Tribunal de Contas - a qualquer época e desde que venha a ter ciência de ato ou fato que a desabone - reapreciar, reformular seu entendimento e emitir novo pronunciamento a respeito;

Considerando que a análise foi efetuada conforme técnicas apropriadas de auditoria, que preveem inclusive a realização de inspeção *in loco* e a utilização de amostragem, conforme o caso;

Considerando que o julgamento das contas de governo do Prefeito Municipal, pela Colenda Câmara de Vereadores, não envolve exame da responsabilidade de administradores municipais, inclusive do Prefeito, quanto a atos de competência do exercício em causa, que devem ser objeto de exame em processos específicos;

Considerando que foi efetuada a análise pelo Corpo Técnico quanto ao cumprimento dos incisos IX e X do Anexo II – Relatório do Órgão Central do Sistema de Controle Interno da Instrução Normativa TCE/SC n.º 20/2015;

Considerando o exposto e mais o que dos autos consta, para efeito de emissão de PARECER PRÉVIO a que se refere o art. 50 da Lei Complementar nº 202/2000, referente às contas do **exercício de 2017 do Município de Água Doce**.

Diante da ausência de Restrições, entende esta Diretoria que possa o Tribunal de Contas, além da emissão do parecer prévio, decidir por:

I - **RECOMENDAR** à Câmara de Vereadores anotação e verificação de acatamento, pelo Poder Executivo, das observações constantes do presente Relatório;

II – **RECOMENDAR** ao Órgão Central de Controle Interno que atente para o cumprimento do inciso X do Anexo II – Relatório do Órgão Central do Sistema de Controle Interno da Instrução Normativa TCE/SC n.º 20/2015, no que diz respeito a apuração do limite mínimo de 95% de recursos do FUNDEB;

III - **SOLICITAR** à Câmara de Vereadores seja o Tribunal de Contas comunicado do resultado do julgamento das Contas Anuais em questão, conforme prescreve o art. 59 da Lei Complementar nº 202/2000, inclusive com a remessa do ato respectivo e da ata da sessão de julgamento da Câmara.

É o Relatório,

DMU/Divisão 9, em 05/10/2018.

JULIO CESAR DE MELO  
**Auditor Fiscal de Controle Externo**

LUCIA HELENA GARCIA  
**Auditor Fiscal de Controle Externo**  
**Chefe da Divisão 9**

De Acordo

Em 05/10/2018.

SALETE OLIVEIRA  
**Coordenadora de Controle**  
**Coordenadoria de Controle de**  
**Contas de Prefeito**

Encaminhem-se os autos ao MPjTC para a necessária manifestação.

Moises Hoegenn  
**Diretor**  
**Diretoria de Controle dos Municípios**

## INFORMAÇÕES COMPLEMENTARES

### Deduções das Despesas com Ações e Serviços Públicos de Saúde

Descrição	R\$
Despesas Empenhadas com Recursos de Convênios Destinados às Ações e Serviços de Saúde	2.295.137,41
Despesas excluídas por não serem consideradas como de Ações e Serviços Públicos de Saúde	2.136,27
<b>Total das Deduções com Ações e Serviços Públicos de Saúde do Município</b>	<b>2.297.273,68</b>

### Deduções consideradas para fins de Limite Constitucional: Gastos com Manutenção e Desenvolvimento do Ensino

Descrição	R\$
Despesas com Recursos de Convênios e/ou Receitas Vinculadas destinadas à Educação Infantil	12.339,80
Despesas excluídas por não serem consideradas como de manutenção e Desenvolvimento da Educação Infantil	1.125,32
Despesas com Recursos de Convênios e/ou Receitas Vinculadas destinados ao Ensino Fundamental	1.027.154,90
Despesas excluídas por não serem consideradas como de manutenção e Desenvolvimento do Ensino Fundamental	4.128,83
Resultado líquido das transferências do Fundeb	-987.177,53
Receita de aplicação financeira dos recursos do Fundeb	4.560,35
<b>Total das deduções consideradas para fins de Limite Constitucional</b>	<b>62.131,67</b>

### Deduções da Despesa com Pessoal

Descrição	R\$
Executivo: Indenizações e Restituições Trabalhistas* (Grupo de Natureza de Despesa 1; elemento de Despesa 94)	29.449,92
<b>Total das Deduções das Despesas com Pessoal do Poder Executivo</b>	<b>29.449,92</b>

\* Fonte Sistema e-Sfinge



## APÊNDICE

### Despesas com Recursos de Convênios e/ou Receitas Vinculadas destinadas à Saúde:

Fonte de Recurso	Ano	Sub Função	Valor Empenho (R\$)	Valor Liquidação (R\$)	Valor Pagamento (R\$)
33 - Transferências de Convênios – União/Saúde	2017	301	3.117,59	3.117,59	3.117,59
33 - Transferências de Convênios – União/Saúde	2017	302	920,32	920,32	920,32
38 - Transferências do Sistema Único de Saúde – SUS/União	2017	301	70.000,00	70.000,00	70.000,00
38 - Transferências do Sistema Único de Saúde – SUS/União	2017	302	1.408.235,61	1.402.336,96	1.402.336,96
38 - Transferências do Sistema Único de Saúde – SUS/União	2017	303	491.392,33	488.167,33	488.167,33
38 - Transferências do Sistema Único de Saúde – SUS/União	2017	304	61.496,52	60.717,25	60.717,25
63 - Transferências de Convênios – Estado/Saúde	2017	303	87.739,10	87.055,90	87.055,90
67 - Transferências do Sistema Único de Saúde – SUS/Estado	2017	302	105.323,28	103.074,98	103.074,98
80 - Outras Especificações	2017	302	66.912,66	64.912,66	64.912,66
<b>TOTAL</b>			<b>2.295.137,41</b>	<b>2.280.302,99</b>	<b>2.280.302,99</b>

### Despesas excluídas por não serem consideradas como de Ações e Serviços Públicos de Saúde:

Unidade	Fonte de Recurso	Sub Função	Nº Empenho	Data Empenho	Credor	Valor Empenho (R\$)	Valor Liquidação (R\$)	Valor Pagamento (R\$)	
Fundo Municipal de Saúde de Água Doce	02 - Receitas de Impostos e Transf de impostos: Saúde	301	4973	27/11/2017	PADARIA E CONFEITARIA LA CONTADINA LTDA	84,00	84,00	84,00	COMPLEMENTAR À NE Nº ALIMENTÍCIOS(01 PIZZA GRANDE QUEIJOS/ 01 PIZZA GRANDE SA PIZZA GRANDE SABOR CALABR CATUPIRY/ 04 REFRIGERANTE PROFISSIONAIS DE SAÚDE BRAGA/LORELEI DADALT/JOANA/JAQUELINE/BRU NO DIA D DA SAÚDE DO HOME 25/11/2017, CONF. DOC. ANEXO.
Fundo Municipal de Saúde de Água Doce	02 - Receitas de Impostos e Transf de impostos: Saúde	301	706	20/02/2017	GREEN CARD S/A REFEIÇÕES COMERCIOS E SERVIÇOS	67,95	67,95	67,95	PARA PAGAMENTO DE AUXÍLIO MUNICIPAL DE ASSISTENCIA SOCIAL ADESÃO AO PROCESSO LICITAT PREGÃO 33/2014
Fundo Municipal de Saúde	02 - Receitas de Impostos e Transf de	301	4126	27/09/2017	LETTARRI & CIA LTDA	60,55	60,55	60,55	PARA PAGAMENTO DE GÊNEROS COBERTURA DE CHOCOLATE/0



TRIBUNAL DE CONTAS DO ESTADO DE SANTA CATARINA  
DIRETORIA DE CONTROLE DOS MUNICÍPIOS – DMU

Unidade	Fonte de Recurso	Sub Função	Nº Empenho	Data Empenho	Credor	Valor Empenho (R\$)	Valor Liquidação (R\$)	Valor Pagamento (R\$)	
de Água Doce	impostos: Saúde								CONCENTRADO DE FRUTAS/) PA TERAPIA DE ÁGUA DOCE, CFE D
Fundo Municipal de Saúde de Água Doce	02 - Receitas de Impostos e Transf de impostos: Saúde	301	3645	23/08/2017	LETTRARI & CIA LTDA	27,65	27,65	27,65	PARA PAGAMENTO DE GÊNERO: COBERTURA/1 KG BANANA/1 KG NOS GRUPOS DE TRABALHO DE
Fundo Municipal de Saúde de Água Doce	02 - Receitas de Impostos e Transf de impostos: Saúde	301	3760	31/08/2017	LETTRARI & CIA LTDA	60,55	60,55	60,55	PARA PAGAMENTO DE GÊNERO: COBERTURA/1 KG BOLO DE C FRUTAS) PARA UTILIZAÇÃO NOS DOCE, CFE DOC ANEXO.
Fundo Municipal de Saúde de Água Doce	02 - Receitas de Impostos e Transf de impostos: Saúde	301	3519	17/08/2017	LETTRARI & CIA LTDA	44,88	44,88	44,88	PARA PAGAMENTO DE GÊNERO: COBERTURA/1,50 KG BANANA/2 NOS GRUPOS DE TRABALHO DE
Fundo Municipal de Saúde de Água Doce	02 - Receitas de Impostos e Transf de impostos: Saúde	301	4127	27/09/2017	LETTRARI & CIA LTDA	52,84	52,84	52,84	PARA PAGAMENTO DE GÊNERO: DIVERSOS/1 KG BOLO DE CEN BARRA DE CEREAL) PARA UTILIZ DE ÁGUA DOCE, CFE DOC ANEXO
Fundo Municipal de Saúde de Água Doce	02 - Receitas de Impostos e Transf de impostos: Saúde	301	4181	02/10/2017	LETTRARI & CIA LTDA	33,90	33,90	33,90	PARA PAGAMENTO DE GÊNERO: DE FRANGO) PARA UTILIZAÇÃ ÁGUA DOCE, CFE DOC ANEXO.
Fundo Municipal de Saúde de Água Doce	02 - Receitas de Impostos e Transf de impostos: Saúde	301	4233	05/10/2017	LETTRARI & CIA LTDA	45,09	45,09	45,09	PARA PAGAMENTO DE GÊNERO: DE FRANGO) PARA UTILIZAÇÃ ÁGUA DOCE, CFE DOC ANEXO.
Fundo Municipal de Saúde de Água Doce	02 - Receitas de Impostos e Transf de impostos: Saúde	301	4328	13/10/2017	LETTRARI & CIA LTDA	73,75	73,75	73,75	PARA PAGAMENTO DE GÊNERO: DE FRANGO/1 KG BOLO DE C FRUTAS) PARA UTILIZAÇÃO NOS DOCE, CFE DOC ANEXO.
Fundo Municipal de Saúde	02 - Receitas de Impostos e Transf de	301	4620	03/11/2017	LETTRARI & CIA LTDA	55,92	55,92	55,92	PARA PAGAMENTO DE GÊNERO: REFRIGERANTES) PARA UTILIZA ÁGUA DOCE, CONF. DOC. ANEXO





TRIBUNAL DE CONTAS DO ESTADO DE SANTA CATARINA  
DIRETORIA DE CONTROLE DOS MUNICÍPIOS – DMU

Unidade	Fonte de Recurso	Sub Função	Nº Empenho	Data Empenho	Credor	Valor Empenho (R\$)	Valor Liquidação (R\$)	Valor Pagamento (R\$)	
de Água Doce	impostos: Saúde								
Fundo Municipal de Saúde de Água Doce	02 - Receitas de Impostos e Transf de impostos: Saúde	301	3364	10/08/2017	LETTRARI & CIA LTDA	206,85	206,85	206,85	PARA PAGAMENTO DE GÊNEROS COBERTURA/40 SANDUICHE CONCENTRADO) PARA UTILIZAÇ ÁGUA DOCE, CFE DOC ANEXO.
Fundo Municipal de Saúde de Água Doce	02 - Receitas de Impostos e Transf de impostos: Saúde	301	3939	15/09/2017	LETTRARI & CIA LTDA	19,90	19,90	19,90	PARA PAGAMENTO DE GÊNEROS FRUTAS DE 1 LITRO) PARA UTILI DE ÁGUA DOCE, CFE DOC ANEXO
Fundo Municipal de Saúde de Água Doce	02 - Receitas de Impostos e Transf de impostos: Saúde	301	4009	21/09/2017	LETTRARI & CIA LTDA	48,35	48,35	48,35	PARA PAGAMENTO DE GÊNEROS FRUTAS DE 1 LITRO/01 KG CHOCOLATE/01 KG BANANA TIPO GRUPOS DE TRABALHO DE TERA
Fundo Municipal de Saúde de Água Doce	02 - Receitas de Impostos e Transf de impostos: Saúde	301	3228	01/08/2017	LETTRARI & CIA LTDA	284,78	284,78	284,78	PARA PAGAMENTO DE GÊNEROS COBERTURA/5 KG BANANA/3 KG UNID. BARRA CEREAL) PARA TERAPIA DE ÁGUA DOCE, CFE D
Fundo Municipal de Saúde de Água Doce	02 - Receitas de Impostos e Transf de impostos: Saúde	301	4329	13/10/2017	LETTRARI & CIA LTDA	151,45	151,45	151,45	PARA PAGAMENTO DE GÊNEROS DE FRANGO/5 UNID. SUCO CON GRUPOS DE TRABALHO DE TERA
Fundo Municipal de Saúde de Água Doce	02 - Receitas de Impostos e Transf de impostos: Saúde	301	4655	06/11/2017	LETTRARI & CIA LTDA	50,35	50,35	50,35	PARA PAGAMENTO DE GÊNERO CEREAL) PARA UTILIZAÇÃO NOS DOCE, CONF. DOC. ANEXO
Fundo Municipal de Saúde de Água Doce	02 - Receitas de Impostos e Transf de impostos: Saúde	301	4597	31/10/2017	LETTRARI & CIA LTDA	59,84	59,84	59,84	PARA PAGAMENTO DE GÊNERO MELÃO) PARA UTILIZAÇÃO NOS DOCE, CONF. DOC. ANEXO
Fundo Municipal de Saúde	02 - Receitas de Impostos e Transf de	301	4922	23/11/2017	PADARIA E CONFEITARIA LA CONTADINA LTDA	205,00	205,00	205,00	PARA PAGAMENTO DE GÊNERO BACON/ 01 PIZZA GRANDE SA STROGONOFF DE CARNE DE FR PIZZA GRANDE SABOR FRANGO

Prestação de Contas de Prefeito – Município de Água Doce – exercício de 2017





TRIBUNAL DE CONTAS DO ESTADO DE SANTA CATARINA  
DIRETORIA DE CONTROLE DOS MUNICÍPIOS – DMU

Unidade	Fonte de Recurso	Sub Função	Nº Empenho	Data Empenho	Credor	Valor Empenho (R\$)	Valor Liquidação (R\$)	Valor Pagamento (R\$)	
de Água Doce	impostos: Saúde								NEGA MALUCA)PARA OS PROF BRAGA/DENIS BRAC DADALT/JOANA/JAQUELINE/BRU NO DIA D DA SAÚDE DO HOME 25/11/2017, CONF. DOC. ANEXO.
Fundo Municipal de Saúde de Água Doce	02 - Receitas de Impostos e Transf de impostos: Saúde	301	4469	19/10/2017	PADARIA E CONFEITARIA LA CONTADINA LTDA	78,90	78,90	78,90	PARA PAGAMENTO DE GÊNEROS 02 LITROS/01 KG DE BOLO NEGA JESSICA GARBO/SILVIA BRAG TRABALHARÃO NO DIA D DA CAI SER REALIZADO NO DIA 21/10/20
Fundo Municipal de Saúde de Água Doce	02 - Receitas de Impostos e Transf de impostos: Saúde	301	4721	10/11/2017	LETTRARI & CIA LTDA	55,36	55,36	55,36	PARA PAGAMENTO DE GENERO E 02 REFRIGERANTES) PARA U GRUPOS DE TRABALHO, CONF. D
Fundo Municipal de Saúde de Água Doce	02 - Receitas de Impostos e Transf de impostos: Saúde	301	4801	17/11/2017	LETTRARI & CIA LTDA	90,65	90,65	90,65	PARA PAGAMENTO DE GENERO E 04 SUCOS) PARA UTILIZAÇÃO TRABALHO, CONF. DOC. ANEXO.
Fundo Municipal de Saúde de Água Doce	02 - Receitas de Impostos e Transf de impostos: Saúde	301	4984	27/11/2017	LETTRARI & CIA LTDA	257,96	257,96	257,96	PARA PAGAMENTO DE GENERO NATURAIS/ 5KG DE BANANAS TIP DE MELÕES E 1UN DE GELE SECRETARIA DE SAUDE NOS GR
Fundo Municipal de Saúde de Água Doce	02 - Receitas de Impostos e Transf de impostos: Saúde	301	4165	29/09/2017	KLAUS ESCOLA DE INFORMÁTICA E PAPELARIA LTDA	19,80	19,80	19,80	PARA PAGAMENTO DE MATERIA PARA UTILIZAÇÃO NOS GRUPOS
<b>TOTAL</b>						<b>2.136,27</b>	<b>2.136,27</b>	<b>2.136,27</b>	

### Despesas com Recursos de Convênios e/ou Receitas Vinculadas destinadas à Educação Infantil

Fonte de Recurso	Ano	Sub Função	Valor Empenho (R\$)
37 - Outras Transferências do Fundo Nacional de Desenvolvimento da Educação – FNDE (não repassadas por meio de convênios)	2017	365	12.339,80
<b>TOTAIS</b>			<b>12.339,80</b>

### Despesas excluídas por não serem consideradas como de manutenção e Desenvolvimento do

Prestação de Contas de Prefeito – Município de Água Doce – exercício de 2017





TRIBUNAL DE CONTAS DO ESTADO DE SANTA CATARINA  
DIRETORIA DE CONTROLE DOS MUNICÍPIOS – DMU

Unidade	Fonte de Recurso	Sub Função	Nº Empenho	Data Empenho	Credor	Valor Empenho (R\$)	Valor Liquidação (R\$)	Valor Pagamento (R\$)	
Prefeitura Municipal de Água Doce	01 - Receitas de Impostos e Transf de Impostos: Educação	365	7544	15/09/2017	COMÉRCIO DE PRODUTOS CHEIRO BOM EIRELE-ME	60,48	60,48	60,48	PARA PAGAMENTO DE ERVA MATE, 02 PC LANCHE PARA PARTICIPAÇÃO DA SECRETARIA DE REQUISIÇÃO Nº219
Prefeitura Municipal de Água Doce	01 - Receitas de Impostos e Transf de Impostos: Educação	365	9084	03/11/2017	SUPERMERCADO CENTRAL ZANATA LTDA	344,40	344,40	344,40	PARA PAGAMENTO (SALGADA) PARA PARTICIPAÇÃO DE PELA SECRETARIA REQUISIÇÃO Nº251
Prefeitura Municipal de Água Doce	01 - Receitas de Impostos e Transf de Impostos: Educação	365	7545	15/09/2017	SUPERMERCADO CENTRAL ZANATA LTDA	65,48	65,48	65,48	PARA PAGAMENTO CARNE, 02 REFRIGERADORES QUE DIA 21/09/2017, P/ ESPORTE, CFE REQ
Prefeitura Municipal de Água Doce	01 - Receitas de Impostos e Transf de Impostos: Educação	365	8871	26/10/2017	SUPERMERCADO CENTRAL ZANATA LTDA	88,10	88,10	88,10	PARA PAGAMENTO CARNE, 05 REFRIGERADORES QUE DIA 31/10/2017, P/ ESPORTE, CFE REQ
Prefeitura Municipal de Água Doce	01 - Receitas de Impostos e Transf de Impostos: Educação	365	7401	11/09/2017	LETRARI & CIA LTDA -	66,86	66,86	66,86	PARA PAGAMENTO GROSSTOLI PEQUENOS PROFESSORES QUE SECRETARIA DE REQUISIÇÃO Nº205
Prefeitura Municipal de Água Doce	01 - Receitas de Impostos e Transf de Impostos: Educação	365	10057	01/12/2017	ANTONIO VILMAR DO ROZÁRIO	500,00	500,00	500,00	PARA PAGAMENTO DE ENCERRAMENTO DE PELA SECRETARIA REQUISIÇÃO Nº277
<b>TOTAL</b>						<b>1.125,32</b>	<b>1.125,32</b>	<b>1.125,32</b>	

## Despesas com Recursos de Convênios e/ou Receitas Vinculadas destinadas ao Ensino Funda

Prestação de Contas de Prefeito – Município de Água Doce – exercício de 2017





TRIBUNAL DE CONTAS DO ESTADO DE SANTA CATARINA  
DIRETORIA DE CONTROLE DOS MUNICÍPIOS – DMU

Fonte de Recurso	Ano	Sub Função	Valor Empenho (R\$)
36 - Salário-Educação	2017	361	392.392,26
37 - Outras Transferências do Fundo Nacional de Desenvolvimento da Educação – FNDE (não repassadas por meio de convênios)	2017	361	308.683,80
62 - Transferências de Convênios – Estado/Educação	2017	361	326.078,84
<b>TOTAL</b>			<b>1.027.154,90</b>

## Despesas excluídas por não serem consideradas como de manutenção e Desenvolvimento do

Unidade	Fonte de Recurso	Sub Função	Nº Empenho	Data Empenho	Credor	Valor Empenho (R\$)	Valor Liquidação (R\$)	Valor Pagamento (R\$)	
Prefeitura Municipal de Água Doce	01 - Receitas de Impostos e Transf de Impostos: Educação	361	5390	06/07/2017	SUPERMERCADO CENTRAL ZANATA LTDA	226,18	226,18	226,18	PARA PAGAMENTO DE MINI SANDUÍCHES) P REGIONAL, QUE ACONT CONTARÁ COM A PAR MUNICÍPIOS, PELA SEC CFE LEI 587/89 DE 06/06
Prefeitura Municipal de Água Doce	01 - Receitas de Impostos e Transf de Impostos: Educação	361	9580	17/11/2017	LETTRARI & CIA LTDA -	196,60	196,60	196,60	PARA PAGAMENTO DI RECHEIO, 30UN SAN RECHEADO) PARA UTI ENSINO FUNDAMENTAI NO DIA 25/11/2017, PE ESPORTE, CFE REQUIS
Prefeitura Municipal de Água Doce	01 - Receitas de Impostos e Transf de Impostos: Educação	361	6958	24/08/2017	LETTRARI & CIA LTDA -	111,40	111,40	111,40	PARA PAGAMENTO D NATURAL, 02KG CROIS PARA O CURSO SOBRI 31/08/2017, NA AMMOC,
Prefeitura Municipal de Água Doce	01 - Receitas de Impostos e Transf de Impostos: Educação	361	6957	24/08/2017	LETTRARI & CIA LTDA -	132,20	132,20	132,20	PARA PAGAMENTO D NATURAL, 03KG CROIS PARA O CURSO DO PNA FREI SILVANO, PAR REQUISICÃO Nº198 E D
Prefeitura Municipal de Água Doce	01 - Receitas de Impostos e Transf de Impostos: Educação	361	7546	15/09/2017	LETTRARI & CIA LTDA -	52,50	52,50	52,50	PARA PAGAMENTO D RECHEADO) PARA UTI ENSINO FUNDAMENTAI NO DIA 21/09/2017, PE ESPORTE, CFE REQUIS
Prefeitura Municipal de Água Doce	01 - Receitas de Impostos e Transf de	361	8870	26/10/2017	LETTRARI & CIA LTDA -	70,00	70,00	70,00	PARA PAGAMENTO DE RECHEADO) PARA UTI ENSINO FUNDAMENTAI





TRIBUNAL DE CONTAS DO ESTADO DE SANTA CATARINA  
DIRETORIA DE CONTROLE DOS MUNICÍPIOS – DMU

Unidade	Fonte de Recurso	Sub Função	Nº Empenho	Data Empenho	Credor	Valor Empenho (R\$)	Valor Liquidação (R\$)	Valor Pagamento (R\$)	
	Impostos: Educação								NO DIA 31/10/2017, PE ESORTE, CFE REQUIS
Prefeitura Municipal de Água Doce	01 - Receitas de Impostos e Transf de Impostos: Educação	361	5391	06/07/2017	LETTRARI & CIA LTDA -	599,08	599,08	599,08	PARA PAGAMENTO DE PIZZA, 100 ESFIRRA, 3K CIENTÍFICA REGIONAL, SILVANO E CONTARÁ ALUNOS DE 7 MUNICÍPI E ESORTE, CFE LEI 5 ANEXO.
Prefeitura Municipal de Água Doce	01 - Receitas de Impostos e Transf de Impostos: Educação	361	2357	31/03/2017	SANTAGRO COMERCIAL AGRÍCOLA LTDA	22,50	22,50	22,50	PARA PAGAMENTO DE DESC., 01 AGULHA DES CONTROLE DE PRAGA OLARIA, PELA SECRET DOC ANEXO.
Prefeitura Municipal de Água Doce	01 - Receitas de Impostos e Transf de Impostos: Educação	361	3374	02/05/2017	FUNDO DE MATERIAIS PUBLICAÇÕES E IMPRESSOS OFICIA	155,51	155,51	155,51	PARA PAGAMENTO D LICITATÓRIO 33/2017, LOCAÇÃO DE ESPAÇO PELA SECRETARIA DE ANEXO.
Prefeitura Municipal de Água Doce	01 - Receitas de Impostos e Transf de Impostos: Educação	361	5619	14/07/2017	FUNDO DE MATERIAIS PUBLICAÇÕES E IMPRESSOS OFICIA	165,88	165,88	165,88	PARA PAGAMENTO DE 11/2017, DESTINADO A AGRICULTURA FAMILIA CFE DOC ANEXO.
Prefeitura Municipal de Água Doce	01 - Receitas de Impostos e Transf de Impostos: Educação	361	7122	31/08/2017	FUNDO DE MATERIAIS PUBLICAÇÕES E IMPRESSOS OFICIA	196,98	196,98	196,98	PARA PAGAMENTO LICITATÓRIO 73/2017 E CONTRATAÇÃO DE EM SERVIÇO DE DECORAÇ SECRETARIA DE EDUC
Prefeitura Municipal de Água Doce	01 - Receitas de Impostos e Transf de Impostos: Educação	361	10199	06/12/2017	IRMAOS TONIAL LTDA	2.200,00	2.200,00	2.200,00	PARA PAGAMENTO D ATIVIDADES DE 2017 D REQUISICÃO Nº280 D ESORTE, CFE DOC AN
<b>TOTAL</b>						<b>4.128,83</b>	<b>4.128,83</b>	<b>4.128,83</b>	

### Cálculo Detalhado do Resultado Financeiro por especificações de Fonte de Recurso

A -	RECURSOS VINCULADOS
-----	---------------------





TRIBUNAL DE CONTAS DO ESTADO DE SANTA CATARINA  
DIRETORIA DE CONTROLE DOS MUNICÍPIOS – DMU

FR	DISPONIBILIDADE DE CAIXA BRUTA (A)	OBRIGAÇÕES FINANCEIRAS (B)			DISPONIBILIDADE DE CAIXA LÍQUIDA / INSUFICIÊNCIA FINANCEIRA (A - B)				
	VALOR REGISTRADO	DEPÓSITOS E OUTRAS OBRIGAÇÕES	RESTOS A PAGAR PROCESSADOS	RESTOS A PAGAR NÃO PROCESSADOS	AJUSTES	COM RPPS	DO RPPS	AJUSTE RPPS	EXCLUÍDO RPPS
00	2.214.681,81	0,00	0,00	6.435,25	0,00	2.208.246,56	2.208.246,56	0,00	
01	112.288,71	0,00	6.800,00	12.943,07	0,00	92.545,64	0,00	0,00	92.545,64
02	728.246,08	0,00	0,00	2.236,13	0,00	726.009,95	0,00	0,00	726.009,95
03	0,00	0,00	0,00	0,00	0,00	0,00	0,00	0,00	
04	0,00	0,00	0,00	0,00	0,00	0,00	0,00	0,00	
05	0,00	0,00	0,00	0,00	0,00	0,00	0,00	0,00	
06	417.188,95	0,00	0,00	0,00	0,00	417.188,95	0,00	0,00	417.188,95
07	0,00	0,00	0,00	0,00	0,00	0,00	0,00	0,00	
08	30.833,90	0,00	0,00	29.972,48	0,00	861,42	0,00	0,00	861,42
09	11.073,72	0,00	0,00	0,00	0,00	11.073,72	0,00	0,00	11.073,72
10	162,50	0,00	0,00	162,50	0,00	0,00	0,00	0,00	
11	24.078,17	0,00	50,00	672,33	0,00	23.355,84	0,00	0,00	23.355,84
12	342.986,66	0,00	250,00	3.581,54	0,00	339.155,12	0,00	0,00	339.155,12
18	82.155,43	0,00	0,00	0,00	0,00	82.155,43	0,00	0,00	82.155,43
19	0,00	0,00	0,00	0,00	0,00	0,00	0,00	0,00	
31	0,00	0,00	0,00	0,00	0,00	0,00	0,00	0,00	
32	0,00	0,00	0,00	0,00	0,00	0,00	0,00	0,00	
33	33.960,22	0,00	0,00	0,00	0,00	33.960,22	0,00	0,00	33.960,22
34	1.267.619,31	0,00	0,00	570.913,67	0,00	696.705,64	0,00	0,00	696.705,64
35	158.261,91	0,00	0,00	0,00	0,00	158.261,91	0,00	0,00	158.261,91
36	0,00	0,00	0,00	0,00	0,00	0,00	0,00	0,00	
37	152.936,26	0,00	0,00	976.287,89	0,00	-823.351,63	0,00	0,00	-823.351,63
38	889.446,70	0,00	0,00	9.902,92	0,00	879.543,78	0,00	0,00	879.543,78

Prestação de Contas de Prefeito – Município de Água Doce – exercício de 2017





TRIBUNAL DE CONTAS DO ESTADO DE SANTA CATARINA  
DIRETORIA DE CONTROLE DOS MUNICÍPIOS – DMU

39	0,00	0,00	0,00	0,00	0,00	0,00	0,00	0,00	
40	0,00	0,00	0,00	0,00	0,00	0,00	0,00	0,00	
41	0,00	0,00	0,00	0,00	0,00	0,00	0,00	0,00	
42	0,00	0,00	0,00	0,00	0,00	0,00	0,00	0,00	
61	0,00	0,00	0,00	0,00	0,00	0,00	0,00	0,00	
62	0,00	0,00	0,00	0,00	0,00	0,00	0,00	0,00	
63	114.532,55	0,00	0,00	683,20	0,00	113.849,35	0,00	0,00	113.84
64	0,00	0,00	0,00	0,00	0,00	0,00	0,00	0,00	
65	40.682,22	0,00	0,00	0,00	0,00	40.682,22	0,00	0,00	40.68
66	0,00	0,00	0,00	0,00	0,00	0,00	0,00	0,00	
67	133.358,82	0,00	0,00	2.248,30	0,00	131.110,52	0,00	0,00	131.11
68	0,00	0,00	0,00	0,00	0,00	0,00	0,00	0,00	
80	46.780,18	0,00	0,00	2.000,00	0,00	44.780,18	0,00	0,00	44.78
81	0,00	0,00	0,00	0,00	0,00	0,00	0,00	0,00	
82	0,00	0,00	0,00	0,00	0,00	0,00	0,00	0,00	
83	0,00	0,00	0,00	0,00	0,00	0,00	0,00	0,00	
84	0,00	0,00	0,00	0,00	0,00	0,00	0,00	0,00	
85	0,00	0,00	0,00	0,00	0,00	0,00	0,00	0,00	
86	0,00	0,00	0,00	0,00	0,00	0,00	0,00	0,00	
87	0,00	0,00	0,00	0,00	0,00	0,00	0,00	0,00	
88	15.270,60	0,00	0,00	0,00	0,00	15.270,60	0,00	0,00	15.27
89	1.129,17	0,00	0,00	632,16	0,00	497,01	0,00	0,00	49
93	0,00	0,00	0,00	0,00	0,00	0,00	0,00	0,00	
95	0,00	0,00	0,00	0,00	0,00	0,00	0,00	0,00	
T.	<b>6.817.673,87</b>	<b>0,00</b>	<b>7.100,00</b>	<b>1.618.671,44</b>	<b>0,00</b>	<b>5.191.902,43</b>	<b>2.208.246,56</b>	<b>0,00</b>	<b>2.983.65</b>

Prestação de Contas de Prefeito – Município de Água Doce – exercício de 2017





TRIBUNAL DE CONTAS DO ESTADO DE SANTA CATARINA  
DIRETORIA DE CONTROLE DOS MUNICÍPIOS – DMU

B		RECURSOS ORDINÁRIOS				
FR	DISPONIBILIDADE DE CAIXA BRUTA (A)	OBRIGAÇÕES FINANCEIRAS (B)			DISPONIBILIDADE DE CAIXA LÍQUIDA / INSUFICIÊNCIA FINANCEIRA (C)	
	VALOR REGISTRADO	DEPÓSITOS E OUTRAS OBRIGAÇÕES	RESTOS A PAGAR PROCESSADOS	RESTOS A PAGAR NÃO PROCESSADOS	AJUSTES	DISPONIBILIDADE DE CAIXA AJUSTADA
0	3.493.040,99	0,00	46.824,06	466.870,74	0,00	2.979.346,19
T.	3.493.040,99	0,00	46.824,06	466.870,74	0,00	2.979.346,19



**Parecer:** **MPC/DRR/1892/2018**  
**Processo:** @PCP 18/00139397  
**Origem:** Prefeitura Municipal de Água Doce  
**Assunto:** Prestação de Contas referente ao exercício de 2017

Número Unificado: MPC-SC 2.3/2018.2045

Trata-se de Prestação de Contas efetuada pelo Chefe do Poder Executivo do Município em epígrafe, consoante regra da Constituição Estadual, art. 113, § 1º.

Foram juntados os documentos relativos à prestação de contas em comento às fls. 03-253.

A Diretoria de Controle dos Municípios apresentou o relatório técnico de fls. 254-321, não consignando nenhuma restrição.

Este o relatório.

Após analisar toda a documentação acostada aos autos e ponderar sobre o exame efetuado pela área técnica, este Ministério Público de Contas manifesta-se nos termos que seguem, em cumprimento ao disposto no art. 31, § 1º e art. 71 c/c art. 75 da Constituição Federal, art. 113 da Constituição Estadual, e arts. 50 a 54 da Lei Complementar n. 202/2000, arts. 7º e 8º da Instrução Normativa n. 20/2015 e arts. 82 a 94 da Resolução TC n. 6/2001.

Sobre os grandes números da administração, cuja análise conforma, por definição constitucional, as chamadas contas anuais apresentadas pelo Prefeito Municipal, objeto do parecer prévio a ser exarado pela Corte e de futuro julgamento pelo Poder Legislativo, foram apurados pela Diretoria de Controle da Administração Municipal – DMU os aspectos a seguir expostos.

## **1. Do plano diretor**

A área técnica constatou que o Município **possui plano diretor vigente**, em consonância, portanto, aos arts. 40, §3º e 41 da Lei nº 10.257/01.

## **2. Da gestão financeiro-orçamentária**

O confronto entre a receita arrecada e a despesa realizada resultou no **superávit de execução orçamentária**.

O resultado financeiro do exercício apresentou-se **superavitário**, atendendo, portanto, aos ditames legais aplicáveis.

## **3. Das aplicações mínimas em saúde**

No capítulo das despesas com saúde, constata-se que foram aplicados em ações e serviços públicos de saúde valores superiores ao percentual mínimo de 15% do produto de impostos, conforme exige o art. 198 da Constituição Federal c/c o art. 77, inciso III e § 4º, do ADCT.

## **4. Das aplicações mínimas em educação**

O disposto no art. 212 da Constituição da República, referente à aplicação mínima de 25% das receitas resultantes de impostos em manutenção e desenvolvimento do ensino, revelou-se cumprido.

Restou atendido o art. 60, inciso XII, do Ato das Disposições Constitucionais Transitórias, e o art. 22 da Lei nº 11.494/2007, que preconizam seja aplicado pelo menos 60% dos recursos recebidos do FUNDEB na remuneração dos profissionais do magistério do ensino fundamental.

Foram aplicados, pelo menos, 95% dos recursos oriundos do FUNDEB em despesas com manutenção e desenvolvimento da educação básica, conforme exige o art. 60 do ADCT c/c art. 21 da Lei nº 11.494/2007.

A obrigação de utilizar no primeiro trimestre os recursos do FUNDEB que deixaram de ser aplicados no exercício anterior (no

máximo 5%) mediante abertura de crédito adicional (artigo 21, § 2º, da Lei nº 11.494/2007) foi observada.

## **5. Dos limites para gastos com pessoal**

Os gastos com pessoal do Município no exercício ficaram abaixo do limite de 60% da Receita Corrente Líquida, conforme o exigido pelo art. 169 da Constituição Federal e pela Lei Complementar 101/2000, em seu art. 19.

Os gastos com pessoal do Poder Executivo no exercício em exame ficaram abaixo do limite máximo de 54% da Receita Corrente Líquida - RCL, conforme exigido pelo art. 20, III, "b" da Lei Complementar 101/2000.

O limite de gastos com pessoal do Poder Legislativo previsto no art. 20, III, "a" da Lei de Responsabilidade Fiscal, situado no percentual de 6% da RCL, foi observado nas despesas próprias da Câmara do Município em epígrafe.

## **6. Dos conselhos Municipais**

Houve (fls. 203-205) a remessa do parecer do Conselho de acompanhamento e controle da aplicação dos recursos do Fundeb. Referido conselho exerce importante função de fiscalização dos recursos desse Fundo.

O relatório técnico emitido pela DMU apreciou ainda a existência e o funcionamento dos Conselhos Municipais da Saúde, dos Direitos da Criança e do Adolescente, de Assistência Social, de Alimentação Escolar e do Idoso.

Sobre estes conselhos é possível afirmar que houve a aprovação das respectivas contas.

## **7. Da transparência da gestão fiscal - do cumprimento da Lei Complementar nº 131/2009 e do Decreto Federal nº 7.185/2010**



Constatou-se que o Município de Água Doce promove em meios eletrônicos a divulgação de informações sobre a execução orçamentária e financeira.

Desde maio de 2013 é obrigatória a divulgação desses dados, de acordo com os ditames da Lei Complementar nº 101/2000, alterada pela Lei Complementar nº 131/2009, e do Decreto Federal nº 7.185/2010.

## **8. Das políticas públicas relacionadas à saúde e à educação**

A Diretoria de Controle dos Municípios iniciou o monitoramento de políticas públicas relacionadas à saúde e à educação mediante a avaliação quantitativa de ações, de acordo com os ditames do Plano Nacional da Saúde (Pactuação Interfederativa 2017-2021 - Lei nº 8.080/90) e do Plano Nacional de Educação (Lei nº 13.005/14).

No que se refere ao atual Plano Nacional de Saúde, elaborado de maneira conjunta por União, Estados, Distrito Federal e Municípios para o período **2017-2021**, a chamada Comissão Intergestores Tripartite definiu, a partir da Resolução nº 8/2016 do Ministério da Saúde, as diretrizes, os objetivos e as metas da saúde por meio de 23 indicadores, sendo que, das informações colhidas pela área técnica, observa-se que o Município em questão **não atingiu onze indicadores** que lhe eram aplicáveis para o exercício de 2017:

<b>INDICADORES</b>	<b>META 2017</b>	<b>RESULTADO</b>
3 - Proporção de registro de óbitos com causa básica definida	100.00	91.11
5 - Proporção de casos de doenças de notificação compulsória imediata (DNCI) encerrados em até 60 dias após notificação	100.00	66.67
8 - Número de casos novos de sífilis congênita em menores de um ano de idade	0.00	1.00
10 - Proporção de análises realizadas em amostras de água para consumo humano quanto aos parâmetros coliformes totais, cloro residual livre e turbidez	90.00	86.75
11 - Razão de exames citopatológicos do colo do útero em mulheres de 25 a 64 anos na população	0.60	0.59

residente de determinado local e a população da mesma faixa etária		
12 - Razão de exames de mamografia de rastreamento realizados em mulheres de 50 a 69 anos na população residente de determinado local e população da mesma faixa etária.	0.40	0.22
13 - Proporção de parto normal no Sistema Único de Saúde e na Saúde Suplementar	30.00	25.71
14 - Proporção de gravidez na adolescência entre as faixas etárias 10 a 19 anos	20.00	22.86
15 -Taxa de mortalidade infantil	0.00	19.05
17 - Cobertura populacional estimada pelas equipes de Atenção Básica	100.00	96.60
20 - Percentual de municípios que realizam no mínimo seis grupos de ações de Vigilância Sanitária consideradas necessárias a todos os municípios no ano	70.00	50.00

Por sua vez, quanto ao Plano Nacional de Educação, aprovado por meio da Lei nº 13.005/14 para o período de 10 anos – no formato de 10 diretrizes, 20 metas e 254 estratégias –, a Diretoria de Controle dos Municípios optou, na análise das contas de 2017, pelo monitoramento da Meta 1: universalizar, até 2016, a **educação infantil na pré-escola** para as crianças de 4 (quatro) a 5 (cinco) anos de idade e ampliar a oferta de **educação infantil em creches** de forma a atender no mínimo 50% (cinquenta por cento) das crianças de até 3 (três) anos até o final da vigência deste PNE.

A área técnica informou que o Município em questão está **fora** do percentual mínimo no que tange à taxa de atendimento em creche e à taxa de atendimento em pré-escola.

Considerando o quadro acima exposto, o Ministério Público de Contas sugere a **expedição de recomendação à Unidade Gestora** para que efetue as adequações necessárias ao cumprimento de todos os indicadores de saúde avaliados no presente exercício quanto às políticas públicas municipais.

## **9. Das políticas públicas voltadas à criança e ao adolescente**

Cumpre aqui registrar a discordância deste Ministério Público de Contas com a ausência de análise, por parte da Diretoria de

Controle dos Municípios, de aspectos relacionados ao atendimento do **princípio da prioridade absoluta** no âmbito do Município cujas contas ora se analisam.

Ressalto que o referido princípio possui sede constitucional no art. 227<sup>1</sup> da Carta Magna e encontra-se regulamentado por meio do Estatuto da Criança e do Adolescente e de Resoluções expedidas pelo Conselho Nacional dos Direitos da Criança e do Adolescente (CONANDA).

No tocante ao tema, cabe rememorar que em exercícios anteriores a área técnica efetuava o exame da regularidade do funcionamento dos Fundos Municipais dos Direitos da Criança e do Adolescente, incluindo sua instituição e a adequada destinação das despesas públicas voltadas à proteção da criança e do adolescente.

Todavia, a partir das Prestações de Contas de Prefeitos referentes ao exercício de 2015 e 2016, a diretoria técnica deixou de apontar as irregularidades porventura apuradas com relação às demandas relacionadas aos vulneráveis.

A alteração promovida na apreciação das contas vai de encontro à tendência cada vez mais acentuada de adoção de medidas que visam a assegurar a esmerada aplicação de recursos destinados à proteção de crianças e adolescentes.

Anote-se ainda que, mesmo sob a fiscalização anual do Tribunal de Contas, parcela significativa dos municípios mantém-se omissa no que tange à implementação das medidas impostas pelo ECA e pela Resolução do CONANDA nº 105/2005. Dentre estas, destaca-se a ausência de instituição do FIA e/ou a ausência de execução do orçamento destinado a este fundo, a ausência de atuação ou funcionamento deficiente do Conselho Municipal dos Direitos da Criança e do Adolescente, a ausência

---

1

É dever da família, da sociedade e do Estado assegurar à criança, ao adolescente e ao jovem, com absoluta prioridade, o direito à vida, à saúde, à alimentação, à educação, ao lazer, à profissionalização, à cultura, à dignidade, ao respeito, à liberdade e à convivência familiar e comunitária, além de colocá-los a salvo de toda forma de negligência, discriminação, exploração, violência, crueldade e opressão.

de elaboração dos Planos de Ação e Aplicação dos recursos do FIA e a utilização de verba deste fundo para o pagamento de despesas não vinculadas aos seus objetivos.

Diante desse quadro, entendo que deixar de analisar tais aspectos fragilizará ainda mais o funcionamento de um sistema destinado a assegurar ações prioritárias de atendimento a crianças e adolescentes.

Feitas essas considerações, ressalto a importância da retomada do exame das políticas públicas voltadas a essa parcela da população, como meio de fiscalizar a concretização do disposto no art. 227 da CRFB/88.

## **10. Do Controle Interno**

Como examinado em Prestações de Contas de Prefeitos de exercícios anteriores, a inexistência ou deficiência do controle interno municipal afronta dispositivos constitucionais, legais e regulamentares que impõem expressamente tal obrigação, cuja inobservância acarreta a violação de deveres essenciais do gestor, no sentido de atuar com cautela e compromisso na utilização dos recursos públicos, com vistas a evitar o mau uso do erário.

Aliás, nunca é demais recordar o fato de que deficiências relacionadas à atuação do controle interno são consideradas falhas gravíssimas, que podem ensejar a emissão de parecer prévio recomendando a rejeição das contas prestadas por Prefeitos, nos termos do art. 9º, inciso XI, da Decisão Normativa n. TC 06/2008:

Art. 9º As restrições que podem ensejar a emissão de Parecer Prévio com recomendação de rejeição das contas prestadas pelo Prefeito, dentre outras, compõe o Anexo I, integrante desta Decisão Normativa, em especial as seguintes:

[...]

XI - CONTROLE INTERNO - Ausência de efetiva atuação do Sistema de Controle Interno demonstrado no conteúdo dos relatórios enviados ao Tribunal de Contas, ou em auditoria in loco.

Neste sentido, destaca-se que o Programa Unindo Forças (Programa de Fortalecimento dos Controles Internos Municipais),

concebido em 2015 pelo Ministério Público Estadual, demonstrou a situação precária dos sistemas de controle interno dos Municípios de Santa Catarina, pontuando que “quase 80% dos municípios catarinenses contam com apenas um servidor na área de controle interno, e 65% não dispõem de cargos específicos para o desempenho das atividades de controle em seus quadros funcionais”<sup>2</sup>.

Não obstante tal preocupante contexto, constata-se que a Diretoria de Controle dos Municípios deixou de analisar este aspecto, providência da qual o Ministério Público de Contas discorda.

A omissão da DMU em examinar ponto de destacável importância no âmbito regulamentar, legal e constitucional impede este Órgão Ministerial de se manifestar devidamente acerca do presente assunto.

## 12. Conclusão

Em razão do exposto, o Ministério Público de Contas entende que as contas apresentadas pelo Município cuja prestação ora se examina **apresentam de forma adequada** a posição contábil, financeira, orçamentária e patrimonial da entidade, e, com amparo na competência conferida pelo art. 108, incisos I e II, da Lei Complementar 202/2000, manifesta-se:

1) pela emissão de parecer recomendando à Câmara Municipal a **aprovação** das contas do Município de Água Doce, relativas ao exercício de 2017;

2) pela **determinação** à Diretoria de Controle dos Municípios para que acompanhe o cumprimento da Decisão a ser exarada pela Corte e a eventual tipificação de reincidências no exame que processará do exercício seguinte;

---

2

Trata-se da manchete de notícia retirada do endereço eletrônico da instituição, matéria que bem sintetiza a problemática, trazendo inclusive acesso ao diagnóstico completo das informações colhidas no programa: <https://www.mpsc.mp.br/noticias/programa-dompsc-aponta-deficiencia-dos-controles-internos-municipais-em-santa-catarina>.

3) pela **determinação** à Diretoria de Controle dos Municípios para que promova o retorno da análise das deficiências do controle interno na apreciação das contas prestadas por Prefeitos, as quais permanecem como causa de rejeição delineada no art. 9º, inciso XI, da Decisão Normativa n. TC-06/2008, bem como que volte a apreciar a problemática relacionada a cada Fundo dos Direitos da Criança e do Adolescente, conforme o disposto nos itens 9 e 10 deste parecer;

4) pela **recomendação** ao Município para que efetue as adequações necessárias ao cumprimento de todos os indicadores de saúde e educação avaliados no presente exercício quanto às políticas públicas municipais;

5) pela **comunicação do parecer prévio** ao Chefe do Poder Executivo, estendendo-se o conhecimento da Decisão da Corte ao Poder Legislativo municipal;

6) pela **solicitação à Câmara Municipal de Vereadores para que comunique à Corte** o resultado do julgamento e ressalvas propugnados pela Instrução.

Florianópolis, 30 de outubro de 2018.

**Diogo Roberto Ringenberg**  
Procurador de Contas

<b>PROCESSO Nº:</b>	@PCP 18/00139397
<b>UNIDADE GESTORA:</b>	Prefeitura Municipal de Água Doce
<b>RESPONSÁVEL:</b>	Antonio Jose Bissani
<b>INTERESSADOS:</b>	James Francisco Beal
<b>ASSUNTO:</b>	Prestação de Contas referente ao exercício de 2017
<b>RELATOR:</b>	Wilson Rogério Wan-Dall
<b>UNIDADE TÉCNICA:</b>	Divisão 9 - DMU/COPR/DIV9
<b>PROPOSTA DE VOTO:</b>	GAC/WWD - 1075/2018

Insira aqui o conteúdo da sessão.

## I. INTRODUÇÃO

Tratam os autos das Contas do exercício de 2017, da Prefeitura Municipal de **Água Doce**, apresentadas pelo Prefeito Municipal, Sr. **Antônio Jose Bissani**, em cumprimento ao disposto no art. 31, §§ 1.º e 2.º da Constituição Federal, art. 113, da Constituição Estadual, e arts. 50 a 59 da Lei Complementar n.º 202, de 15 de dezembro de 2000.

A Diretoria de Controle dos Municípios - DMU, procedeu à análise das referidas Contas e, ao final, emitiu o Relatório nº 497/2018 (fls. 254/321), não apontando restrições.

O Ministério Público Junto ao Tribunal de Contas emitiu o Parecer nº MPC/DRR/1892/2018 (fls. 322/330) concluindo pela recomendação de Aprovação das Contas do exercício de 2017 da Prefeitura Municipal e ainda por fazer determinação à DMU para que a mesma promova o retorno da análise das deficiências do controle interno na apreciação das contas prestadas pelos Prefeitos, bem como dos Fundos dos Direito da Criança e do Adolescente e recomendar ao Município que efetue as adequações necessárias ao cumprimento de todos os aspectos da saúde e educação quanto as políticas públicas municipais.

É o Relatório.

## II. DISCUSSÃO

Com fundamento no art. 224 da Resolução n. TC-06/2001 (Regimento Interno), e após compulsar atentamente os autos, passo a tecer algumas considerações para fundamentar minha proposição de Voto.

As contas anuais do município e o Balanço Anual de 2017 foram encaminhadas por meio eletrônico a esta Corte de Contas.



O Corpo Instrutivo deste Tribunal, ao proceder ao exame de consistência dos documentos e informações apresentadas, verificou e atentou na análise dos dados, especialmente, para as seguintes informações: análise da gestão orçamentária, análise da gestão patrimonial e financeira, verificação do cumprimento de limites constitucionais e legais com despesas de saúde e educação, limites de gastos com pessoal, verificação do controle interno, apontando em sua conclusão, conforme o caso, as restrições remanescentes.

Observou, do mesmo modo, o cumprimento das disposições contidas na Lei Complementar nº 131/2009 e do Decreto Federal nº 7.185/2010, relativas à determinação da disponibilização, em tempo real (por meio eletrônico), das informações pormenorizadas sobre a execução orçamentária e financeira, referentes a receita e a despesa da Prefeitura Municipal.

Como novidade na análise dos processos de Prestações de Contas de Prefeitos do exercício de 2017, a Diretoria de Controle dos Municípios – DMU iniciou o monitoramento de políticas públicas relacionadas à saúde e à educação mediante a avaliação quantitativa de ações, de acordo com os ditames do Plano Nacional da Saúde (Pactuação Interfederativa 2017-2021 – Lei n. 8.080/90) e do Plano Nacional de Educação (Lei n. 13.005/14).

Destaco, da análise dos autos, que o exame das contas anuais do exercício de 2017 traz uma abordagem apresentando a evolução histórica de inúmeros dados no decorrer de um período de cinco anos, o que é fundamental para um exame comparativo da administração municipal.

Consta ainda do relatório técnico: a) análise do resultado orçamentário; b) análise da evolução patrimonial e financeira; c) análise do cumprimento dos limites constitucionais; e d) análise do limite máximo para gastos com pessoal.

Além da verificação dos aspectos constitucionais, legais e regulamentares que norteiam a Administração Pública em relação à análise das contas anuais e objetivando a uniformidade das decisões do Tribunal de Contas, a Decisão Normativa n. TC-06/2008, estabeleceu os critérios para apreciação das contas e tornou pública as restrições que podem ensejar a emissão de Parecer Prévio com recomendação de rejeição das contas anuais.

Como exemplo dessas irregularidades, cito: a ocorrência de déficit de execução orçamentária; a realização de despesas ou assunção de obrigações que excedam os créditos orçamentários e adicionais; a abertura de créditos suplementares ou adicionais sem prévia autorização legislativa; a transposição, remanejamento ou transferência de recursos de uma categoria de programação para outra ou de um órgão para outro sem prévia autorização legislativa; a não aplicação de, no mínimo, 25% dos recursos na manutenção e desenvolvimento do ensino; a não aplicação de percentual mínimo de 60% dos recursos do FUNDEB em remuneração dos profissionais do magistério exclusivamente na educação básica; a não aplicação de valor mínimo (95%) dos recursos do FUNDEB com despesas com



manutenção e desenvolvimento da educação básica; a não aplicação de percentual mínimo de 15% dos recursos em gastos com ações e serviços públicos de saúde; o descumprimento do artigo 42 da LRF; a ausência de efetiva atuação do sistema de controle interno; o balanço anual consolidado demonstrando inadequadamente saldos contábeis; a despesa com pessoal acima do limite legal e a não remessa dos dados através do e-Sfinge, dentre outras.

Na conclusão do Relatório da DMU não foram apontadas restrições.

Quanto ao trabalho realizado pela DMU, relativamente ao monitoramento de políticas públicas relacionadas à saúde e à educação mediante a avaliação quantitativa de ações, de acordo com os ditames do Plano Nacional da Saúde e do Plano Nacional de Educação cabe mencionar que quanto ao atual Plano Nacional de Saúde, elaborado de maneira conjunta por União, Estados, Distrito Federal e Municípios para o período 2017/2021, a chamada Comissão Intergestores Tripartite definiu, a partir da Resolução n. 8/2016 do Ministério da Saúde, as diretrizes, os objetivos e as metas da saúde por meio de 23 indicadores, e relativamente a estes a área técnica, observou que o Município em questão não atingiu a totalidade das metas que lhe eram aplicáveis para o exercício de 2017 (Quadro fls. 302/303).

No que tange ao Plano Nacional de Educação, aprovado por meio da Lei n. 13.005/14 para o período de 10 anos – no formato de 10 diretrizes, 20 metas e 254 estratégias –, a DMU optou, na análise das contas de 2017, pelo monitoramento da Meta 1, relacionada à educação infantil, subdividida no atendimento em creches e em pré-escolas, informando quanto a tal Meta, que o Município de Água Doce encontra-se fora do percentual mínimo previsto no que tange à taxa de atendimento em creche e em pré-escola.

Diante das constatações relatadas entendo que devam ser feitas recomendações à Unidade Gestora para que efetue as adequações necessárias ao cumprimento de todos os aspectos de saúde e educação avaliados no presente exercício quanto às políticas públicas municipais.

Em seu Parecer o representante do Ministério Público de Contas sugere, também, que a DMU promova o retorno da análise das deficiências do controle interno na apreciação das contas prestadas por Prefeitos, as quais permanecem, como visto, como causa de rejeição delineada no art. 9º, inciso XI, da Decisão Normativa n. TC-06/2008, bem como que volte a apreciar as questões relacionadas a cada Fundo dos Direitos da Criança e do Adolescente.

Com relação a análise da atuação dos Controles Internos entendo que a matéria é de relevância, mormente quando se verifica, como afirmou o MPC, que a mesma encontra-se dentre aquelas constantes dos incisos do art. 9º da Decisão Normativa n. TC-06/2008, como capazes de levar a sugestão de Rejeição das Contas.

Ao analisar o Relatório DMU nº 497/2018, verifico que em sua Conclusão consta um “considerando” com o seguinte teor:

“Considerando que foi efetuada a análise pelo Corpo Técnico quanto ao cumprimento dos incisos IX e X do Anexo II – Relatório do Órgão Central do Sistema de Controle Interno da Instrução Normativa TCE/SC n.º 20/2015;”

Assim, a par desta informação, constato que a Instrução analisou o Relatório do Órgão Central do Sistema de Controle Interno, e não fez qualquer observação quanto a constatação de qualquer irregularidade, de modo que, a princípio, entendo que a DMU esteja acompanhando a atuação do Controle Interno, embora não tenha recorrido longamente sobre o fato.

Quanto a fiscalização mais incipiente da atuação dos Fundos dos Direitos da Criança e do Adolescente, perfeita a assertiva do MPC no sentido da importância da matéria, no entanto entendo que a questão da análise das nuances e problemáticas, dos mesmos, por parte do Tribunal de Contas, deva ser avaliada pela Diretoria Geral de Controle Externo juntamente com a Diretoria de Controle de Municípios – DMU, em função das prioridades fiscalizatórias desta Corte de Contas estabelecidas, ano a ano, no Programa de Fiscalização Anual.

Salientando que referida programação foi elaborada para o período de um ano (conforme anteriormente referido), em conformidade com as diretrizes constantes da Resolução nº TC-42/2009, levando-se em conta os Temas de Maior Relevância – TMR, identificados em razão de fatores de risco, materialidade, importância e oportunidade, sugestões apresentadas pelo Ministério Público e Tribunal de Justiça de Santa Catarina.

Neste momento também é oportuno salientar acerca da necessidade de compatibilidade do orçamento público com os planos de educação – contidos no Ofício Circular nº TC/GAP-007/2017 de 26/07/2017, da lavra da Presidência desta Corte de Contas, encaminhado aos Srs. Prefeitos Municipais, e abordadas no XVIII Ciclo de Estudos de Controle Público da Administração Municipal, sendo que para reforçar as indicações efetivadas, se fará recomendação a respeito.

Ao final é importante salientar que o Município **CUMPRIU** com os Limites Constitucionais e Legais, demonstrando uma preocupação efetiva com o cumprimento das exigências legais e com o atendimento real das necessidades fundamentais dos Municípios, sem infringir a Lei e que não remanesceram restrições que se enquadrem naquelas descritas nos incisos do art. 9º da Decisão Normativa n. TC-06/2008, capazes de ensejar a emissão de Parecer Prévio com a recomendação de rejeição das contas prestadas pelo Prefeito.

Confirma a assertiva de cumprimento dos limites o quadro síntese constante das fls. 308, abaixo transcrito:

**Quadro 22 – Síntese**

<b>1) Balanço Anual Consolidado</b>	As demonstrações contábeis <b>demonstram adequadamente</b> a posição financeira, orçamentária e patrimonial, não apresentando divergências relevantes entre as peças que o compõem.	
<b>2) Resultado Orçamentário</b>	Superávit	R\$ 2.432.612,12
<b>3) Resultado Financeiro</b>	Superávit	R\$ 5.963.002,06
<b>4) LIMITES</b>	<b>PARÂMETRO MÍNIMO</b>	<b>REALIZADO</b>
<b>4.1) Saúde</b>	15,00%	17,29%
<b>4.2) Ensino</b>	25,00%	31,28%
<b>4.3) FUNDEB</b>	60,00%	97,58%
	95,00%	97,71%
<b>4.4) Despesas com pessoal</b>	<b>PARÂMETRO MÁXIMO</b>	<b>REALIZADO</b>
<b>a) Município</b>	60,00%	51,75%
<b>b) Poder Executivo</b>	54,00%	49,49%
<b>c) Poder Legislativo</b>	6,00%	2,26%
<b>4.5) L.C. N° 131/2009 E DEC. N° 7.185/2010</b>	<b>CUMPRIU</b>	

Diante do exposto, e em conformidade com o posicionamento do Ministério Público de Contas, encaminho proposta de Parecer Prévio no sentido de que o Tribunal Pleno recomende a Egrégia Câmara Municipal a **APROVAÇÃO** das contas do Município de **Água Doce** relativas ao exercício de **2017**, atentando para as recomendações efetivadas.

### III. VOTO

Diante do exposto, proponho ao Egrégio Tribunal Pleno a adoção da seguinte deliberação:

**O TRIBUNAL DE CONTAS DO ESTADO DE SANTA CATARINA**, reunido nesta data, em Sessão Ordinária, com fulcro nos arts. 31 da Constituição Federal, 113 da Constituição do Estado e 1º e 50 da Lei Complementar n. 202/2000, tendo examinado e discutido a matéria, acolhe o Relatório e a Proposta de Parecer Prévio do Relator, aprovando-os, e:

I - Considerando que é da competência do Tribunal de Contas do Estado, no exercício do controle externo que lhe é atribuído pela Constituição, a emissão de Parecer Prévio sobre as Contas anuais prestadas pelo Prefeito Municipal;

II - Considerando que ao emitir Parecer Prévio, o Tribunal formula opinião em relação às contas, atendo-se exclusivamente à análise técnica quanto

aos aspectos contábil, financeiro, orçamentário e patrimonial, seus resultados consolidados para o ente, e conformação às normas constitucionais, legais e regulamentares, bem como à observância de pisos e limites de despesas estabelecidos nas normas constitucionais e infraconstitucionais;

III - Considerando que as Contas prestadas pelo Chefe do Poder Executivo são constituídas dos respectivos Balanços Gerais e das demais demonstrações técnicas de natureza contábil de todos os órgãos e entidades vinculados ao Orçamento Anual do Município, de forma consolidada, incluídas as do Poder Legislativo, em cumprimento aos arts. 113, §1º, e 59, I, da Constituição Estadual e 50 da Lei Complementar n. 101/2000;

IV - Considerando que os Balanços Orçamentário, Financeiro e Patrimonial e os Demonstrativos das Variações Patrimoniais, até onde o exame pode ser realizado para emissão do parecer, estão escriturados conforme os preceitos de contabilidade pública e, de forma geral, expressam os resultados da gestão orçamentária, financeira e patrimonial e representam adequadamente a posição financeira, orçamentária e patrimonial do Município em 31 de dezembro de 2017;

V - Considerando que o Parecer é baseado em atos e fatos relacionados às contas apresentadas, não se vinculando a indícios, suspeitas ou suposições;

VI - Considerando que é da competência exclusiva da Câmara Municipal, conforme o art. 113 da Constituição Estadual, o julgamento das contas de governo prestadas anualmente pelo Prefeito;

VII - Considerando que a apreciação das contas e a emissão do parecer prévio não envolvem o exame da legalidade, legitimidade e economicidade de todos os atos e contratos administrativos que contribuíram para os resultados das contas de governo;

VIII - Considerando que a análise técnica e o Parecer Prévio deste Tribunal sobre as Contas Anuais de Governo prestadas pelo Chefe do Poder Executivo municipal ou o seu julgamento pela Câmara Municipal não eximem de responsabilidade os administradores, inclusive o Prefeito quando ordenador de despesa, e demais responsáveis por dinheiros, bens e valores da administração direta ou indireta, de qualquer dos Poderes e órgãos do Município, bem como aqueles que derem causa a perda, extravio ou outra irregularidade de que resulte prejuízo ao Erário, nem obsta o posterior julgamento pelo Tribunal de Contas, em consonância com os arts. 58, parágrafo único, 59, II, e 113 da Constituição Estadual;

IX - Considerando a manifestação do Ministério Público de Contas, mediante o Parecer MPC/DRR/1892/2018;

**3.1. EMITE PARECER** recomendando à Egrégia Câmara Municipal a **APROVAÇÃO** das contas anuais do **Município de Água Doce relativas ao exercício de 2017**, sugerindo que quando do julgamento, atente para as restrições remanescentes apontadas no Relatório DMU nº 497/2018, constantes das recomendações abaixo:

**3.2. Recomenda** à Prefeitura Municipal de Água Doce que efetue as adequações necessárias ao cumprimento de todos os aspectos de saúde e educação avaliados no presente exercício quanto às políticas públicas municipais, conforme apontado no item 8 do Relatório nº 497/2018 da DMU;

**3.3. Recomenda** à Prefeitura Municipal de Água Doce que formule os instrumentos de planejamento e orçamento Público competentes (Plano Plurianual – PPA, Lei de Diretrizes Orçamentárias – LDO e Lei Orçamentária Anual – LOA) de maneira que seja assegurada a consignação de dotações orçamentárias compatíveis com a diretrizes, metas e estratégias do Plano Nacional de Educação (PNE) e com o Plano Municipal de Educação (PME), a fim de viabilizar sua plena execução e cumprir o preconizado no art. 10 da Lei (federal) nº 13.005/2014 (PNE);

**3.4. Recomenda** ao Município de Água Doce que, após o trânsito em julgado, divulgue esta prestação de contas e o respectivo parecer prévio, inclusive em meios eletrônicos de acesso público, conforme estabelece o art. 48 da Lei Complementar n. 101/2000 – LRF;

**3.5. Solicita** à Egrégia Câmara de Vereadores que comunique a esta Corte de Contas o resultado do julgamento das presentes contas anuais, conforme prescreve o art. 59 da Lei Complementar (estadual) n. 202/2000, com a remessa de cópia do ato respectivo e da ata da sessão de julgamento da Câmara;

**3.6. Determina** a ciência deste Parecer Prévio, do Relatório e Voto do Relator que o fundamentam, bem como do Relatório DMU n. 497/2018 ao Sr. Antônio Jose Bissani, à Prefeitura e Câmara Municipal de Água Doce.

Florianópolis, em 05 de outubro de 2018.

WILSON ROGÉRIO WAN-DALL  
CONSELHEIRO RELATOR

**Processo n.:** @PCP 18/00139397

**Assunto:** Prestação de Contas do Prefeito referente ao exercício de 2017

**Responsável:** Antonio Jose Bissani

**Unidade Gestora:** Prefeitura Municipal de Água Doce

**Unidade Técnica:** DMU

**Parecer Prévio n.:** 131/2018

O TRIBUNAL DE CONTAS DO ESTADO DE SANTA CATARINA, reunido nesta data, em Sessão Ordinária, com fulcro nos arts. 31 da Constituição Federal, 113 da Constituição do Estado e 1º e 50 da Lei Complementar n. 202/2000, tendo examinado e discutido a matéria, acolhe o Relatório e a Proposta de Parecer Prévio do Relator, aprovando-os, e:

I - Considerando que é da competência do Tribunal de Contas do Estado, no exercício do controle externo que lhe é atribuído pela Constituição, a emissão de Parecer Prévio sobre as Contas anuais prestadas pelo Prefeito Municipal;

II - Considerando que ao emitir Parecer Prévio, o Tribunal formula opinião em relação às contas, atendo-se exclusivamente à análise técnica quanto aos aspectos contábil, financeiro, orçamentário e patrimonial, seus resultados consolidados para o ente, e conformação às normas constitucionais, legais e regulamentares, bem como à observância de pisos e limites de despesas estabelecidos nas normas constitucionais e infraconstitucionais;

III - Considerando que as Contas prestadas pelo Chefe do Poder Executivo são constituídas dos respectivos Balanços Gerais e das demais demonstrações técnicas de natureza contábil de todos os órgãos e entidades vinculados ao Orçamento Anual do Município, de forma consolidada, incluídas as do Poder Legislativo, em cumprimento aos arts. 113, §1º, e 59, I, da Constituição Estadual e 50 da Lei Complementar n. 101/2000;

IV - Considerando que os Balanços Orçamentário, Financeiro e Patrimonial e os Demonstrativos das Variações Patrimoniais, até onde o exame pode ser realizado para emissão do parecer, estão escriturados conforme os preceitos de contabilidade pública e, de forma geral, expressam os resultados da gestão orçamentária, financeira e patrimonial e representam adequadamente a posição financeira, orçamentária e patrimonial do Município em 31 de dezembro de 2017;

V - Considerando que o Parecer é baseado em atos e fatos relacionados às contas apresentadas, não se vinculando a indícios, suspeitas ou suposições;

VI - Considerando que é da competência exclusiva da Câmara Municipal, conforme o art. 113 da Constituição Estadual, o julgamento das contas de governo prestadas anualmente pelo Prefeito;

VII - Considerando que a apreciação das contas e a emissão do parecer prévio não envolvem o exame da legalidade, legitimidade e economicidade de todos os atos e contratos administrativos que contribuíram para os resultados das contas de governo;

VIII - Considerando que a análise técnica e o Parecer Prévio deste Tribunal sobre as Contas Anuais de Governo prestadas pelo Chefe do Poder Executivo municipal ou o seu julgamento pela Câmara Municipal não eximem de responsabilidade os administradores, inclusive o Prefeito quando ordenador de despesa, e demais responsáveis por dinheiros, bens e valores da administração direta ou indireta, de qualquer dos Poderes e órgãos do Município, bem como aqueles que derem causa a perda, extravio ou outra irregularidade de que resulte prejuízo ao Erário, nem obsta o posterior julgamento pelo Tribunal de Contas, em consonância com os arts. 58, parágrafo único, 59, II, e 113 da Constituição Estadual;

IX - Considerando a manifestação do Ministério Público de Contas, mediante o Parecer MPC/DRR/1892/2018;



1. EMITE PARECER recomendando à Egrégia Câmara Municipal a **APROVAÇÃO** das contas anuais do Município de Água Doce relativas ao exercício de 2017, sugerindo que quando do julgamento, atente para as restrições remanescentes apontadas no **Relatório DMU nº 497/2018**, constantes das recomendações abaixo:

2. Recomenda à Prefeitura Municipal de Água Doce que:

2.1. efetue as adequações necessárias ao cumprimento de todos os aspectos de saúde e educação avaliados no presente exercício quanto às políticas públicas municipais, conforme apontado no item 8 do Relatório DMU;

2.2. formule os instrumentos de planejamento e orçamento Público competentes (Plano Plurianual – PPA, Lei de Diretrizes Orçamentárias – LDO e Lei Orçamentária Anual – LOA) de maneira que seja assegurada a consignação de dotações orçamentárias compatíveis com a diretrizes, metas e estratégias do Plano Nacional de Educação (PNE) e com o Plano Municipal de Educação (PME), a fim de viabilizar sua plena execução e cumprir o preconizado no art. 10 da Lei (federal) nº 13.005/2014 (PNE);

2.3. após o transito em julgado, divulgue esta prestação de contas e o respectivo parecer prévio, inclusive em meios eletrônicos de acesso público, conforme estabelece o art. 48 da Lei Complementar n. 101/2000 – LRF.

3. Solicita à Egrégia Câmara de Vereadores que comunique a esta Corte de Contas o resultado do julgamento das presentes contas anuais, conforme prescreve o art. 59 da Lei Complementar (estadual) n. 202/2000, com a remessa de cópia do ato respectivo e da ata da sessão de julgamento da Câmara;

4. Determina a ciência deste Parecer Prévio à Câmara Municipal de Água Doce.

5. Determina a ciência deste Parecer Prévio, bem como do Relatório e Voto do Relator e do **Relatório DMU n. 497/2018** que o fundamentam, à Prefeitura Municipal de Água Doce.

**Ata n.:** 81/2018

**Data da sessão n.:** 21/11/2018 - Ordinária

**Especificação do quórum:** Luiz Eduardo Cherem, Wilson Rogério Wan-Dall, Luiz Roberto Herbst, Herneus De Nadal, José Nei Alberton Ascari e Cleber Muniz Gavi (art. 86, *caput*, da LC n. 202/2000)

**Representante do Ministério Público junto ao Tribunal de Contas:** Cibelly Farias

**Auditores presentes:** Gerson dos Santos Sicca e Sabrina Nunes Iocken

LUIZ EDUARDO CHEREM  
Presidente

WILSON ROGÉRIO WAN-DALL  
Relator

Fui presente: CIBELLY FARIAS  
Procuradora-Geral do Ministério Público junto ao TCE/SC

Of. TCE/SEG N° 20734/2018

Florianópolis, 06/12/2018

Senhor Prefeito Municipal,

Comunico a V. Exa. que o Egrégio Plenário deste Tribunal em sessão de 21/11/2018, quando do apreciação do Processo n. @PCP 18/00139397 - Origem Prefeitura Municipal de Água Doce, que trata de Prestação de Contas do Prefeito referente ao exercício de 2017; exarou parecer prévio que está disponibilizado no endereço virtual.

A cópia dos autos pode ser acessada no endereço via internet: <http://virtual.tce.sc.gov.br/web/#/visualizador/publico/processo>, digitando a seguinte chave: Chave de Acesso: 91CA3B54-F, Processo: 1800139397

Atenciosamente,

MARCOS ANTONIO FABRE  
Secretário Geral  
Assinado eletronicamente

Senhor Prefeito Municipal

Of. N° 20734/2018

@PCP 18/00139397

Antonio Jose Bissani

Praça João Macagnan, 322, Centro, CEP 89654000, Água Doce, SC



Of. TCE/SEG N° 20735/2018

Florianópolis, 06/12/2018

Senhor Presidente-,

Comunico a V. Exa. que o Egrégio Plenário deste Tribunal em sessão de 21/11/2018, quando do apreciação do Processo n. @PCP 18/00139397 - Origem Prefeitura Municipal de Água Doce, que trata de Prestação de Contas do Prefeito referente ao exercício de 2017; exarou parecer prévio que está disponibilizado no endereço virtual.

Ressalto que somente após o trânsito em julgado é que as peças do referido processo estarão disponibilizadas para o competente julgamento e, na oportunidade, esta Câmara será comunicada.

A cópia dos autos pode ser acessada no endereço via internet:  
<http://virtual.tce.sc.gov.br/web/#/visualizador/publico/processo>, digitando a seguinte chave:  
Chave de Acesso: 505EE42A-A, Processo: 1800139397

Atenciosamente,

MARCOS ANTONIO FABRE  
Secretário Geral  
Assinado eletronicamente

Senhor Presidente-

Of. N° 20735/2018

@PCP 18/00139397

Jorge Rone Haslinger

Praça João Macagnan, 322, Centro, CEP 89654000, Água Doce, SC