

Bom dia, vamos caprichar nas atividades, fotografar e enviar para a professora, atividades registradas no papel devem também ser coladas no caderno na ordem que são realizadas.


Estamos juntos nessa caminhada.

Bons estudos!

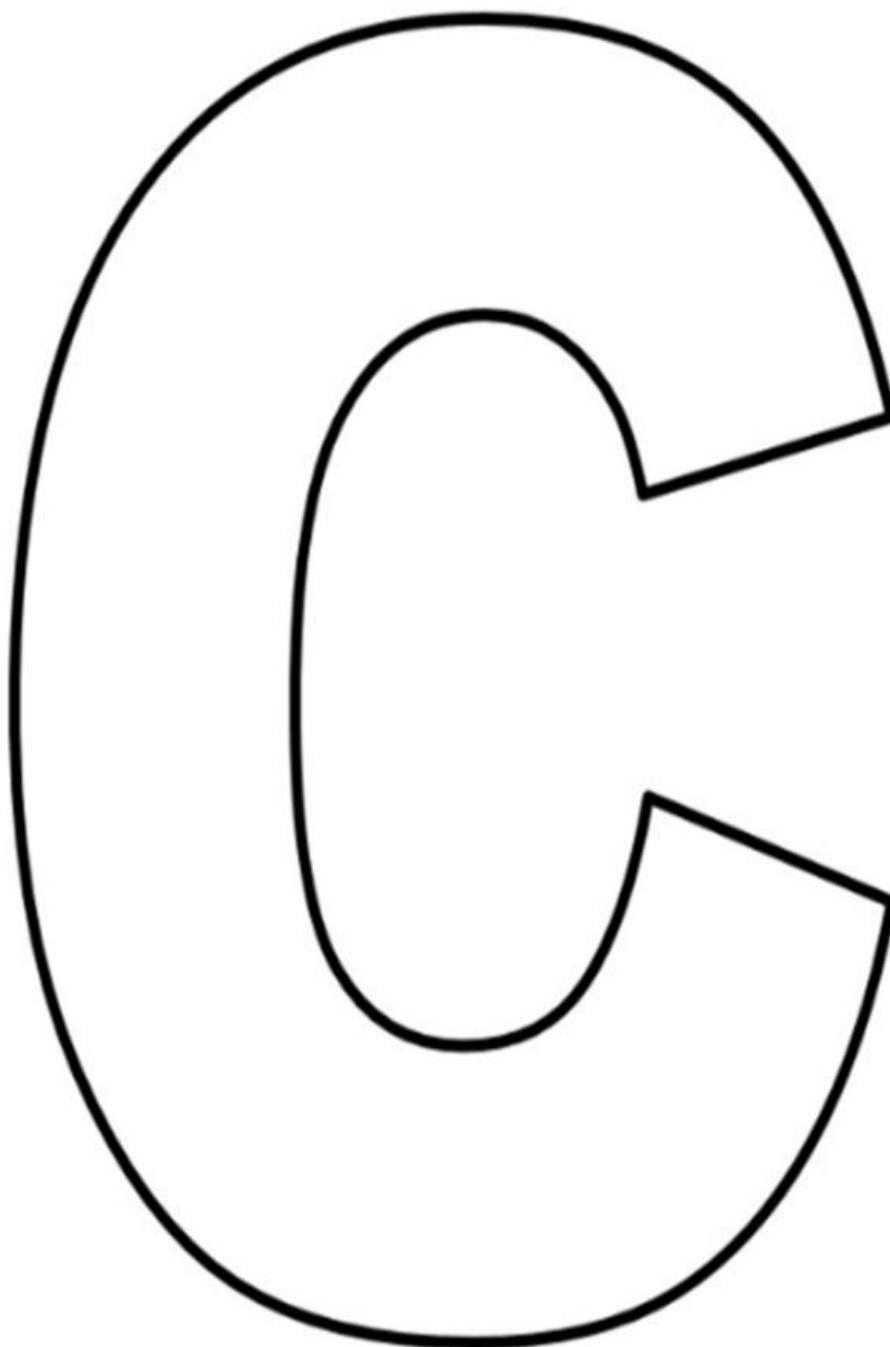
- 1) Convide alguém da família para cantar a música do coelhinho com você.



1) FAÇA UM DESENHO SOBRE A PÁSCOA BEM BONITO, PODE ENFEITAR COMO VOCÊ PREFERIR.



2) DESENHE A LETRA C DE COELHO E COLE PEDACINHOS DE PAPEL RASGADO SOBRE ELA.



3) VAMOS FAZER UMA MASSINHA DE MODELAR E SE DIVERTIR.

#### RECEITA DE MASSA DE MODELAR

##### INGREDIENTES:

2 XÍCARAS DE FARINHA DE TRIGO

½ XÍCARA DE SAL

1 XÍCARA DE ÁGUA

1 COLHER DE ÓLEO

##### MODO DE PREPARO:

JUNTAR TODOS OS INGREDIENTES EM UMA BACIA E AMASSAR BEM.

##### OPÇÕES PARA COLORIR A MASSA:

TINTA GUACHE; SUCO; GELATINA; CORANTE PARA BOLO.

GUARDAR EM UM POTINHO COM TAMPA NA GADEIRA. DURA APROXIMADAMENTE UMA SEMANA.

##### ESTA BRINCADEIRA ESTIMULA:

CRIATIVIDADE;

MOTRICIDADE;

CONTOLE DA FORÇA MUSCULAR;

CONCENTRAÇÃO; ATENÇÃO; ESTIMULA A APRENDIZAGEM DA MATEMÁTICA; DESENVOLVE A ORALIDADE E A SOCIALIZAÇÃO

4) BRINCAR LIVREMENTE COM A MASSINHA DE MODELAR.


- 5) FAZER ALGUMAS FIGURAS GEMÉTRICAS COM A MASSINHA.
- 6) FAZER A LETRA INICIAL DO SEU NOME COM A MASSINHA.
- 7) FAZER O PRIMEIRO NOME COM MASSINHA.
- 8) FAZER UMA BOLINHA PARA REPRESENTAR CADA LETRA DO SEU PRIMEIRO NOME.

Família, confeccionar um crachá com nome da criança em letras maiúsculas. Guardar para realização de diversas atividades.

Ex.

JOÃO

1) Recortar as letras do nome de jornais, revistas e ou embalagens, organizar as letras na ordem do crachá.



DESENHE E PINTE SUA MÃO ESQUERDA.

CONTE QUANTOS DEDOS TEM, RECORTE E COLE NO SEU CADERNO O NÚMERO QUE VOCÊ DESCOBRIU.