

ESCOLA MUNICIPAL LINDAURA ELEUTÉRIO DA LUZ

DIRETORA: ADRIANA M. TONIAL PIAIA

PROFESSORA: ANDRIANA W. TOTTI

PRÉ I E II

SEGUNDA – FEIRA, DIA 20 DE ABRIL DE 2020


NO DIA 19 DE ABRIL, COMEMORAMOS O DIA DO ÍNDIO.

ASSISTA O VIDEO: TURMA DO FOLCLORE: CELEBRANDO NA ALDEIA O DIA DO ÍNDIO.

Click no link a seguir:

<https://youtu.be/JPa0Epb7BvE>

AGORA VAMOS FAZER A LETRA **I DE ÍNDIO E ENFEITAR COM RECORTES DE PEDACINHOS DE PAPEL COLORIDO.**




VAMOS OUVIR E CANTAR A MÚSICA: OS INDIOZINHOS.

É SÓ CLICAR NO LINK ABAIXO. <https://youtu.be/R4vtOUWCMGo>



FAÇA UM DESENHO SOBRE OS ÍNDIOS.



QUARTA FEIRA DIA 22 DE ABRIL DE 2020


**FAÇA O DESENHO NO SEU CADERNO COMO VOCÊ CONSEGUIR
OBSERVANDO O MODELO ABAIXO:**



**ESCOLHA UMA COR DE LÁPIS OU TINTA DE SUA PREFERÊNCIA E PINTE O CAMINHO QUE LEVA
O ÍNDIO ATÉ A OCA.**

FAZ PARTE DA CULTURA DA MAIORIA DOS POVOS INDÍGENAS PINTAR O ROSTO.

OBSERVE AS IMAGENS:



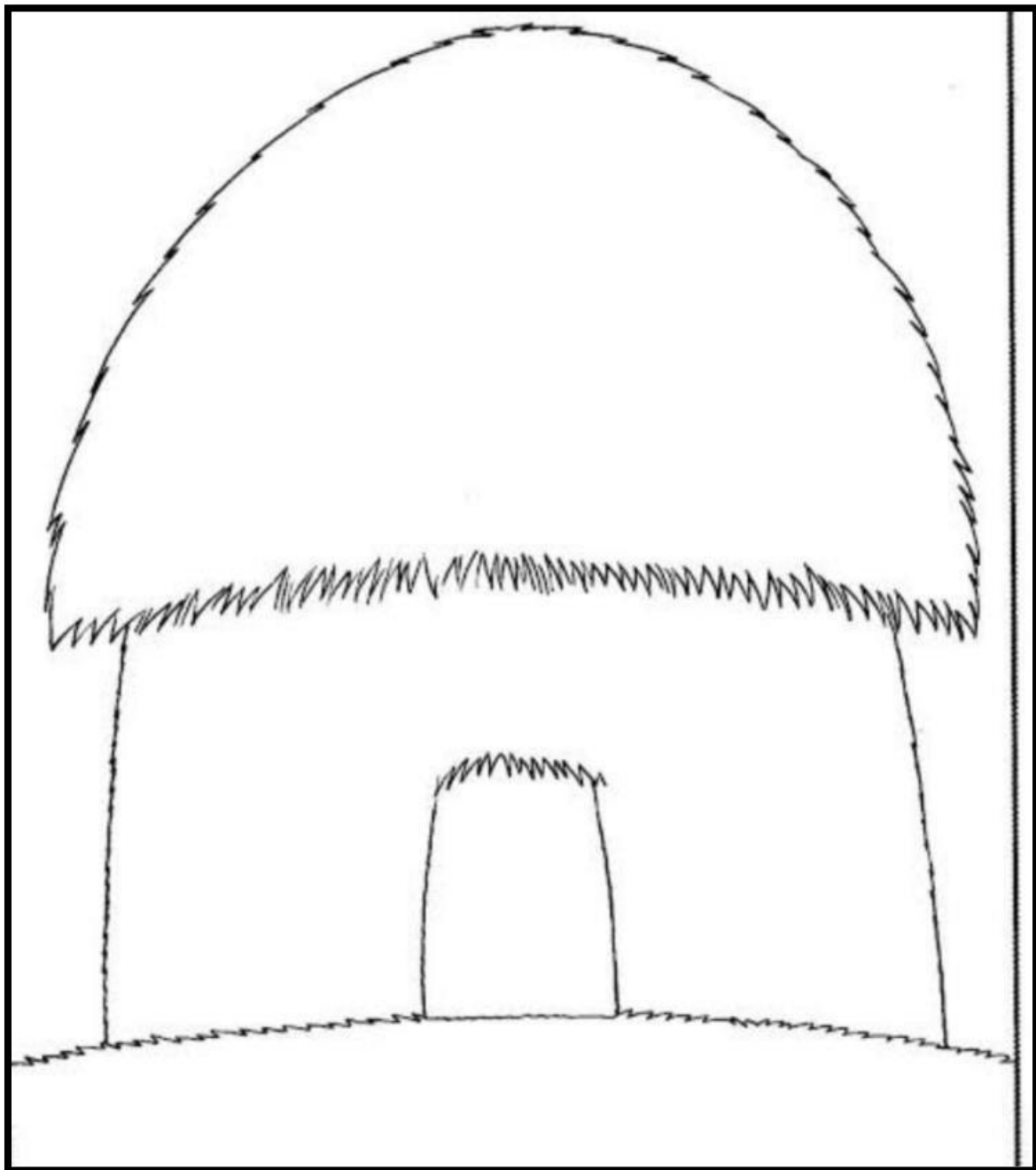
COM A AJUDA DE SUA FAMÍLIA FAÇA UMA PINTURA EM SEU ROSTO, USANDO O MATERIAL QUE TIVER EM CASA FOTOGRAFE E MANDE PARA A PROFE.

QUINTA FEIRA DIA 23 DE ABRIL DE 2020

DESENHE UMA OCA INDIGENA.

COMO É IMPORTANTE REUTILIZAR MATERIAIS! UTILIZE APARAS (pontas) DE LÁPIS E COLE NA OCA INDIGENA.

(VOCE PODE SEGUIR O MODELO ABAIXO: OU FAZER A SUA)



SEXTA FEIRA DIA 24 DE ABRIL DE 2020

DESENHE UM ÍNDIO USANDO A SUA MÃO.

(VOCÊ PODE FAZER USANDO TINTA, OU DESENHAR NO CADERNO DEPOIS PINTAR).



FAÇA UM COLAR BEM BONITO.

(VOCÊ PODE USAR: **MACARRÃO, CANUDINHO, TAMPINHAS OU OUTROS MATERIAS QUE TIVER EM SUA CASA).**



BONS ESTUDOS!