

ESCOLA NÚCLEO JESUÍNO MENDES
DIRETORA: ADRIANA TONIAL PIAIA
PROFESSORA: WALESKA PORTO LIMA
ÁGUA DOCE, 27 DE ABRIL DE 2020

HOJE É SEGUNDA-FEIRA

PRÉ

BOM DIA...QUERIDOS ALUNOS



CAMPO DE EXPERIÊNCIA-O EU ,O OUTRO , O NÓS

ATENÇÃO!

**COPIE EM SEU CADERNO O NOME DA ESCOLA E A DATA.
LEMBRETE: CAPRICHAR NA LETRA, E PASSAR TRAÇO DEPOIS DE**

CADA ATIVIDADE!



LEGENDA:

 **LÁPIS PARA COPIAR OU RESPONDER**

 **LIVRO APENAS PARA LER.**

 **LIVRO E LÁPIS – LER E COPIAR.**

 **IMPORTANTE LER COM ATENÇÃO.**

ATIVIDADE

PEÇA PARA UM ADULTO AJUDAR A LER O TEXTO.

Ainda sou criança mas também trabalho. O trabalho principal de uma criança é estudar. Estudando vou crescer e, quando eu crescer vou ser um grande profissional. Enquanto eu for criança devo trabalhar em casa para ajudar a mamãe, o papai, os vizinhos em pequenas tarefas.

VAMOS REFLETIR:

**O QUE UMA CRIANÇA PODE FAZER PARA AJUDAR A FAMÍLIA?
QUE TRABALHO VOCÊ FAZ ALÉM DE ESTUDAR?**



1) CONVERSE COM SEUS FAMILIARES E VEJA COM ELES QUE ATIVIDADES VOCÊ É CAPAZ DE FAZER PARA AJUDAR EM CASA?

QUE TAL GUARDAR OS BRINQUEDOS SEMPRE QUE USAR.

2) DESENHE NO CADERNO DUAS ATIVIDADES QUE VOCÊ CONVERSOU COM SEUS PAIS E QUE IRÁ FAZER PARA AJUDAR EM CASA.

3) QUEM ESTÁ COM A APOSTILA, CONTINUAR FAZENDO TAMBÉM UM ATIVIDADE POR DIA.



BOA SORTE!

ESCOLA NÚCLEO JESUÍNO MENDES

DIRETORA: ADRIANA TONIAL PIAIA

PROFESSORA: WALESKA PORTO LIMA

ÁGUA DOCE, 28 DE ABRIL DE 2020

HOJE É TERÇA-FEIRA

PRÉ



BOM DIA...QUERIDOS ALUNOS

CAMPO DE EXPERIÊNCIA- CORPO ,GESTOS E MOVIMENTOS

ATENÇÃO!

**COPIE EM SEU CADERNO O NOME DA ESCOLA E A DATA.
LEMBRETE: CAPRICHAR NA LETRA, E PASSAR TRAÇO DEPOIS DE**

CADA ATIVIDADE! 

LEGENDA:

 **LÁPIS PARA COPIAR OU RESPONDER**

 **LIVRO APENAS PARA LER.**

 **LIVRO E LÁPIS – LER E COPIAR.**

 **IMPORTANTE LER COM ATENÇÃO.**

ATIVIDADES

DIA 1 DE MAIO É O DIA DO TRABALHO

ALUNO: _____

DIA DO TRABALHO – 1º DE MAIO



HÁ DIVERSAS PROFISSÕES,
TODAS TÊM O SEU VALOR
O TRABALHO RENDE MUITO,
QUANDO É FEITO COM AMOR.

**1) CONVERSE COM SEUS PAIS E VEJA QUAL
É A PROFISSÃO DAS PESSOAS DA SUA
FAMÍLIA:**

2) VAMOS BRINCAR DE FAZ DE CONTA:

- ESCOLHA UMA PROFISSÃO DAS PESSOAS DA SUA CASA, PEGUE AS ROUPAS E OS MATERIAIS OU FERRAMENTAS QUE ELA USA NO TRABALHO, EMPRESTE, VISTA-SE E FAÇA UMA FOTO EM SUA HOMENAGEM. LEMBRE-SE DE ENVIAR A FOTO PARA O GRUPO DA ESCOLA.

3) AGORA NO CADERNO ESCOLHA ALGUÉM DE SUA CASA E DESENHE A SUA PROFISSÃO. PEÇA AJUDAR PARA ESCREVER QUE PROFISSÃO É.



BOA SORTE!

ESCOLA NÚCLEO JESUÍNO MENDES

DIRETORA: ADRIANA TONIAL PIAIA

PROFESSORA: WALESKA PORTO LIMA

ÁGUA DOCE, 29 DE ABRIL DE 2020

HOJE É QUARTA-FEIRA

PRÉ

BOM DIA...QUERIDOS ALUNOS



CAMPO DE EXPERIÊNCIA- ESCUTA , FALA , PENSAMENTO E IMAGINAÇÃO

ATENÇÃO!

**COPIE EM SEU CADERNO O NOME DA ESCOLA E A DATA.
LEMBRETE: CAPRICHAR NA LETRA, E PASSAR TRAÇO DEPOIS DE**

CADA ATIVIDADE! 

LEGENDA:



BOA SORTE!

 **LÁPIS PARA COPIAR OU RESPONDER**

 **LIVRO APENAS PARA LER.**


 **LIVRO E LÁPIS – LER E COPIAR.**


 **IMPORTANTE LER COM ATENÇÃO.**

ATIVIDADES

DIA DO TRABALHO



 **TODOS QUANDO CRESCEMOS ACABAMOS
ESCOLHENDO UMA PROFISSÃO. SÃO MUITAS AS
PROFISSÕES E TODAS ELAS TÊM SUA IMPORTÂNCIA.**

- 1)  PERGUNTE AOS SEUS FAMILIARES QUAL PROFISSÃO ELES QUERIAM TER QUANDO CRIANÇA. E VEJA SE ALGUÉM CONSEGUIU TER A MESMA PROFISSÃO QUE ESCOLHEU QUANDO JOVEM.

2) ✎ AGORA DIGA QUAL PROFISSÃO VOCÊ QUER TER QUANDO CRESCER. FAÇA UM DESENHO DELA NO SEU CADERNO DE ARTES, E PEÇA AJUDA DE ALGUÉM PARA ESCREVER O NOME DA PROFISSÃO ESCOLHIDA.

3) ✎ QUEM ESTIVER COM A APOSTILA, FAZER UMA ATIVIDADE POR DIA.



BOA SORTE!

ESCOLA NÚCLEO JESUÍNO MENDES

DIRETORA: ADRIANA TONIAL PIAIA

PROFESSORA: WALESKA PORTO LIMA

ÁGUA DOCE, 30 DE ABRIL DE 2020

HOJE É QUINTA-FEIRA

PRÉ



BOM DIA...QUERIDOS ALUNOS

CAMPO DE EXPERIÊNCIA- ESPAÇO, TEMPO, QUANTIDADES,RELAÇÕES E TRANSFORMAÇÕES.

ATENÇÃO!

**COPIE EM SEU CADERNO O NOME DA ESCOLA E A DATA.
LEMBRETE: CAPRICHAR NA LETRA, E PASSAR TRAÇO DEPOIS DE**

CADA ATIVIDADE! 

LEGENDA:

 **LÁPIS PARA COPIAR OU RESPONDER**




 **LIVRO APENAS PARA LER.**

 **LIVRO E LÁPIS – LER E COPIAR.**

 **IMPORTANTE LER COM ATENÇÃO.**

ATIVIDADES

OS TRABALHADORES BRASILEIROS



- 1) CONTE QUANTAS PROFISSÕES HÁ NO DESENHO.
PEGUE FEIJÕES OU PEDRINHAS PARA CADA
PROFISSÃO, FAÇA UMA FOTO; E ENVIE NO GRUPO.

- 2) AGORA DESENHE AS PEDRINHAS OU OS FEIJÕES EM
SEU CADERNO E EMBAIXO ESCREVA COM AJUDA, OS
NÚMEROS DE CADA UM.

- 3) DEPOIS DO DESENHO PRONTO, CONTE DEZ FEIJÕES
OU PEDRINHAS E CIRCULE. E CONTE QUANTOS
FICARAM DE FORA, E ESCREVA O NÚMERO QUE
SOBROU;

- 4) LEMBRE DE FAZER UMA ATIVIDADE POR DIA DA
APOSTILA.

BOA SORTE!

