

Escola Núcleo Jesuíno Mendes.

Diretora: Adriana Tonial Piaia

Professora: Waleska Lima de Souza

2º ano

Água Doce, 04 de maio de 2020

Hoje é segunda- feira

Copie, leia e ilustre este poema:

Mãe

Mãe, amor sincero

Sem exagero.

Maior que o teu amor,

Só o amor de Deus...

**És uma árvore fecunda,
que germina um novo ser.**

**Teus filhos mais que frutos,
são parte de você...**

Agora escreva o nomen de sua mãe e em cada letra acrescente um adjetivo(qualidade).

Exemplo: o nome de minha mãe era JENI.

J: jeitosa, jovial.

E:.....

N:.....

I:.....

Faça um desenho de sua MÃE.

Resolva as operações:

+10

12

+20

34

+30

43

+40

51

+20

30

+10

40

+30

30

+40

50

-90

10

-90

20

-90

30

-90

40

-90

50

-90

60

-90

70

-90

80

Escola Núcleo Jesuíno Mendes.

Diretora: Adriana Tonial Piaia

Professora: Waleska Lima

2º ano

Água Doce 05 de maio de 2020

Hoje é terça- feira

Atividade de Ciências

OLFATO:

A MÃE DE ZEZINHO FEZ UMA DELICIOSA TORTA DE MAÇÃ.
– UH! QUE CHEIRO BOM! – FALA ZEZINHO.

✍ CIRCULE A PARTE DO CORPO QUE O ZEZINHO SENTIU O CHEIRO BOM.



TATO:

ZEZINHO PEGOU UM PEDAÇO DA TORTA.



✍ PINTE A PARTE DO CORPO QUE ZEZINHO USOU PARA PEGAR A TORTA.



Resolva os problemas:

1- A mamãe de Yuri comprou 35 bombons para ele. Yuri já comeu 23 bombons. Quantos restam?

Resposta:

2- Erik tem 56 carrinhos, sua mãe lhe deu mais 23 carrinhos. Com quantos carrinhos Erik ficou?

Resposta:

Kemilly tem 64 laços coloridos. Ganhou mais 23 laços coloridos de sua mamãe. Com quantos laços coloridos Kemilly ficou?

Resposta:

Lucas ganhou 94 figurinha de sua mamãe. Deu 22 figurinhas para seu primo. Com quantas figurinhas Lucas ficou?

Resposta:

Escola Núcleo Jesuíno Mendes

Diretora: Adriana Tonial Piaia

Professora: Waleska Lima

Aluno:.....

2º ano

Água Doce 06 de maio de 2020

Hoje é quarta- feira

Atividades de História

Leia o texto sobre: **Brincar é importante**, nas páginas 202, 203, 204 e 205. Faça as atividades das páginas 206 e 207 na apostila.

3 **BRINCAR É IMPORTANTE**


- Você conhece brincadeiras de crianças de outros lugares do mundo?
- Você sabe como eram os jogos e as brincadeiras da época em que seus pais e avós eram crianças?


AS BRINCADEIRAS TÊM HISTÓRIA

Você sabia que muitas brincadeiras que conhecemos hoje já faziam parte do dia a dia de crianças que viveram há milhares de anos? Várias dessas brincadeiras permaneceram, com poucas modificações, até os dias de hoje. Veja a seguir como brincavam algumas crianças de diferentes povos e épocas.

Por volta de 4 mil anos atrás, as crianças que viviam no Egito brincavam de cabo de guerra, de pião e de bola. Elas também costumavam brincar com bonecas feitas de madeira.

Na Grécia, há cerca de 2 500 anos, as crianças brincavam de rolar aros. Elas também gostavam de brincar com bolas e ioiôs de cerâmica.


 As bonecas das crianças egípcias eram decoradas com desenhos e tinham cabelos feitos com contas de argila.

 Além das bolas e dos ioiôs, as crianças gregas brincavam com bonecos que representavam figuras de pessoas e animais.

Conta de argila: pequena peça, feita de barro que pode ser amassada e modelada. Ela é geralmente arredondada, com um buraco no meio, por onde se passa um fio ou uma linha para prender uma conta à outra.

202

As crianças que viviam na China, há aproximadamente 2 mil anos, gostavam muito de empinar pipas. Outra brincadeira comum entre elas era um jogo em que se utilizavam varetas de madeira.



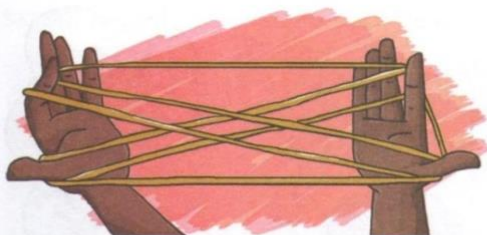
No jogo de varetas, que se chamava *liu bo*, a criança tinha de retirar uma a uma, sem mover as outras.

Na mesma época que as crianças chinesas brincavam de varetas, as crianças que viviam em Roma costumavam jogar com dados feitos de ossos e, também, brincar com bolinhas de gude e piões.



Muitas crianças romanas colecionavam bolinhas de gude.

Há cerca de mil anos, as crianças que viviam nos Reinos lorubás, na África, se divertiam brincando de caçar, pescar e nadar em rios e lagos. Elas também gostavam de jogos, como o conhecido cama de gato.



No jogo da cama de gato, as crianças criavam várias figuras entrelaçando um cordão entre os dedos da mão.

Reinos lorubás: os iorubás habitaram a região da atual Nigéria, na África. Entre os anos de 1550 e 1850, aproximadamente, muitos africanos foram escravizados e trazidos para o Brasil, entre eles, os iorubás. A influência desses povos foi muito importante para a formação cultural brasileira.

As crianças *vikings*, que viveram há aproximadamente mil anos, na região onde atualmente se encontra a Noruega, brincavam de batalhas com bolas de neve. No inverno, elas aproveitavam para brincar de patinar nos rios congelados.



Vikings: nome dado ao povo do norte da Europa. Os *vikings* ficaram conhecidos por serem excelentes navegadores e construtores de embarcações.

Os patins usados pelas crianças *vikings* eram feitos de couro e ossos.

PARA SABER MAIS

BRINCADEIRAS DE TODOS OS TEMPOS

Seus avós e seus pais nasceram e foram crianças em épocas diferentes da sua. No entanto, muitas brincadeiras que fazem parte do seu dia a dia também fizeram parte da infância deles, como jogos, brincadeiras de rua e cantigas de roda.

Conheça a seguir algumas dessas brincadeiras.


Como vimos, empinar **pipa** é uma brincadeira muito antiga e muito praticada em todo o mundo.

Dependendo da região do Brasil, a pipa pode receber nomes diferentes, como papagaio, pandorga, arraia, cangula, estrela, maranhão, entre outros.

Para empinar pipa são necessários alguns cuidados. Por exemplo, evitar locais onde passe carros, haja degraus, postes, fios elétricos e antenas.



Com o **pião** é possível realizar diversas brincadeiras. O pião é um brinquedo feito de madeira, com um prego na ponta. Usa-se um barbante para fazer o pião rodar.



Muitas crianças brincam de rodar pião sozinhas, mas outras preferem competir com os amigos.

Pular corda é uma brincadeira muito conhecida entre as crianças. Além de divertida, essa brincadeira é um ótimo exercício para o corpo.



Essa é uma brincadeira que pode ser praticada por apenas uma ou por várias pessoas.

Nas brincadeiras de **roda**, as crianças, de mãos dadas, se movimentam e fazem representações ao som de uma cantiga.



Na brincadeira de roda, várias crianças podem brincar ao mesmo tempo.

Escola Núcleo Jesuíno Mendes

Diretora: Adriana Tonial Piaia

Professora: Waleska Lima

Aluno:.....

2º ano

Água Doce, 07 de maio de 2020

Hoje é quinta- feira

Copie o poema e responda as questões a seguir:

Mães são Fadas

Toda fada é uma mãe,
toda mãe é uma fada
quando cuida com carinho
de sua criança.

Tem mãe bela,
tem mãe alegre,
tem mãe triste,
tem mãe calada.

Mas todas têm encantos
de uma bela e linda fada.



1. Circule no poema a palavra fada

2. Procure no poema palavras que terminem igual a:

Fada: _____, _____, _____,

3. Faça um bilhete para a mamãe.

$$\begin{array}{r} 27 \\ +31 \\ \hline \end{array}$$

$$\begin{array}{r} 43 \\ +44 \\ \hline \end{array}$$

$$\begin{array}{r} 51 \\ +37 \\ \hline \end{array}$$

$$\begin{array}{r} 36 \\ +43 \\ \hline \end{array}$$

$$\begin{array}{r} 19 \\ +70 \\ \hline \end{array}$$

$$\begin{array}{r} 65 \\ +21 \\ \hline \end{array}$$

$$\begin{array}{r} 86 \\ +10 \\ \hline \end{array}$$

$$\begin{array}{r} 77 \\ +12 \\ \hline \end{array}$$

$$\begin{array}{r} 45 \\ +34 \\ \hline \end{array}$$

$$\begin{array}{r} 42 \\ +25 \\ \hline \end{array}$$

$$\begin{array}{r} 39 \\ +50 \\ \hline \end{array}$$

$$\begin{array}{r} 31 \\ +45 \\ \hline \end{array}$$

$$\begin{array}{r} 27 \\ +61 \\ \hline \end{array}$$

$$\begin{array}{r} 6 \\ +81 \\ \hline \end{array}$$

$$\begin{array}{r} 29 \\ +60 \\ \hline \end{array}$$

$$\begin{array}{r} 24 \\ +54 \\ \hline \end{array}$$

$$\begin{array}{r} 27 \\ +41 \\ \hline \end{array}$$

$$\begin{array}{r} 37 \\ +50 \\ \hline \end{array}$$

$$\begin{array}{r} 56 \\ +22 \\ \hline \end{array}$$

$$\begin{array}{r} 61 \\ +27 \\ \hline \end{array}$$

Escola Núcleo Jesuíno Mendes

Diretora: Adriana Tonial Piaia

Professora: Waleska Lima

Aluno:.....

2º ano


Água Doce 08 de maio de 2020

Hoje é sexta- feira

Copie o texto:

O NOVO PAPEL DO S

O **S** estava muito contente, pois havia recebido o convite de seu amigo dicionário para formar novas palavras.




Vamos formar novas palavras?

– Só que você terá que mudar de som também, disse o dicionário.

– Mudar de som? Como assim? Perguntou o **S**.

– Toda vez que você aparecer sozinho no meio de uma palavra cercada por duas vogais, terá um som igualzinho de seu amigo **Z**.




Que legal!

Entre duas vogais o seu som será igual a letra **Z**.

Muito animado, o **S** foi logo pedindo ao dicionário para conhecer algumas dessas palavras.

E, para a surpresa do **S**, quantas palavras havia ali.



ASA
ASILO
CASA
LOUSA

FAMOSO
MESA
RAPOSA
CASACO

Copie as palavras, separe as sílabas e escolha 5 para fazer frases:

Caseiro, gasolina, lousa, liso piso,

Guloso, perigoso, usado, casa, vaso,

Risada, corajoso, casulo, mesa, tosa,

Raposa, cuidadosa, visita, pesa, aviso,

Música, camiseta, vaidosa, rosa, Elisa,

Sorriso, camisola, bisavô pose José.

Atividade de arte: Faça um cartão para sua mãe.

