

ESCOLA NÚCLEO JESUÍNO MENDES

DIRETORA: ADRIANA TONIAL PIAIA

PROFESSORA: WALESKA PORTO LIMA

ÁGUA DOCE, 11 DE MAIO DE 2020

HOJE É SEGUNDA-FEIRA

3º ano- WALESKA

BOM DIA...QUERIDOS ALUNOS



MATÉRIA DE HOJE – GEOGRAFIA- PAISAGENS

ATENÇÃO!

COPIE EM SEU CADERNO O NOME DA ESCOLA E A DATA.

LEMBRETE: CAPRICHAR NA LETRA, E PASSAR TRAÇO DEPOIS DE

CADA ATIVIDADE!



LEGENDA:

 **LÁPIS PARA COPIAR OU RESPONDER**

 **LIVRO APENAS PARA LER.**

 **LIVRO E LÁPIS – LER E COPIAR.**



 **IMPORTANTE LER COM ATENÇÃO.**

ATIVIDADES

GEOGRAFIA:

  APOSTILA DE GEOGRAFIA PÁGINAS: 168 a 272

COM TÍTULO: O SER HUMANO E A TRANSFORMAÇÃO DAS PAISAGENS.

  NO SEU CADERNO COPIE, LEIA E RESOLVA AS ATIVIDADES.

A PAISAGEM NATURAL

E A PAISAGEM HUMANIZADA

OLHANDO AO SEU REDOR, VOCÊ PODE VER UMA PORÇÃO DE COISAS.

MUITAS DESSAS COISAS FORAM FEITAS PELO HOMEM, OUTRAS NÃO.

TODAS AS COISAS QUE EXISTEM E QUE NÃO FORAM FEITAS PELO HOMEM, FAZEM PARTE DA NATUREZA, COMO OS RIOS, OS MARES, AS FONTES, AS SERRAS, AS MONTANHAS, AS ILHAS, AS FLORESTAS, OS ANIMAIS...

O HOMEM, PARA O SEU BEM-ESTAR E PARA TER MELHORES CONDIÇÕES DE VIDA, MODIFICA A PAISAGEM NATURAL:

- CONSTRÓI PONTES
- ABRE TÚNEIS
- FAZ ATERROS
- ABRE ESTRADAS
- CONSTRÓI VIADUTOS
- CONSTRÓI CIDADES
- FAZ BARRAGENS NOS RIOS
- CANALIZA A ÁGUA DOS RIOS

TUDO AQUILO QUE EXISTE E QUE FOI FEITO PELO HOMEM,
FAZ PARTE DA PAISAGEM HUMANIZADA.



ATIVIDADES:

DESCREVA COMO É A PAISAGEM DE ONDE VOCÊ MORA SE ELA É
NATURAL OU HUMANIZADA.

BOA SORTE! 

ESCOLA NÚCLEO JESUÍNO MENDES
DIRETORA: ADRIANA TONIAL PIAIA
PROFESSORA: WALESKA PORTO LIMA
ÁGUA DOCE, 12 DE MAIO DE 2020

HOJE É TERÇA-FEIRA

3º ano- WALESKA

BOM DIA...QUERIDOS ALUNOS



MATÉRIA DE HOJE – CIÊNCIAS – A TERRA

ATENÇÃO!

COPIE EM SEU CADERNO O NOME DA ESCOLA E A DATA.
LEMBRETE: CAPRICHAR NA LETRA, E PASSAR TRAÇO DEPOIS DE

CADA ATIVIDADE!



LEGENDA:

 **LÁPIS PARA COPIAR OU RESPONDER**

 **LIVRO APENAS PARA LER.**

 **LIVRO E LÁPIS – LER E COPIAR.**

 **IMPORTANTE LER COM ATENÇÃO.**


ATIVIDADES

CIÊNCIAS:

 **APOSTILA DE CIÊNCIAS PÁGINAS: 177 a 182.**

COM O TÍTULO: **A TERRA POR DENTRO E POR FORA.**

DE ACORDO COM O CONTEÚDO ESTUDADO POR VOCÊS NA APOSTILA DE CIÊNCIAS RESPONDA.

 1) A TERRA TEM FORMATO ESFÉRICO, QUAIS SÃO AS PARTES DA ESTRUTURA DA TERRA?

2) COMO SE CHAMA A CAMADA DE AR QUE ENVOLVE A TERRA?

3) O QUE É CROSTA TERRESTRE?

BOA SORTE!



ESCOLA NÚCLEO JESUÍNO MENDES
DIRETORA: ADRIANA TONIAL PIAIA
PROFESSORA: WALESKA PORTO LIMA
ÁGUA DOCE, 13 DE MAIO DE 2020

HOJE É QUARTA-FEIRA

3º ano- WALESKA

BOM DIA...QUERIDOS ALUNOS



MATÉRIA DE HOJE – MATEMÁTICA

ATENÇÃO!

COPIE EM SEU CADERNO O NOME DA ESCOLA E A DATA.
LEMBRETE: CAPRICHAR NA LETRA, E PASSAR TRAÇO DEPOIS DE

CADA ATIVIDADE!



LEGENDA:

 **LÁPIS PARA COPIAR OU RESPONDER**

 **LIVRO APENAS PARA LER.**

 **LIVRO E LÁPIS – LER E COPIAR.**

 **IMPORTANTE LER COM ATENÇÃO.**

ATIVIDADES


MATEMÁTICA:

 APOSTILA DE MATEMÁTICA PÁGINAS: 106 a 114.

COM TÍTULO: **NÚMEROS ATÉ 999.**

 ATIVIDADES NO CADERNO:

SISTEMA ROMANO DE NUMERAÇÃO:

 CONSULTE A PÁGINA 110 DE SUA APOSTILA DE MATEMÁTICA E RESOLVA ESTAS ATIVIDADES.

1) COLOQUE EM NÚMEROS ROMANOS OS NUMERAIS NATURAIS.

10= X

5=

30=

19=

24=

28=

14=

3=

32=

25=

2) DESENHE UM RELÓGIO COM NÚMEROS ROMANOS COM A HORA QUE VOCÊ COSTUMA ALMOÇAR.

3) FAÇA OS NÚMEROS ROMANOS DO 1 AO 40 COMO NO EXEMPLO:

1 – 2 – 3 – 4 – 5 –

I – II – III – IV – V –

BOA SORTE! 

ESCOLA NÚCLEO JESUÍNO MENDES

DIRETORA: ADRIANA TONIAL PIAIA

PROFESSORA: WALESKA PORTO LIMA

ÁGUA DOCE, 14 DE MAIO DE 2020

HOJE É QUINTA-FEIRA

3º ano- WALESKA

BOM DIA...QUERIDOS ALUNOS



MATÉRIA DE HOJE –PORTUGUÊS

ATENÇÃO!

COPIE EM SEU CADERNO O NOME DA ESCOLA E A DATA.

LEMBRETE: CAPRICHAR NA LETRA, E PASSAR TRAÇO DEPOIS DE

CADA ATIVIDADE!



LEGENDA:

 **LÁPIS PARA COPIAR OU RESPONDER**

 **LIVRO APENAS PARA LER.**

 **LIVRO E LÁPIS – LER E COPIAR.**

 **IMPORTANTE LER COM ATENÇÃO.**

ATIVIDADES

PORTUGUÊS:

 **APOSTILA DE PORTUGUÊS PÁGINAS: 63 a 70.**

COM TÍTULO: **LEITURA 3**

 **LEIA E COPIE EM SEU CADERNO O TEXTO.**

FIQUE EM CASA” CUIDADO COM O MONSTRINHO”

O MONSTRINHO COVID-19

EU SOU O COVID-19. O MONSTRINHO INVISÍVEL QUE VEM CAUSANDO PÂNICO E POLÊMICA.


EU E MINHA FAMÍLIA ESTAMOS VIAJANDO. JÁ PASSAMOS POR VÁRIOS PAÍSES, QUEREMOS CONHECER O MUNDO.

SÓ QUE AS PESSOAS FICAM MUITO MAL. ADORAMOS FICAR NOS LUGARES TUMULTUADOS, NOS TRANSPORTES E LUGARES COLETIVOS.

NÓS APROVEITAMOS QUANDO AS PESSOAS LEVAM AS MÃOS ATÉ O NARIZ, OLHOS E BOCA. ELAS LOGO DÃO AQUELE ESPIRRO E ALASTRAMOS FACILMENTE.

AS PESSOAS ESTÃO FICANDO ESPERTAS, ESTÃO LAVANDO AS MÃOS COM ÁGUA CORRENTE E SABÃO COM MAIS FREQUÊNCIA E USANDO ÁLCOOL GEL 70% ISTO NOS DIFICULTA BASTANTE.

ENQUANTO NÃO INVENTAREM UM VENENO PARA NOS EXTREMINAR, FICAREMOS POR AQUI, PULANDO PRA LÁ E PRA CÁ.

 1) DESENHE E PINTE COMO VOCÊ IMAGINA QUE SEJA ESSE VÍRUS.

 2) LISTE 8 CUIDADOS QUE DEVEMOS TER PARA NÃO PEGAR O COVID-19.

BOA SORTE! 

ESCOLA NÚCLEO JESUÍNO MENDES

DIRETORA: ADRIANA TONIAL PIAIA

PROFESSORA: WALESKA PORTO LIMA

ÁGUA DOCE, 15 DE MAIO DE 2020

HOJE É SEXTA-FEIRA

3º ano- WALESKA

BOM DIA...QUERIDOS ALUNOS



MATÉRIA DE HOJE –HISTÓRIA

ATENÇÃO!

COPIE EM SEU CADERNO O NOME DA ESCOLA E A DATA.

LEMBRETE: CAPRICHAR NA LETRA, E PASSAR TRAÇO DEPOIS DE

CADA ATIVIDADE!



LEGENDA:

 **LÁPIS PARA COPIAR OU RESPONDER**

 **LIVRO APENAS PARA LER.**

 **LIVRO E LÁPIS – LER E COPIAR.**

 **IMPORTANTE LER COM ATENÇÃO.**

ATIVIDADES

HISTÓRIA:

APOSTILA DE HISTÓRIA PÁGINAS: **232 a 243.**

COM TÍTULO: **NOSSA RUA, NOSSO BAIRO.**

LER COM ATENÇÃO E RESPONDER AS ATIVIDADES NA APOSTILA.

ARTES:

APOSTILA DE ARTES PÁGINAS: **37 a 43.**

COM TÍTULO **GIUSEPPE ARCIMBOLDO.**

NO SEU CADERNO DE DESENHO FAÇA UMA LINDA MONTAGEM COM FOLHAS SEMENTES, USANDO A TÉCNICA FROTAGEM DA PÁGINA 40 DA APOSTILA.

FOTOGRAFE E MANDE PARA A PROFESSORA.

BOA SORTE!

