

BOM DIA QUERIDOS ALUNOS !

PLANEJAMENTO DAS ATIVIDADES DO DIA 08/06 AO DIA 19/06/2020

LEMBREM: CAPRICHEM NAS ATIVIDADES, QUANDO NÃO TIVER OS MATERIAIS SOLICITADOS PARA AS ATIVIDADES, OS MESMOS PODEM SER ADAPTADOS OU SUBSTITUIDOS. ENVIAR UMA FOTO POR ATIVIDADE CONCLUÍDA. OS PAIS OU RESPONSÁVEIS PODEM AJUDAR QUANDO HOUVER DESENHOS OU ESCRITAS QUE AS CRIANÇAS AINDA NÃO CONSEGUEM REALIZAR SOZINHAS, PORÉM É IMPORTANTE ORIENTAR E PERMITIR QUE REFLITAM SOBRE O CONTEÚDO TRABALHADO E DESENVOLVAM SUAS HABILIDADES PRATICANDO DA FORMA COMO CONSEGUIREM: DESENHOS, RECORTE, COLAGEM, TRAÇADO DE LETRAS, NÚMEROS, ENTRE OUTRAS PRÁTICAS ABORDADAS NAS ATIVIDADES DE ROTINA, QUE SÃO NECESSÁRIAS PARA O DESENVOLVIMENTO.

Escola Municipal Lindaura Eleutério da Luz

Vista Alegre, __ de Junho de 2020

Diretora: Adriana Maria Tonial Piaia

Professora: Dayane de Moraes

Aluno (a): _____ 2º ANO

HOJE É SEGUNDA – FEIRA

- **ATIVIDADES DE PORTUGUÊS**

- 1) OUÇA A HISTÓRIA A SEGUIR, NARRADA POR ALGUÉM DA FAMÍLIA E TAMBÉM PODE CLICAR NO LINK E OUVIR A NARRAÇÃO DA MESMA, NO YOUTUBE.

<https://youtu.be/gUqqsazM-8I>

HISTÓRIA: VOCÊ TROCA?

AUTORA: EVA FURNARI

EDITORA: MODERNA

e v a f u r n a r i
VOCÊ TROCA?




IMPRESSÃO

III Moderna

Você troca




um gato contente



por um pato com dente?

Você troca




um canguru de pijama



por um urubu na cama?

Você troca



um leão sem dente



por um dragão obediente?

Você troca



um ratinho de camisola



por um passarinho na gaiola?

Você troca



uma taturana molhada



por uma banana descascada?

Você troca



um espião com preguiça




por um ladrão de salsicha?

Você troca



um tutu de feijão



por um tatu de calção?

Você troca




um pingüim disfarçado




por um patim alucinado?

Você troca




um mamão bichado



por um bichão mimado?

Você troca



um gato de bota



por um sapo boboca?

Você troca



um final de brincadeira
por um varal de feiticeira?

Fim

• **Atividades para copiar e resolver no caderno.**

2) Observando bem o livro, você pode notar que:

1. O título é _____
2. O nome da autora é _____
3. A editora é _____
4. O livro tem ____ páginas.

3) Escreva os nomes de seis personagens que aparecem na história:

1. _____
2. _____
3. _____
4. _____
5. _____
6. _____

4) Quais das trocas da história, você achou a melhor?

Você troca?

Um _____

Por _____?

5) Desenhe uma nova capa para esta história. Lembre-se de colocar o título.

VOCE TROCA?



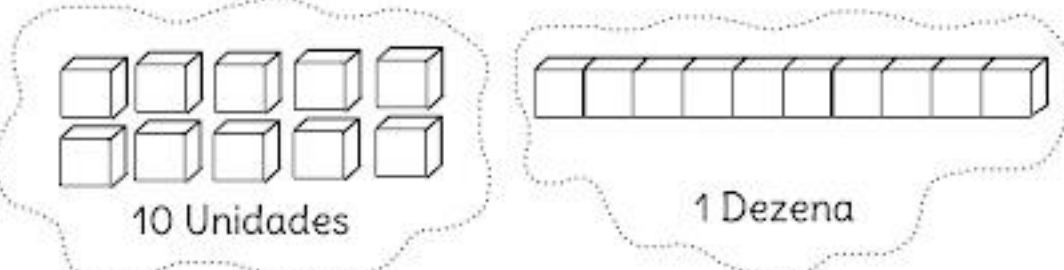
RESOLVA NA APOSTILA NOVA AS ATIVIDADES DAS PÁGINAS EM DESTAQUE A SEGUIR:
PÁGINAS: 9 a 12 – PORTUGUÊS

HOJE É TERÇA – FEIRA

ATIVIDADES DE MATEMÁTICA


Atividades para copiar e resolver no caderno.

DEZENAS E UNIDADES



1 - Complete os quadros:

	D	U
25		
18		
93		
36		
78		
15		
46		



	D	U
	8	6
	3	2
	4	7
	1	2
	9	0
	7	3
	2	5

Resolva:

2) Decomponha os numerais em dezenas e unidades.

35- Trinta e cinco – 3 dezenas e 5 unidades

18- _____

76- _____

93- _____

3) Resolva os problemas:

A) Minha professora está levando uma caixa com 39 livros para preparar aula em casa: São 15 livros de matemática e os demais livros de português. Quantos livros de português estão dentro da caixa?

Resposta: _____

B) Lucieli e Isallí estão colecionando bonecas. Lucieli tem 26 e Isallí 21. Quantas bonecas Isallí tem que conseguir para ficar com o mesmo número que Lucieli?

Resposta _____

C) Isabela e Vitória tem juntas 42 figurinhas. Doaram 11 figurinhas para um amigo. Quantas figurinhas Isabela e Vitória têm agora?

Resposta: _____

4- RESOLVA NA APOSTILA NOVA AS ATIVIDADES DAS PÁGINAS EM DESTAQUE A SEGUIR: PÁGINAS: 89 a 82 - MATEMÁTICA.

• **ATIVIDADE DE HISTÓRIA**

Atividades para copiar e resolver no caderno.

Todos temos história

Os acontecimentos e experiências compõem a vida das pessoas que forma a história de cada uma delas.

Quando ouvimos ou lemos algum relato de pessoas mais velhas descobrimos o que aconteceu e ocorreu no passado.

Em nossas casas, é comum ter algum objeto guardado de recordação. Eles servem de fonte de informações sobre o passado e a história de vida das pessoas como elas viviam, como se vestiam, como se divertiam, como se comunicavam, etc.

As fotos servem para registrar os momentos da vida das pessoas.

Fonte Histórica é tudo aquilo que nos fornece informações do passado como: objetos, relatos, imagem, etc.

1- Você conhece sua história?

2- Peça aos seus familiares para que conte a história de sua família. Escreva-a através de um pequeno texto.

3- Em sua casa há algum objeto ou foto antiga? A quem pertencia?

Atividades para copiar e resolver no caderno.

- Geografia

Casa: um lugar especial

Nossa moradia é um lugar importante e especial. Ele é nosso abrigo, onde podemos nos proteger do calor e do frio. Nela guardamos tudo que nos pertence. Esse lugar faz parte da história da nossa vida e é onde convivemos com a família.

Muitas pessoas possuem casa própria, outras moram de aluguel e há ainda as que vivem nas ruas por não ter onde morar.

É direito de toda criança

Esse direito está registrado em um documento chamado Declaração Universal dos Direitos da Criança. Além de ter direito a moradia, às crianças tem direito de se alimentar-se corretamente, frequentar a escola, brincar, receber amor de sua família e ter assistência médica.

Embora seja um direito, muitas crianças, no Brasil não têm uma moradia digna de viver. Algumas crianças vivem com seus familiares em locais impróprios ou moradias precárias. Outras vivem embaixo de viadutos, em praças ou nas calçadas das ruas.

Essas situações ocorrem, principalmente, porque muitas famílias não possuem renda suficiente para pagar o aluguel.

1- O que é moradia?

2- Por que a moradia faz parte da nossa história?

3- Todas as pessoas têm casas para morar?

4- De acordo com trecho dos direitos das crianças. Quais são os direitos da criança citada no texto?

HOJE É SEXTA – FEIRA

- ATIVIDADE DE CIÊNCIAS

1) RESOLVA NA APOSTILA NOVA AS ATIVIDADES DAS PÁGINAS EM DESTAQUE A SEGUIR: Páginas : 155 a 161- CIÊNCIAS.

- ATIVIDADE DE ENSINO RELIGIOSO

Atividades para copiar e resolver no caderno

2) Escreva um pequeno texto e ilustre com um bonito desenho.

Título: Uma boa ação



ATIVIDADE DE ARTE

3) RESOLVA NA APOSTILA AS ATIVIDADES DAS PÁGINAS EM DESTAQUE A SEGUIR: PÁGINAS: 32 a 35 - ARTE