

ESCOLA NÚCLEO JESUÍNO MENDES

DIRETORA: ADRIANA TONIAL PIAIA

PROFESSORA: WALESKA PORTO LIMA

ÁGUA DOCE, 08 a 19 JUNHO DE 2020

Pré - WALESKA

BOM DIA...QUERIDOS ALUNOS



ATENÇÃO!

COPIE EM SEU CADERNO O NOME DA ESCOLA E A DATA.

LEMBRETE: CAPRICHAR NA LETRA, E PASSAR TRAÇO DEPOIS DE CADA

ATIVIDADE!



LEGENDA:



LÁPIS PARA COPIAR OU RESPONDER



LIVRO APENAS PARA LER.



LIVRO E LÁPIS – LER E COPIAR.



IMPORTANTE LER COM ATENÇÃO.

LEMBREM: CAPRICHEM NAS ATIVIDADES, QUANDO NÃO TIVER OS MATERIAIS SOLICITADOS PARA AS ATIVIDADES, OS MESMOS PODEM SER ADAPTADOS OU SUBSTITUIDOS. ENVIAR UMA FOTO POR ATIVIDADE CONCLUÍDA. OS PAIS OU RESPONSÁVEIS PODEM AJUDAR QUANDO HOVER DESENHOS OU ESCRITAS QUE AS CRIANÇAS AINDA NÃO CONSEGUEM REALIZAR SOZINHAS, PORÉM É IMPORTANTE ORIENTAR E PERMITIR QUE REFLITAM SOBRE O CONTEÚDO TRABALHADO E DESENVOLVAM SUAS HABILIDADES PRATICANDO DA FORMA COMO CONSEGUIREM: DESENHOS, RECORTE, COLAGEM, TRAÇADO DE LETRAS, NÚMEROS, ENTRE OUTRAS PRÁTICAS ABORDADAS NAS ATIVIDADES DE ROTINA, QUE SÃO NECESSÁRIAS PARA O DESENVOLVIMENTO.

1) OUÇA A HISTÓRIA A SEGUIR, NARRADA POR ALGUÉM DA FAMILIA E TAMBÉM PODE CLICAR NO LINK E OUVIR A NARRAÇÃO DA MESMA, NO YOUTUBE.

<https://youtu.be/gUqqsazM-8I>

HISTÓRIA: VOCÊ TROCA?

AUTORA: EVA FURNARI


e v a f u r n a r i
VOCÊ TROCA?




IMPRESSÃO

Moderna

Você troca




um gato contente



por um pato com dente?

Você troca



um canguru de pijama



por um urubu na cama?

Você troca



um leão sem dente



por um dragão obediente?

Você troca



um ratinho de camisola



por um passarinho na gaiola?

Você troca



uma taturana molhada



por uma banana descascada?

Você troca



um espião com preguiça




por um ladrão de salsicha?

Você troca



um tutu de feijão



por um tatu de calção?

Você troca




um pingüim disfarçado




por um patim alucinado?

Você troca




um mamão bichado



por um bichão mimado?

Você troca



um gato de bota



por um sapo boboca?

Você troca



um final de brincadeira
por um varal de feiticeira?

Fim

- 1) ESCOLHA ENTRE AS OPÇÕES ABAIXO ALGUNS DOS ANIMAIS QUE APARECEM NA HISTÓRIA E FAÇA UM DESENHO NO CADERNO.
- 2) QUAL DELES NA SUA OPINIÃO É O MAIOR E QUAL É O MENOR.
 - PATO – LEÃO – RATO – TATURANA.

MAIOR	MENOR


- 3) RECORTE 2 VEZES CADA LETRA QUE FORMA O NOME DO SAPO. COLE NO CADERNO E LIGUE AS LETRAS IGUAIS.

S	A
A	P
P	S
O	O

HOJE É TERÇA – FEIRA

- 1) RESOLVA NA APOSTILA, AS ATIVIDADES DAS PÁGINAS EM DESTAQUE A SEGUIR.
 - PRÉ I: APOSTILA PARA 4 ANOS, PÁGINA: 5 – OBSERVAR ALGUMAS OBRAS DO ARTISTA: CANDIDO PORTINARI. ESCOLHER A OBRA QUE MAIS GOSTOU E DESENHAR NA APOSTILA.

**OBRAS DO ARTISTA:
CANDIDO PORTINARI**



Meninos brincando (1955), Portinari



Grupo de meninas brincando (1940), Portinari



Meninos pulando carniça (1957), Portinari



Meninos no balanço (1960), Portinari

**Natalia com palhacinhos -
Candido Portinari**



2) RESOLVA NA APOSTILA, AS ATIVIDADES DAS PÁGINAS EM DESTAQUE A SEGUIR.

- **PRÉ II: APOSTILA PARA 5 ANOS, PÁGINAS: 5 a 7**

HOJE É QUARTA – FEIRA

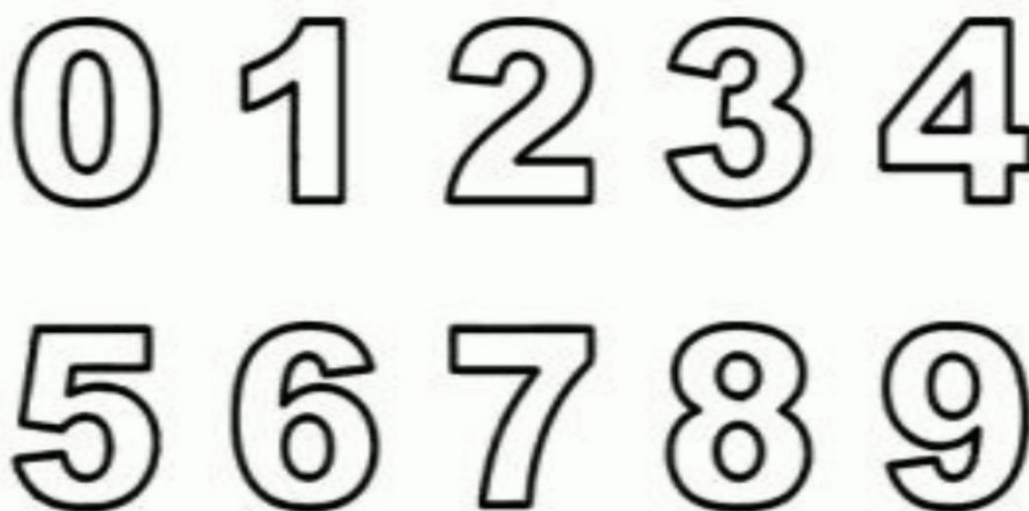
1) RESOLVA NA APOSTILA AS ATIVIDADES DAS PÁGINAS EM DESTAQUE A SEGUIR:

- **PRÉ I: APOSTILA PARA 4 ANOS, PÁGINAS: 7 a 10**
- **PRÉ II: APOSTILA PARA 5 ANOS, PÁGINAS: 9 E 11**

2) ESCOLHA A PARTE QUE VOCÊ MAIS GOSTOU DA HISTÓRIA E FAÇA UM DESENHO NO SEU CADERNO. LEMBRE-SE DE PINTAR BEM BONITO.

3) A AUTORA DO LIVRO: VOCÊ TROCA? CHAMA-SE **EVA**.

CONTE QUANTAS LETRAS TEM O NOME DA AUTORA, COPIE OS NÚMEROS NO CADERNO E CIRCULE O NÚMERO CORRETO.



EVA

HOJE É QUINTA – FEIRA

1) RESOLVA NA APOSTILA AS ATIVIDADES DAS PÁGINAS EM DESTAQUE A SEGUIR:

- **PRÉ I: APOSTILA PARA 4 ANOS, PÁGINAS: 11 A 12**
- **PRÉ II: APOSTILA PARA 5 ANOS, PÁGINA: 13**

2) LEITURA DO ALFABETO.



3) ESCREVA NO CADERNO AS LETRAS DO ALFABETO QUE ESTÃO A SEGUIR. AO LADO DE CADA LETRA, COLE UMA FIGURA RECORTADA DE JORNAIS, REVISTAS, ETC. OU FAÇA UM DESENHO QUE SE INICIA COM A MESMA LETRA.





HOJE É SEXTA – FEIRA

1) RESOLVA NA APOSTILA, AS ATIVIDADES DAS PÁGINAS EM DESTAQUE A SEGUIR.

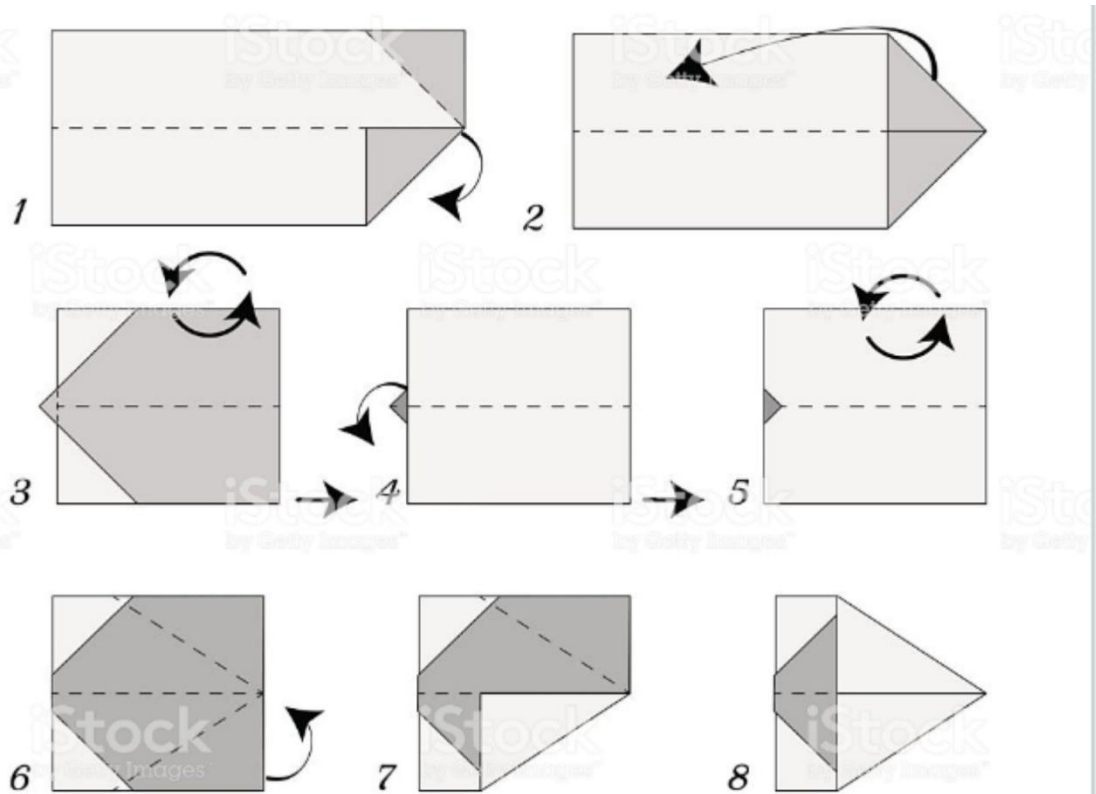
- PRÉ I: APOSTILA PARA 4 ANOS, PÁGINA: 13 - FAZER DOBRADURA DO AVIÃO E COLAR NA APOSTILA.

APÓS OBSERVAR A OBRA DE ARTE DO ARTISTA: IVAN CRUZ, REALIZE A ATIVIDADE NA APOSTILA.

ARTISTA: IVAN CRUZ



CONSTRUA DOIS AVIÕES DE PAPEL, UM PARA COLAR NA APOSTILA E OUTRO PARA VOCÊ. PODE SEGUIR O MODELO OU INVENTAR OUTRO. CONVIDE ALGUÉM PARA BRINCAR E DIVIRTA-SE.



EXEMPLO: DOBRADURA DE AVIÃO

- PRÉ II: APOSTILA PARA 5 ANOS, [PÁGINAS: 14 A 15](#)



ATIVIDADE PARA PRÉ: I E II

BRINCADEIRA: TELEFONE SEM FIO

ESSA BRINCADEIRA PODE SER FEITA COM TELEFONE SEM FIO, CONFECCIONADOS COM COPINHOS PLÁSTICOS OU LATINHAS E BARBANTE, COMO MOSTRA AS **IMAGENS: 1 E 2**, OU ADAPTADOS SEM A CONFEÇÃO DO TELEFONE, **FIGURA 3**. TODOS SE SENTAM EM CIRCULO OU EM FILA, UM AO LADO DO OUTRO, A

BRINCADEIRA COMEÇA COM UM DOS PARTICIPANTES FALANDO UMA FRASE OU PALAVRA BEM BAIXINHO NO OUVIDO DE QUEM ESTÁ AO SEU LADO.

- ESTE REPETE A FRASE OU PALAVRA COMO OUVIU, PARA PRÓXIMA PESSOA AO LADO E ASSIM SUCESSIVAMENTE ATÉ CHEGAR AO ÚLTIMO PARTICIPANTE QUE DEVE REPETIR EM VOZ ALTA. RARAMENTE SERÁ A MESMA PALAVRA DITA PELA PRIMEIRA PESSOA, O QUE GARANTE DIVERSIÃO DA BRINCADEIRA.

- SUGESTÃO: UTILIZAR FRASES OU PALAVRAS RETIRADAS DA HISTÓRIA E ENVOLVER OS CONTEÚDOS ESTUDADOS NA SEMANA.

BRINCADEIRA: TELEFONE SEM FIO.

IMAGEM - 1



IMAGEM - 2



IMAGEM- 3



ATIVIDADE DE ENSINO RELIGIOSO

- 3) DE UM ABRAÇO BEM APERTADO DE AGRADECIMENTO NAS PESSOAS DA SUA CASA QUE ESTÃO SEMPRE SE DEDICANDO COM CARINHO PARA TE AJUDAR QUANDO HÁ NECESSIDADE, INCLUSIVE COM AS ATIVIDADES DA ESCOLA.



BONS ESTUDOS!