

**ESCOLA NÚCLEO JESUÍNO MENDES**

**DIRETORA: ADRIANA TONIAL PIAIA**

**PROFESSORA: WALESKA PORTO LIMA**

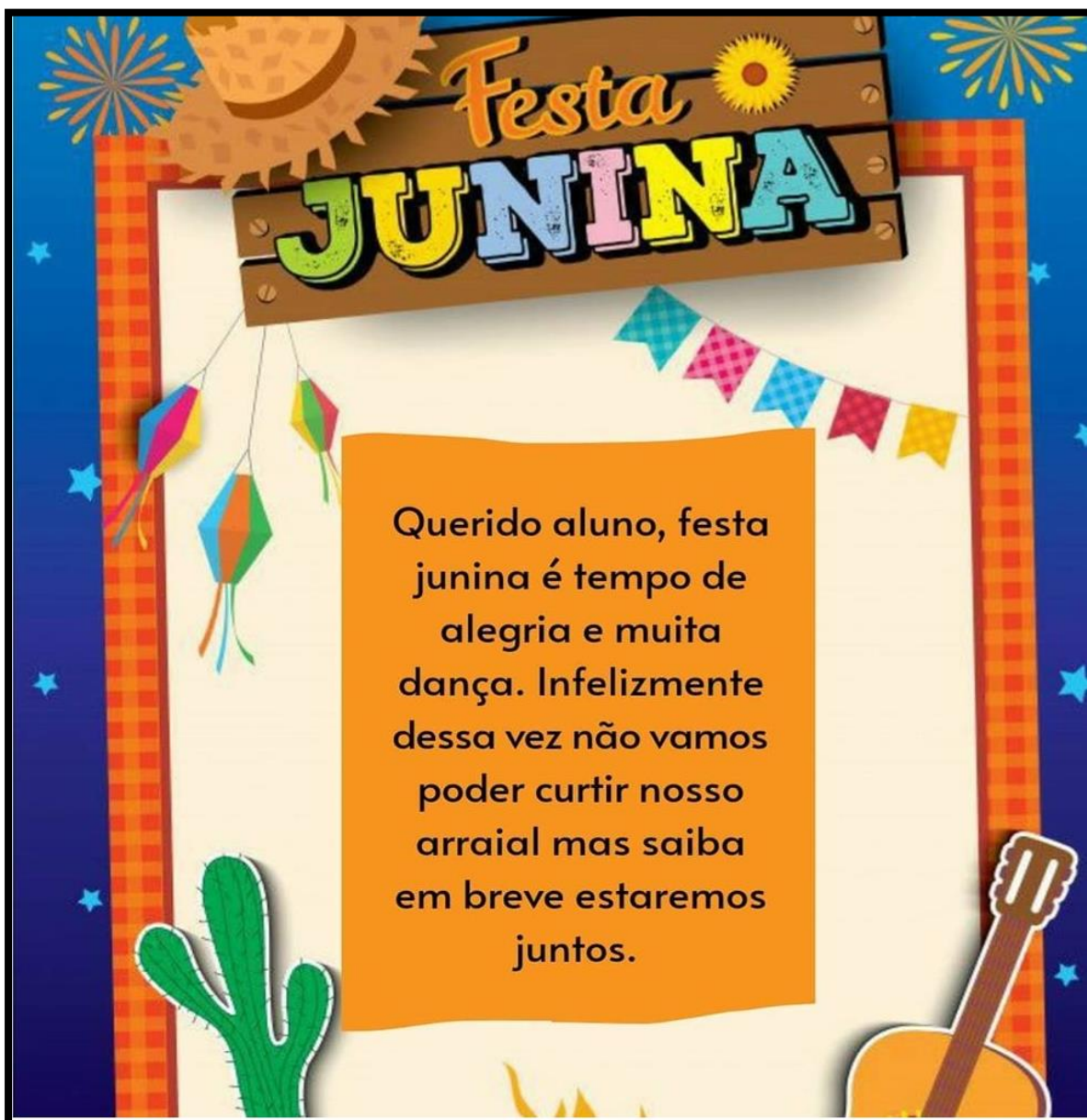
**ÁGUA DOCE, 22 JUNHO a 03 JULHO DE 2020.**

**PRÉ – I e II**

**LEMBREM:** CAPRICHEM NAS ATIVIDADES, QUANDO NÃO TIVER OS MATERIAIS SOLICITADOS PARA AS ATIVIDADES, OS MESMOS PODEM SER ADAPTADOS OU SUBSTITUIDOS. ENVIAR UMA FOTO POR ATIVIDADE CONCLUÍDA. OS PAIS OU RESPONSÁVEIS PODEM AJUDAR QUANDO HOVER DESENHOS OU ESCRITAS QUE AS CRIANÇAS AINDA NÃO CONSEGUEM REALIZAR SOZINHAS, PORÉM É IMPORTANTE ORIENTAR E PERMITIR QUE REFLITAM SOBRE O CONTEÚDO TRABALHADO E DESENVOLVAM SUAS HABILIDADES PRATICANDO DA FORMA COMO CONSEGUIREM: DESENHOS, RECORTE, COLAGEM, TRAÇADO DE LETRAS, NÚMEROS, ENTRE OUTRAS PRÁTICAS ABORDADAS NAS ATIVIDADES DE ROTINA, QUE SÃO NECESSÁRIAS PARA O



OUÇA A MÚSICA A SEGUIR, NARRADA POR ALGUÉM DA FAMILÍA OU TAMBÉM PODE CLICAR NO LINK



PARA OUVIR NO YOUTUBE. <https://youtu.be/tU05bTIFFCo>

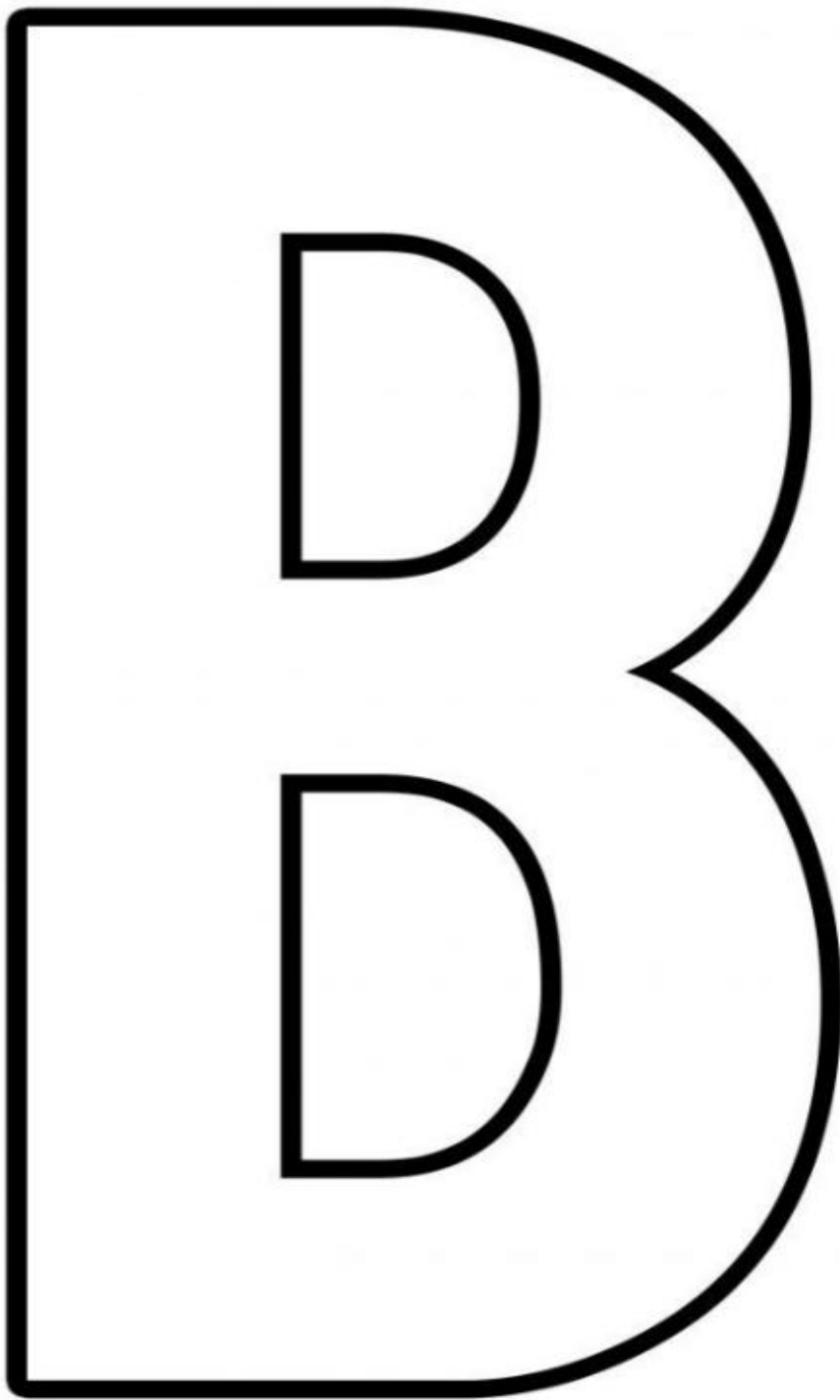
- **MÚSICA: O BALÃO VAI SUBINDO.** PARA LER, OUVIR E CANTAR.

O BALÃO VAI SUBINDO

O BALÃO VAI SUBINDO  
VEM CAINDO A GAROA  
O CÉU É TÃO LINDO  
E A NOITE É TÃO BOA  
SÃO JOÃO, SÃO JOÃO,  
ACENDE A FOGUEIRA  
DO MEU CORAÇÃO



- 1) COPIE A LETRA **B** DE **BALÃO**, PINTE BEM BONITO E COLE PEDACINHOS DE PAPEIS COLORIDOS DENTRO DA LETRA, DEIXE- A BEM BONITA.



**ESCOLA NÚCLEO JESUÍNO MENDES**  
**DIRETORA: ADRIANA TONIAL PIAIA**  
**PROFESSORA: WALESKA PORTO LIMA**

## PRÉ I e II

**BOM DIA...QUERIDO ALUNO**



TERÇA -FEIRA

1) LEITURA DAS LETRAS DO ALFABETO. LER COM ATENÇÃO E IDENTIFICAR ORALMENTE



AS FIGURAS RELACIONADAS A CADA LETRA.

RESOLVA NA APOSTILA AS ATIVIDADES DAS PÁGINAS EM DESTAQUE A SEGUIR:

- **PRÉ I: APOSTILA PARA 4 ANOS, PÁGINAS: 16 E 17**
- **PRÉ II: APOSTILA PARA 5 ANOS, PÁGINAS: 14 A 16**

ESCOLA NÚCLEO JESUÍNO MENDES  
DIRETORA: ADRIANA TONIAL PIAIA  
PROFESSORA: WALESKA PORTO LIMA



PRÉ I e II

BOM DIA...QUERIDO ALUNO



QUARTA-FEIRA

1) DESENHE AS PIPOCAS EM SEU CADERNO, CONTE E ESCREVA O NÚMERO AO LADO.

 +  = 2

 +  = \_\_\_\_\_

 +  = \_\_\_\_\_

$$3 + 3 = \underline{\quad}$$

$$1 + 2 = \underline{\quad}$$

$$3 + 1 = \underline{\quad}$$

2) NAS FESTAS JUNINAS TEM MUITAS COMIDAS GOSTOSAS. RECORTE 3 FIGURAS DE ALIMENTOS TÍPICOS OU DESENHE. COM AJUDA ESCREVA O NOME DESSES ALIMENTOS.

 RECORTE E COLAGEM

FIGURA	NOME



3) RESOLVA NA APOSTILA AS ATIVIDADES DAS PÁGINAS EM DESTAQUE A SEGUIR:

**PRÉ I: APOSTILA PARA 4 ANOS, PÁGINAS: 19, 20 e 21.**

**PRÉ II: APOSTILA PARA 5 ANOS, PÁGINAS: 17 A 20**



**ESCOLA NÚCLEO JESUÍNO MENDES**  
**DIRETORA: ADRIANA TONIAL PIAIA**  
**PROFESSORA: WALESKA PORTO LIMA**  
**ÁGUA DOCE, 22 JUNHO a 03 JULHO DE 2020.**

**PRÉ I e II**

**BOM DIA...QUERIDO ALUNO**



**1) RESOLVA NA APOSTILA AS ATIVIDADES DAS PÁGINAS EM DESTAQUE A SEGUIR:**

**PRÉ I: APOSTILA PARA 4 ANOS, PÁGINAS: 22 A 25**

**PRÉ II: APOSTILA PARA 5 ANOS, PÁGINA: 21**

**2) DESENHE A ATIVIDADE NO CADERNO.**

COMPLETE O DESENHO DA FOGUEIRA E DECORE BEM BONITO.



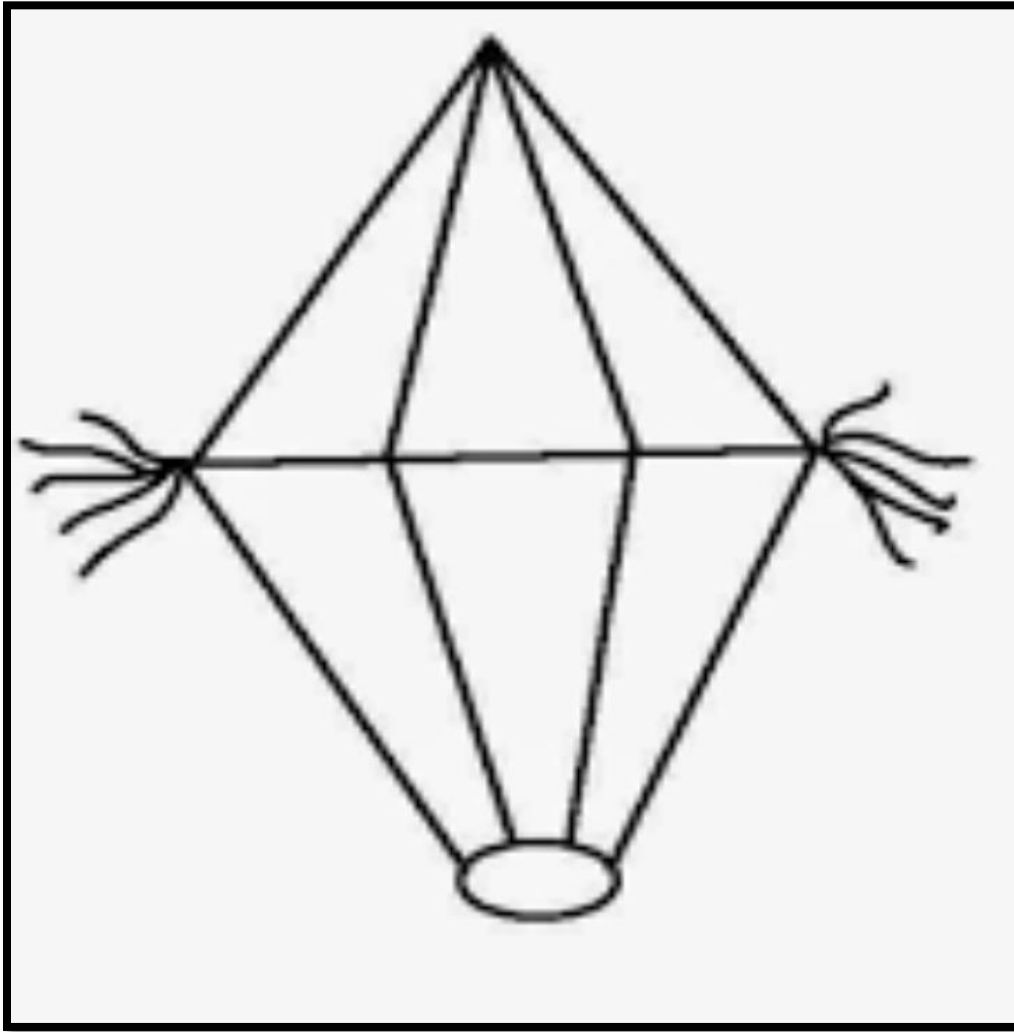
**ESCOLA NÚCLEO JESUÍNO MENDES**  
**DIRETORA: ADRIANA TONIAL PIAIA**  
**PROFESSORA: WALESKA PORTO LIMA**  
**ÁGUA DOCE, 22 JUNHO a 03 JULHO DE 2020.**

**PRÉ I e II**

**BOM DIA...QUERIDO ALUNO**



- 1) DESENHE UM BALÃO NO CADERNO, RECORTE E COLE PAPEL COLORIDO PARA DEIXÁ-LO BEM BONITO.



## ATIVIDADE DE ENSINO RELIGIOSO

1) REUNA AS PESSOAS DA FAMÍLIA QUE MORAM COM VOCÊ PARA COMEREM PIPOCA E CONVERSAREM SOBRE AS ATIVIDADES DE LAZER QUE MAIS GOSTAM DE FAZER JUNTOS. DEPOIS ESCOLHA A SUA PREFERIDA, FAÇA UM DESENHO NO CADERNO E COM AJUDA ESCREVA QUAL ATIVIDADE ESCOLHEU.

MEU NOME É \_\_\_\_\_

O QUE EU MAIS GOSTO DE FAZER COM A FAMÍLIA É \_\_\_\_\_

SUGESTÃO DE BRINCADEIRAS PARA FAZER COM A FAMÍLIA, APENAS PARA LAZER.

## TIRO AO ALVO

Latas decoradas com papel colorido e empilhadas em forma de pirâmide são o alvo. O objetivo desse jogo, também conhecido como Bola na Lata ou Derruba Latas, é derrubar todas as latas.



## CORRIDA DO SACO

Para essa brincadeira são utilizados sacos grandes, que podem ser de farinhas ou batatas. Cada criança se coloca dentro do saco e fica posicionada atrás da linha de partida.

