

ESCOLA NÚCLEO JESUÍNO MENDES.

DIRETORA: ADRIANA TONIAL PIAIA

PROFESSORA: WALESKA LIMA

ÁGUA DOCE, 06 A 17 DE JULHO DE 2020.

PRÉ ano- WALESKA



BOM DIA...QUERIDO ALUNO

ATENÇÃO!

COPIE EM SEU CADERNO O NOME DA ESCOLA E A DATA.

LEMBRETE: CAPRICHAR NA LETRA, E PASSAR TRAÇO, DEPOIS DE CADA ATIVIDADE!

LEMBRANDO QUE TEMOS 15 DIAS PARA REALIZAR TODAS AS

ATIVIDADES, ENTÃO SE ORGANIZE FAÇA UM POUCO POR DIA .



LEGENDA:

 **LÁPIS PARA COPIAR OU RESPONDER.**

 **LIVRO APENAS PARA LER.**

 **LIVRO E LÁPIS – LER E COPIAR.**

 **IMPORTANTE LER COM ATENÇÃO.**


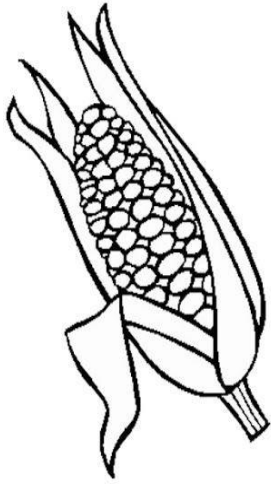
LEMBREM: CAPRICHEM NAS ATIVIDADES, QUANDO NÃO TIVER OS MATERIAIS SOLICITADOS PARA AS ATIVIDADES, OS MESMOS PODEM SER ADAPTADOS OU SUBSTITUIDOS. ENVIAR UMA FOTO POR ATIVIDADE CONCLUÍDA. OS PAIS OU RESPONSÁVEIS PODEM AJUDAR QUANDO HOUVER DESENHOS OU ESCRITAS QUE AS CRIANÇAS AINDA NÃO CONSEGUEM REALIZAR SOZINHAS, PORÉM É IMPORTANTE ORIENTAR E PERMITIR QUE REFLITAM SOBRE O CONTEÚDO TRABALHADO E DESENVOLVAM SUAS HABILIDADES PRATICANDO DA FORMA COMO CONSEGUIREM: DESENHOS, RECORTE, COLAGEM, TRAÇADO DE LETRAS,

NÚMEROS, ENTRE OUTRAS PRÁTICAS ABORDADAS NAS ATIVIDADES DE ROTINA, QUE SÃO NECESSÁRIAS PARA O DESENVOLVIMENTO.


RESOLVA NA APOSTILA AS ATIVIDADES DAS PÁGINAS EM DESTAQUE A SEGUIR:

- **PRÉ I: APOSTILA PARA 4 ANOS, PÁGINA: 27**
- **PRÉ II: APOSTILA PARA 5 ANOS, PÁGINAS: 22 A 23**

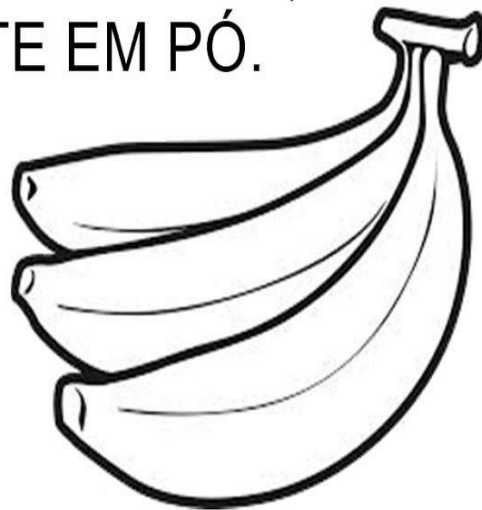

**1. COM A AJUDA DE UM ADULTO CONHEÇA A MÚSICA:
BOA ALIMENTAÇÃO**



MÚSICA: BOA ALIMENTAÇÃO



VERDURAS E FRUTAS
DEVEMOS COMER.
SÃO ELAS QUE FAZEM,
A GENTE CRESCER.
EU ERA MAGRINHO,
QUE NEM UM CIPÓ.
AGORA ESTOU FORTE,
TOMEI LEITE EM PÓ.






2. NO CADERNO DESENHE SUA FRUTA PREFERIDA E PINTE COM O DEDO USANDO TINTA GUACHE.



RESOLVA NA APOSTILA AS ATIVIDADES DAS PÁGINAS EM DESTAQUE A SEGUIR:

- **PRÉ I: APOSTILA PARA 4 ANOS, PÁGINAS: 29 A 31**
- **PRÉ II: APOSTILA PARA 5 ANOS, PÁGINAS: 24 A 26**

**DESENHE AS FRUTAS NO CADERNO,
CONTE QUANTAS FRUTAS TEM EM
CADA COLUNA E ENUMERE DE
ACORDO COM A QUANTIDADE.**




RESOLVA NA APOSTILA AS ATIVIDADES DAS PÁGINAS EM DESTAQUE A SEGUIR:

- **PRÉ I: APOSTILA PARA 4 ANOS, PÁGINAS: 33 A 34**
- **PRÉ II: APOSTILA PARA 5 ANOS, PÁGINAS: 27 A 28**

ATIVIDADE 1:

FAÇA O DESENHO DE UM PRATO NO CADERNO.

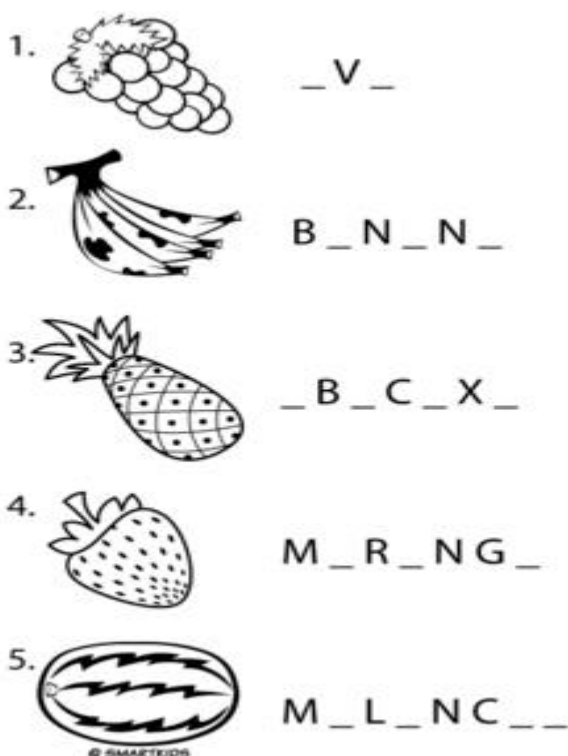


2.UTILIZE REVISTAS, JORNAIS OU OUTROS MATERIAS DISPONÍVEIS EM CASA, RECORTE FIGURAS DE ALIMENTOS QUE VOCÊ MAIS GOSTA, COLE NO PRATO E DEIXE-O BEM BONITO.

RESOLVA NA APOSTILA AS ATIVIDADES DAS PÁGINAS EM DESTAQUE A SEGUIR:

- PRÉ I: APOSTILA PARA 4 ANOS, PÁGINAS: 35 E 36.
- PRÉ II: APOSTILA PARA 5 ANOS, PÁGINAS: 29 A 32.

COMPLETE O NOME DAS FRUTAS COM AS LETRAS QUE ESTÃO FALTANDO.




RESOLVA NA APOSTILA AS ATIVIDADES DAS PÁGINAS EM DESTAQUE A SEGUIR:

- PRÉ I: APOSTILA PARA 4 ANOS, PÁGINA: 37 E 38.
- PRÉ II: APOSTILA PARA 5 ANOS, PÁGINAS: 33 A 36.

ATIVIDADE NO CADERNO.

1 - ESCREVA O ALFABETO. CIRCULE AS LETRAS DO SEU NOME.


2 - DESENHE DEPOIS PINTE DE VERDE OS ALIMENTOS SAUDÁVEIS E DE VERMELHO OS ALIMENTOS QUE NÃO FAZEM BEM PARA A SAUDE QUANDO CONSUMIDOS EM EXCESSO.



ATIVIDADE DE ENSINO RELIGIOSO.

CONVERSE COM A FAMÍLIA SOBRE VALORES. DESENHE UMA ÁRVORE FRUTÍFERA E COM AJUDA ESCREVA EM CADA FRUTA UM VALOR QUE É IMPORTANTE PARA VOCÊ E SUA FAMÍLIA.

(VEJA O MODELO ABAIXO).



bondade

falsidade

obediência

mentira

paz

brigas

sinceridade

paciência

desobediência

