

CENTRO EDUCACIONAL MUNICIPAL MARCELINO IVO DALLA COSTA

DIRETORA: ADRIANA TONIAL PIAIA

PROFESSORA: CLEUCI FÁTIMA DOS SANTOS

ALUNO:..... 1º ano

AULAS PARA SEMANAS DO DIA 06 DE JULHO ATÉ 17 DE JULHO

## ATIVIDADES DE LÍNGUA PORTUGUESA

COPIE O TEXTO E TENDE LER AS PALAVRAS COM COM P:

(MANDE VÍDEO PRA PROFESSORA DE SUA LEITURA)

MELODIA DA LETRA P (A BARATA NA CARECA DO VOVÔ)

ISABEL CRISTINA S. SOARES

EU VI A LETRA **P**  
NA PANELA DO VOVÔ  
JUNTOU-SE COM O **A**  
E O **PA** ASSIM FORMOU  
O **P** COM **E** É **PE**  
O **P** COM **I** É **PI**  
O **P** COM **O** É **PO**  
O **P** COM **U** É **PU**  
AGORA É A FAMÍLIA  
DO **PA, PE, PI, PO, PU** } BIS



LEIA AS PALAVRAS.

PATO – PANELA – PIÃO – PENA –  
PINO – PIPOCA – POÇO – PUDIM –  
PORCO – PULSEIRA – POMADA – PIPA –  
PAPAGAIO – POLVO – PIADA – POTE



FAÇA A LEITURA DE IMAGENS DA HISTÓRIA: **PATINETE** NAS PÁGINAS 38 E 39.

NAS PÁGINA 41 E 42 FAÇA OS EXERCÍCIOS REFERENTE A HISTÓRIA.

RELEMBRANDO A LETRA B: FAÇA AS ATIVIDADES DAS PÁGINAS 44 E 45.



ESCREVA UMA PALAVRA COM CADA SÍLABA E LEIA:

BA \_\_\_\_\_

BE \_\_\_\_\_

BI \_\_\_\_\_

BO \_\_\_\_\_

BU \_\_\_\_\_

TA \_\_\_\_\_

TE \_\_\_\_\_

TI \_\_\_\_\_

TO \_\_\_\_\_

TU \_\_\_\_\_

MA \_\_\_\_\_

ME \_\_\_\_\_

MI \_\_\_\_\_

MO \_\_\_\_\_

MU \_\_\_\_\_

CA \_\_\_\_\_

CE \_\_\_\_\_

CI \_\_\_\_\_

CO \_\_\_\_\_

CU \_\_\_\_\_

PA \_\_\_\_\_

PE \_\_\_\_\_

PI \_\_\_\_\_

PO \_\_\_\_\_

PU \_\_\_\_\_

Adição				
$\begin{array}{r} 9 \\ + 2 \\ \hline \end{array}$	$\begin{array}{r} 6 \\ + 3 \\ \hline \end{array}$	$\begin{array}{r} 8 \\ + 4 \\ \hline \end{array}$	$\begin{array}{r} 5 \\ + 5 \\ \hline \end{array}$	$\begin{array}{r} 7 \\ + 6 \\ \hline \end{array}$
$\begin{array}{r} 4 \\ + 7 \\ \hline \end{array}$	$\begin{array}{r} 2 \\ + 8 \\ \hline \end{array}$	$\begin{array}{r} 3 \\ + 9 \\ \hline \end{array}$	$\begin{array}{r} 1 \\ + 8 \\ \hline \end{array}$	$\begin{array}{r} 9 \\ + 8 \\ \hline \end{array}$
$\begin{array}{r} 8 \\ + 8 \\ \hline \end{array}$	$\begin{array}{r} 7 \\ + 8 \\ \hline \end{array}$	$\begin{array}{r} 6 \\ + 8 \\ \hline \end{array}$	$\begin{array}{r} 5 \\ + 6 \\ \hline \end{array}$	$\begin{array}{r} 4 \\ + 5 \\ \hline \end{array}$
$\begin{array}{r} 3 \\ + 4 \\ \hline \end{array}$	$\begin{array}{r} 2 \\ + 3 \\ \hline \end{array}$	$\begin{array}{r} 1 \\ + 2 \\ \hline \end{array}$	$\begin{array}{r} 7 \\ + 5 \\ \hline \end{array}$	$\begin{array}{r} 7 \\ + 4 \\ \hline \end{array}$
$\begin{array}{r} 7 \\ + 3 \\ \hline \end{array}$	$\begin{array}{r} 7 \\ + 2 \\ \hline \end{array}$	$\begin{array}{r} 6 \\ + 5 \\ \hline \end{array}$	$\begin{array}{r} 6 \\ + 4 \\ \hline \end{array}$	$\begin{array}{r} 6 \\ + 3 \\ \hline \end{array}$
$\begin{array}{r} 6 \\ + 2 \\ \hline \end{array}$	$\begin{array}{r} 5 \\ + 4 \\ \hline \end{array}$	$\begin{array}{r} 5 \\ + 3 \\ \hline \end{array}$	$\begin{array}{r} 4 \\ + 3 \\ \hline \end{array}$	$\begin{array}{r} 4 \\ + 2 \\ \hline \end{array}$




## ATIVIDADES DE MATEMÁTICA


RESOLVA OS EXERCÍCIOS DAS PÁGINAS 94 ATÉ 98.

### PROBLEMINHAS


NUMA FAZENDA HAVIA 8 VAQUINHAS E 3 BOIS. QUANTOS ANIMAIS A FAZENDA TINHA NO TOTAL?



O AQUÁRIO DE ALICE POSSUI 5 PEIXINHOS DOURADOS E 4 PEIXES PALHAÇO. QUANTOS PEIXES NO TOTAL ALICE TEM?



PEDRO TEM 7 CARRINHOS E FÁBIO TEM 6. JUNTOS ELES TEM QUANTOS CARRINHOS?



LARA COMPROU UMA BONECA DE 9 REAIS E UMA BOLA QUE CUSTOU 5 REAIS. QUANTO ELA GASTOU?



proftrafaetk.blogspot.com

## ATIVIDADES DE CIÊNCIA

OBSERVE OS ANIMAIS DAS PÁGINAS 140, 141 E 143. DEPOIS FAÇA AS ATIVIDADES REFERENTE NAS PÁGINAS 143 ATÉ 146.



## ATIVIDADES DE HISTÓRIA

CONVIVEMOS COM PESSOAS: NA FAMÍLIA, NA ESCOLA, NA COMUNIDADE.  
OBSERVE AS IMAGENS DAS PÁGINAS 183 ATÉ 188. DEPOIS FAÇA AS  
ATIVIDADES DAS PÁGINAS, 189 ATÉ 194.

## ATIVIDADES DE GEOGRAFIA

O LADO DE FORA DA CASA. NA PÁGINA 206 ENCONTRE AS CINCO  
DIFERENÇAS.



## ATIVIDADES DE ARTE

**CONSTRUA UM ANIMAL OBSERVANDO AS PÁGINAS 147 E 148 DA APOSTILA. UTILIZE O MATERIAL QUE VOCÊ TIVER EM CASA. ESCREVA O NOME DO ANIMAL ESCOLHIDO NO DESENHO.**

## ATIVIDADE DE ENSINO RELIGIOSO

**FAÇA UM DESENHO BEM ALEGRE  
PARA MANDAR PARA  
AS FAMÍLIAS QUE ESTÃO SOFRENDO NESTE  
MOMENTO DE  
ISOLAMENTO E  
PASSAM POR ALGUMA NECESSIDADE.**

