

CEM DO CAMPO CULTIVANDO O SABER

PROFESSORA: MARCIA SIMÃO

ÁGUA DOCE, 20 A 31 DE JULHO DE 2020.

Aluno (a): \_\_\_\_\_ 3º ano

## ATENÇÃO!

**COPIE EM SEU CADERNO O NOME DA ESCOLA E A DATA.**

**LEMBRETE: CAPRICHAR NA LETRA, E PASSAR TRAÇO, DEPOIS DE CADA ATIVIDADE!  
LEMBRANDO QUE TEMOS 15 DIAS PARA REALIZAR TODAS AS ATIVIDADES, ENTÃO SE ORGANIZE FAÇA UM POUCO POR DIA.**



- **IMPORTANTE LER COM ATENÇÃO.**

## PORTUGUÊS



**ATIVIDADE NA APOSTILA DE PORTUGUÊS- MÓDULO 2 ATIVADES PÁGINAS 38 A 51.**

- LEITURA 2- PÁGINA 38 A 39. LEIA O TEXTO PEDRINHO.



**ESTUDANDO O TEXTO NA PG 40 A 43 RESPONDA AS QUESTÕES REFERENTES AO TEXTO.**

- ESTUDO DA LÍNGUA – SINGULAR E PLURAL – PG 44 A 46
- LEIA EXPLICAÇÃO DA PÁGINA 44.
- ABAIXO UMA EXPLICAÇÃO SOBRE SINGULAR E PLURAL.



**RESOLVA AS ATIVIDADES SOBRE SINGULAR E PLURAL  
DAS PÁGINAS 44 ATÉ 46.**





**ATENÇÃO, NÃO É NECESSÁRIO COPIAR O QUADRO ABAIXO. APENAS LER.**

# Língua Portuguesa

## Aprendendo Gramática

### ► Número do substantivo

► Os substantivos podem estar no singular ou no plural.

<p>◦ singular</p> <p>► O singular indica um só elemento.</p>  <p>o pássaro</p>	<p>◦ plural</p> <p>► O plural indica mais de um elemento.</p>  <p>os pássaros</p>
---	---


► Geralmente acrescenta-se um **s** no final das palavras para formar o plural. Veja:

- brincadeira — brincadeiras
- caixa — caixas
- caderno — cadernos

Existem outras maneiras para se formar o plural. Veja:

◦ pão	---->	pães
◦ mão	---->	mãos
◦ avião	---->	aviões
◦ cantor	---->	cantores
◦ professor	---->	professores
◦ cartaz	---->	cartazes
◦ bombom	---->	bombons
◦ homem	---->	homens
◦ jornal	---->	jornais
◦ farol	---->	faróis
◦ pastel	---->	pastéis




 LEITURA 3 – OBSERVE A IMAGEM E REFLITA SOBRE O TEXTO, RESPONDENDO ORALMENTE AS QUESTÕES DA PÁGINA 47.

 ESTUDANDO O TEXTO: RESPONDA AS ATIVIDADES SOBRE A GRAVURA NA PÁGINA 48


- ESCRITA DAS PALAVRAS: **USO DO R /RR PÁGINA 49 A 51.**

- **HISTÓRIA**


 APOSTILA DE HISTÓRIA: CAPÍTULO 5 – O TRABALHO NA ATUALIDADE. PÁGINAS 238 A 234.

- LEIA AS PÁGINAS 238 A 241. QUE FALA SOBRE O TRABALHO NOS DIAS ATUAIS.

 RESPONDA AS ATIVIDADES DA PÁGINA 242 A 243.

 COPIE NO CADERNO DE HISTÓRIA O QUADRO - **VOCÊ ESTUDOU QUE.** PÁGINA 243.

- **ARTE**

 APOSTILA DE ARTE – CAPÍTULO 3 – NOSSA IMAGINAÇÃO. PÁGINAS 33 A 35.

**NA ATIVIDADE DA PÁGINA 35 CASO NÃO TENHA ANELINA, USEI UM POUCO DE TINTA GUACHE.**

- **MATEMÁTICA**

## SUBTRAÇÃO COM NÚMEROS ATÉ 999

ATIVIDADES DE MATEMÁTICA NA APOSTILA MÓDULO 2: PÁGINAS 105 A 111.


 LER COM ATENÇÃO E RESPONDER NA APOSTILA.



**ATIVIDADES NO CADERNO.**

**ASSISTIR O VÍDEO ABAIXO DE SUBTRAÇÃO DE REAGRUPAMENTO PARA MELHOR COMPREENSÃO DO CONTEÚDO.**

<https://www.youtube.com/watch?v=ednK5xfw4NM>

 **1-EFETUE AS SUBTRAÇÕES.**

52      45      64      70      83      91      456      673      980  
- 37   - 29   - 48   - 51   - 57   - 73   - 290   - 156   - 590

**2-RESOLVA AS SITUAÇÕES PROBLEMAS:**

**A)** O MUNICÍPIO DE ÁGUA DOCE TEM UMA ÁREA DE 1.313 KM<sup>2</sup>. SE ELE PERDESSE 1.290 KM<sup>2</sup> COM QUANTOS QUILOMETROS QUADRADOS ELE FICARIA?

CÁLCULO

RESPOSTA:

---

**B)** A POPULAÇÃO TOTAL DE ÁGUA DOCE SEGUNDO IBGE/2018 É 7.138 HABITANTES. DESSAS PESSOAS, SE 3.824 FOSSEM EMBORA DO MUNICÍPIO. QUANTOS SOBRARIA DE HABITANTES?

CÁLCULO

RESPOSTA:

---

C) O NOSSO MUNICÍPIO TEVE SUA FUNDAÇÃO EM 21 DE JUNHO DE 1958. QUANTOS ANOS ELE COMPLETA ESSE ANO DE 2.020?

CÁLCULO

RESPOSTA:

---

## CIÊNCIAS

### • OS VERTEBRADOS

 ATIVIDADES DE CIÊNCIAS NA APOSTILA MÓDULO 2 PÁGINAS 167 A 175.

LER COM ATENÇÃO E RESPONDER NA APOSTILA.

 ATIVIDADES NO CADERNO.

1-ESCREVA 3 NOMES DE ANIMAIS VERTEBRADOS DE NOSSA REGIÃO.

PEIXES=\_\_\_\_\_

ANFÍBIOS=\_\_\_\_\_

RÉPTEIS= \_\_\_\_\_

AVES=\_\_\_\_\_

MAMÍFEROS=\_\_\_\_\_

### • GEOGRAFIA

### CARTOGRAFIA

 ATIVIDADES DE GEOGRAFIA NA APOSTILA MÓDULO 2 PÁGINAS 278 A 279.

LER COM ATENÇÃO E RESPONDER NA APOSTILA.

 ATIVIDADES NO CADERNO. **CONHECENDO MELHOR NOSSO MUNICÍPIO.**

1-PESQUISE E COMPLETE DE ACORDO COM O MUNICÍPIO ONDE VOCÊ VIVE:

A) NOME DO MUNICÍPIO:

---

B) ESTADO:

---

C) REGIÃO:

---

D) PAÍS:

---

E) NÚMERO DE HABITANTES:

---

F) LIMITES: (MUNICÍPIOS VIZINHOS A NÓS):

- AO NORTE

---

- AO SUL

---

- À LESTE:

---

- À OESTE

---

G) O NOME DA COMUNIDADE EM QUE VOCÊ MORA:

---

H) MORO NA ZONA.....(URBANA, RURAL) NO MEU MUNICÍPIO.

2-ESCREVA NOMES DE COMUNIDADES DE NOSSO MUNICÍPIO.

---

---

3-CITE 2 NOMES DE PONTOS TURÍSTICOS DO SEU MUNICÍPIO.

---

---

4-DESENHE COMO CONSEGUIR O MAPA DE SANTA CATARINA E LOCALIZE NOSSO MUNICÍPIO.

VEJA EXEMPLO A SEGUIR:

