

ESCOLA NÚCLEO JESUÍNO MENDES.
DIRETORA: ADRIANA TONIAL PIAIA.
PROFESSORA: WALESKA PORTO LIMA.
ÁGUA DOCE, 20 A 31 DE JULHO DE 2020.

1ºano- WALESKA

BOM DIA...QUERIDO ALUNO



ATENÇÃO!

**COPIE EM SEU CADERNO O NOME DA ESCOLA E A DATA.
LEMBRETE: CAPRICHAR NA LETRA, E PASSAR TRAÇO, DEPOIS DE CADA
ATIVIDADE!
LEMBRANDO QUE TEMOS 15 DIAS PARA REALIZAR TODAS AS ATIVIDADES,**

ENTÃO SE ORGANIZE FAÇA UM POUCO POR DIA .



LEGENDA:

 LÁPIS PARA COPIAR OU RESPONDER.

 LIVRO APENAS PARA LER.

 LIVRO E LÁPIS – LER E COPIAR.

 IMPORTANTE LER COM ATENÇÃO.

PORTUGUÊS

QUERIDO ALUNO VOCÊ PODE FAZER AS ATIVIDADES AOS POUCOS, UM POUCO CADA DIA.

ATIVIDADES DE PORTUGUÊS

 APOSTILA DE PORTUGUÊS PÁGINAS 33 A 45.



PREENCHA CADA LINHA COM AS SÍLABAS DA LETRA P.

PA _____
PE _____
PI _____
PO _____
PU _____

APOSTILA DE PORTUGUÊS PÁGINA 33 A 45.

LEIA AS PALAVRAS E COPIE-AS NO CADERNO.

PIPOCA	PEIXE
PENA	PUXAR
PULGA	PINGO
POLEGAR	PAGAR
PAPAI	PINTAR
PATO	POLENTA
PERNA	PESCOÇO
PIPA	PICOLÉ
PULAR	PARENTE

ATIVIDADES DE MATEMÁTICA





ATIVIDADE DA APOSTILA DE MATEMÁTICA PÁGINA 120 A 128.


DITADO NUMÉRICO


Forme palavras, procurando os numerais iguais.


1	2	2	1	6	4	3
PI	PO	PI	CO	PA	PI	ÃO
5	1	3	6	2	6	4
PÃO	LÉ	PI	NE	CA	LA	PA


1  _____

2  _____

3  _____

4  _____

5  _____

6  _____

 COPIE NO CADERNO E RESOLVA.

SITUAÇÃO PROBLEMA. FAÇA O DESENHO QUE REPRESENTA O PROBLEMA:

PAULO TEM 18 BOLINHAS DE GUDE E PERDEU 9 PARA PEDRO.COM
QUANTAS BOLINHAS DE GUDE PAULO FICOU?

R: _____

OPERAÇÃO:

PIETRO COMPROU 15 BOMBONS E JÁ COMEU 8 BOMBONS.COM
QUANTOS BOMBOS ELE FICOU?

R: _____


OPERAÇÃO :

ATIVIDADES DE HISTÓRIA



APOSTILA DE HISTÓRIA PÁGINA 191 A 194.

OBSERVE A SEQUÊNCIA DOS DESENHOS SOBRE A ORIGEM DO NOME DO
MUNICÍPIO DE ÁGUA DOCE E ESCREVA UMA FRASE PARA CADA UM DOS
DESENHOS.




ATIVIDADES DE GEOGRAFIA

 APOSTILA DE GEOGRAFIA PÁGINA 209 A 213.

ATIVIDADES DE CIÊNCIAS

 APOSTILA DE CIÊNCIAS PÁGINA 149 A 154.

ATIVIDADES DE ARTE

 PINTE OS DESENHOS DA ATIVIDADE DE HISTÓRIA E NA PÁGINA 154.