

ESCOLA NÚCLEO JESUÍNO MENDES.
DIRETORA: ADRIANA TONIAL PIAIA.
PROFESSORA: WALESKA PORTO LIMA.
ÁGUA DOCE, 20 A 31 DE JULHO DE 2020.

3ºano- WALESKA

BOM DIA...QUERIDO ALUNO



ATENÇÃO!

COPIE EM SEU CADERNO O NOME DA ESCOLA E A DATA.
LEMBRETE: CAPRICHAR NA LETRA, E PASSAR TRAÇO, DEPOIS DE
CADA ATIVIDADE!
LEMBRANDO QUE TEMOS 15 DIAS PARA REALIZAR TODAS AS

ATIVIDADES, ENTÃO SE ORGANIZE FAÇA UM POUCO POR DIA .



LEGENDA:

 **LÁPIS PARA COPIAR OU RESPONDER.**


 **LIVRO APENAS PARA LER.**

 **LIVRO E LÁPIS – LER E COPIAR.**

 **IMPORTANTE LER COM ATENÇÃO.**

PORTUGUÊS

 **ATIVIDADE NA APOSTILA DE PORTUGUÊS- MÓDULO 2**
ATIVADES PÁGINAS 38 A 51.


 **LEITURA 2- PÁGINA 38 A 39. LEIA O TEXTO PEDRINHO.**


 **ESTUDANDO O TEXTO NA PG 40 A 43 RESPONDA AS**

QUESTÕES REFERENTES AO TEXTO.

 ESTUDO DA LÍNGUA – SINGULAR E PLURAL – PG 44 A 46

 LEIA EXPLICAÇÃO DA PÁGINA 44.

 ABAIXO UMA EXPLICAÇÃO SOBRE SINGULAR E PLURAL.

 RESOLVA AS ATIVIDADES SOBRE SINGULAR E PLURAL DAS PÁGINAS 44 ATÉ 46.

 **ATENÇÃO, NÃO É NECESSÁRIO COPIAR O QUADRO ABAIXO. APENAS LER.**

Língua Portuguesa
Aprendendo Gramática
▶ Número do substantivo

▶ Os substantivos podem estar no singular ou no plural.

<p>◦ singular</p> <p>▶ O singular indica um só elemento.</p>  <p>o pássaro</p>	<p>◦ plural</p> <p>▶ O plural indica mais de um elemento.</p>  <p>os pássaros</p>
---	---

▶ Geralmente acrescenta-se um **s** no final das palavras para formar o plural. Veja:

- ▶ brincadeira — brincadeiras
- ▶ caixa — caixas
- ▶ caderno — cadernos


Existem outras maneiras para se formar o plural. Veja:



◦ pão	---->	pães
◦ mão	---->	mãos
◦ avião	---->	aviões
◦ cantor	---->	cantores
◦ professor	---->	professores
◦ cartaz	---->	cartazes
◦ bombom	---->	bombons
◦ homem	---->	homens
◦ jornal	---->	jornais
◦ farol	---->	faróis
◦ pastel	---->	pastéis



Bombons, bombões, ou bombons?

Bombons!

 LEITURA 3 – OBSERVE A IMAGEM E REFLITA SOBRE O TEXTO, RESPONDENDO ORALMENTE AS QUESTÕES DA PÁGINA 47.


  ESTUDANDO O TEXTO: RESPONDA AS ATIVIDADES SOBRE A GRAVURA NA PÁGINA 48


 ESCRITA DAS PALAVRAS: **USO DO R /RR PÁGINA 49 A 51.**



**NÃO É NECESSÁRIO FAZER TUDO EM UM ÚNICO DIA.
DIVIDA BEM SEU TEMPO NESTA QUINZENA (15 DIA) PARA FAZER.**

HISTÓRIA

 APOSTILA DE HISTÓRIA: CAPÍTULO 5 – O TRABALHO NA ATUALIDADE. PÁGINAS 238 A 234.

 LEIA AS PÁGINAS 238 A 241. QUE FALA SOBRE O TRABALHO NOS DIAS ATUAIS.

 RESPONDA AS ATIVIDADES DA PÁGINA 242 A 243.

 COPIE NO CADERNO DE HISTÓRIA O QUADRO - VOCÊ ESTUDOU QUE. PÁGINA 243.

ARTE


 APOSTILA DE ARTE – CAPÍTULO 3 – NOSSA IMAGINAÇÃO.

PÁGINAS 33 A 35.

NA ATIVIDADE DA PÁGINA 35 CASO NÃO TENHA ANELINA, USEI UM POUCO DE TINTA GUACHE.

MATEMÁTICA

SUBTRAÇÃO COM NÚMEROS ATÉ 999

 ATIVIDADES DE MATEMÁTICA NA APOSTILA
MÓDULO 2 PÁGINAS 105 A 111.

 LER COM ATENÇÃO E RESPONDER NA APOSTILA.

 **ATIVIDADES NO CADERNO.**

ASSISTIR O VÍDEO ABAIXO DE SUBTRAÇÃO DE REAGRUPAMENTO PARA MELHOR COMPREENSÃO DO CONTEÚDO.

<https://www.youtube.com/watch?v=ednK5xfw4NM>

 **1-EFETUE AS SUBTRAÇÕES.**

52	45	64	70	83	91	456	673	980
- <u>37</u>	- <u>29</u>	- <u>48</u>	- <u>51</u>	- <u>57</u>	- <u>73</u>	- <u>290</u>	- <u>156</u>	- <u>590</u>

2-RESOLVA AS SITUAÇÕES PROBLEMAS:

A) O MUNICÍPIO DE ÁGUA DOCE TEM UMA ÁREA DE 1.313 KM². SE ELE PERDESSE 1.290 KM² COM QUANTOS QUILOMETROS QUADRADOS ELE FICARIA?

CÁLCULO

RESPOSTA:

B) A POPULAÇÃO TOTAL DE ÁGUA DOCE SEGUNDO IBGE/2018 É 7.138 HABITANTES. DESSAS PESSOAS, SE 3.824 FOSSEM EMBORA DO MUNICÍPIO. QUANTOS SOBRARIA DE HABITANTES?

CÁLCULO

RESPOSTA:

C) O NOSSO MUNICÍPIO TEVE SUA FUNDAÇÃO EM 21 DE JUNHO DE 1958. QUANTOS ANOS ELE COMPLETA ESSE ANO DE 2.020?

CÁLCULO

RESPOSTA:

CIÊNCIAS
OS VERTEBRADOS

 **ATIVIDADES DE CIÊNCIAS NA APOSTILA MÓDULO 2
PÁGINAS 167 A 175.**

LER COM ATENÇÃO E RESPONDER NA APOSTILA.

 **ATIVIDADES NO CADERNO.**

**1-ESCREVA 3 NOMES DE ANIMAIS VERTEBRADOS DE
NOSSA REGIÃO.**

PEIXES=

ANFÍBIOS=

RÉPTEIS=

AVES=

MAMÍFEROS=

GEOGRAFIA
CARTOGRAFIA

 **ATIVIDADES DE GEOGRAFIA NA APOSTILA MÓDULO 2 PÁGINAS 278 A 279.**

LER COM ATENÇÃO E RESPONDER NA APOSTILA.

 **ATIVIDADES NO CADERNO.**

CONHECENDO MELHOR NOSSO MUNICÍPIO.

1-PESQUISE E COMPLETE DE ACORDO COM O MUNICÍPIO

ONDE VOCÊ VIVE:

A) NOME DO MUNICÍPIO:

B) ESTADO:

C) REGIÃO:

D) PAÍS:

E) NÚMERO DE HABITANTES:

F) LIMITES: (MUNICÍPIOS VIZINHOS A NÓS):

- AO NORTE

- AO SUL

- À LESTE:

- À OESTE

G) O NOME DA COMUNIDADE EM QUE VOCÊ MORA:

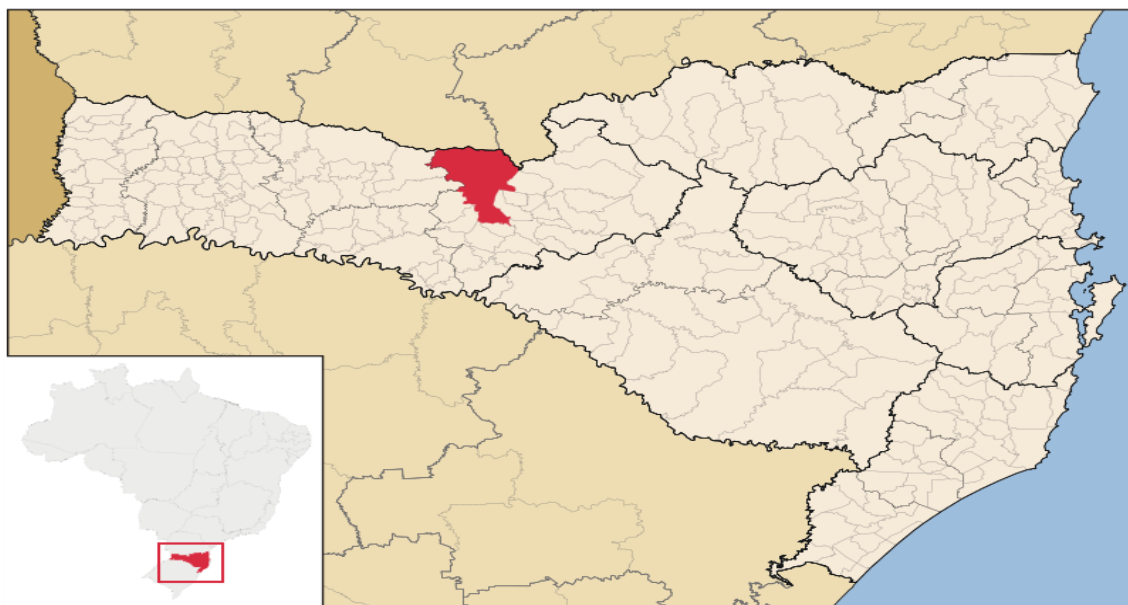
H)MORO NA ZONA.....(URBANA, RURAL)NO MEU MUNICÍPIO.

2-ESCREVA NOMES DE COMUNIDADES DE NOSSO MUNICÍPIO.

3-CITE 2 NOMES DE PONTOS TURÍSTICOS DO SEU MUNICÍPIO.

4-DESENHE COMO CONSEGUIR O MAPA DE SANTA CATARINA E LOCALIZE NOSSO MUNICÍPIO.

VEJA EXEMPLO A SEGUIR:



NÃO É NECESSÁRIO FAZER TUDO EM UM ÚNICO DIA. DIVIDA BEM SEU TEMPO NESTA QUINZENA (15 DIA) PARA FAZER.