

## PLANEJAMENTO DAS ATIVIDADES - 07 a 18/09 de 2020

**LEMBREM:** CAPRICHEM NAS ATIVIDADES, QUANDO NÃO TIVER OS MATERIAIS SOLICITADOS PARA AS ATIVIDADES, OS MESMOS PODEM SER ADAPTADOS OU SUBSTITUIDOS. ENVIAR UMA FOTO POR ATIVIDADE CONCLUÍDA. OS PAIS OU RESPONSÁVEIS PODEM AJUDAR QUANDO HOVER DESENHOS OU ESCRITAS QUE AS CRIANÇAS AINDA NÃO CONSEGUEM REALIZAR SOZINHAS, PORÉM É IMPORTANTE ORIENTAR E PERMITIR QUE REFLITAM SOBRE O CONTEÚDO TRABALHADO E DESENVOLVAM SUAS HABILIDADES PRATICANDO DA FORMA COMO CONSEGUIREM: DESENHOS, RECORTE, COLAGEM, TRAÇADO DE LETRAS, NÚMEROS, ENTRE OUTRAS PRÁTICAS ABORDADAS NAS ATIVIDADES DE ROTINA, QUE SÃO NECESSÁRIAS PARA O DESENVOLVIMENTO.

CEM MARCELINO IVO DALLA COSTA

DIRETORA: ADRIANA MARIA TONIAL PIAIA

PROFESSORA: DARILENE

ALUNO (A) \_\_\_\_\_ PRÉ I E II

HOJE É SEGUNDA - FEIRA DIA \_\_\_\_\_ DE SETEMBRO DE 2020

ESCREVA SEU NOME: \_\_\_\_\_

**LER:** A NOIVINHA DO SACI

A NOIVINHA DO SACI,

VEJAM COMO É;

COM TOUCA VERMELINHA,

PULANDO SÓ NUM PÉ,

FUMANDO CACHIMBINHO

PARECE UMA CHAMINÉ.

**RESPONDA ORALMENTE**

- DE QUE COR É A TOUCA DA NOIVINHA DO SACI?
- O QUE ELE FUMA?
- QUANTOS PÉS TEM O SACI?
- O QUE PARECE QUANDO ELE FUMA?

COPIE A PALAVRA **SACI** E RESPONDA NO CADERNO.

A PALAVRA **SACI** TEM: \_\_\_\_\_ LETRAS

A PRIMEIRA LETRA É: \_\_\_\_\_

A ÚLTIMA LETRA É: \_\_\_\_\_

### COLOQUE O NÚMERO DE LETRAS AO LADO DAS PALAVRAS

CACHIMBO: \_\_\_\_\_

LENDA: \_\_\_\_\_

SACI: \_\_\_\_\_

VERMELHO: \_\_\_\_\_

ESCONDE: \_\_\_\_\_

CAPUZ: \_\_\_\_\_

### TREINAR AS LETRAS

S- \_\_\_\_\_

A- \_\_\_\_\_

C- \_\_\_\_\_

I- \_\_\_\_\_

### RESOLVER AS ATIVIDADES NA APOSTILA

- **4 - ANOS PÁGINA 51**
- **5- ANOS PÁGINA 51**

NA APOSTILA DE 4 ANOS RESPONDER ORALMENTE E DESENHAR UM PEIXE:

### COMPLETE O NOME DOS PERSONAGENS

S \_\_\_\_ C \_\_\_\_ (**SACI**)

I \_\_\_\_ R \_\_\_\_ (**IARA**)

B \_\_\_\_ O (**BOTO**)


C \_\_\_\_ R \_\_\_\_ P \_\_\_\_ R \_\_\_\_ (**CURUPIRA**)

L \_\_\_\_ B \_\_\_\_ S \_\_\_\_ M \_\_\_\_ M (LOBISOMEM)

C \_\_\_\_ C \_\_\_\_ (CUCA)

B \_\_\_\_ T \_\_\_\_ T \_\_\_\_ (BOITATÁ)

DESENHAR A MULA SEM CABEÇA E ENFEITAR ELA COM PAPEL PICADO



TREINAR AS LETRAS

B- \_\_\_\_\_

O- \_\_\_\_\_

T- \_\_\_\_\_

O- \_\_\_\_\_

RESOLVER NA APOSTILA

- 4 - ANOS PÁGINAS 52 E 53
- 5- ANOS PÁGINA 53

FAÇA UM DESENHO PARA CADA LETRA ABAIXO, QUE O NOME COMECE COM A LETRA INDICADA.

F- \_\_\_\_\_

O- \_\_\_\_\_

L- \_\_\_\_\_

C- \_\_\_\_\_

L- \_\_\_\_\_

O- \_\_\_\_\_

R- \_\_\_\_\_

E- \_\_\_\_\_

Copie o nome do personagem: **SACI**

- CIRCULE AS VOGAIS QUE APARECE NO NOME ACIMA: **A-E-I-O-U**
- PINTE O NÚMERO DE LETRAS DA PALAVRA SACI: **5- 3 - 4 - 1 - 2**

RESOLVA AS ATIVIDADES NA APOSTILA

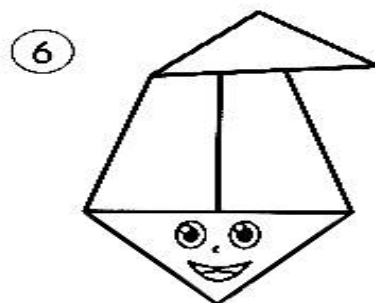
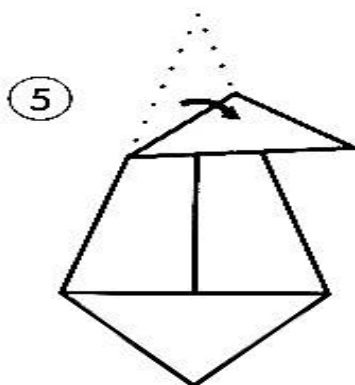
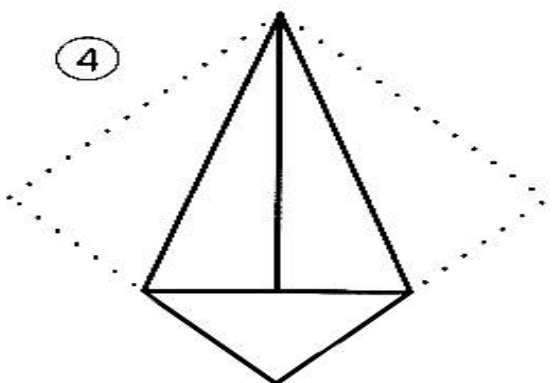
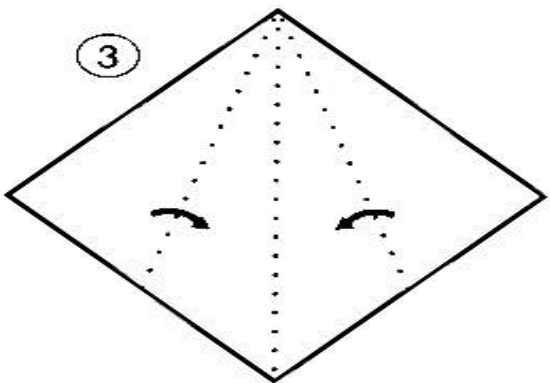
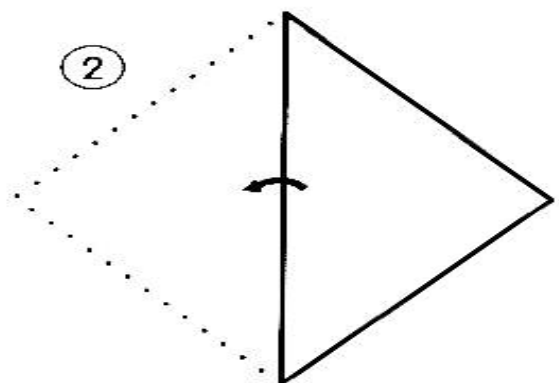
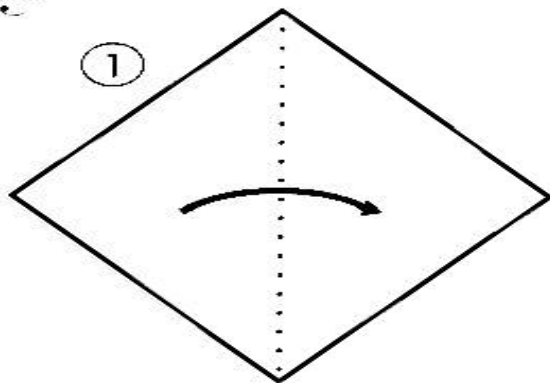
- **4- ANOS PÁGINAS: 55 E 56**
- **5 - ANOS PÁGINA: 54**

FAZER COM AJUDA DE UM ADULTO A DOBRADURA DO GORRO DO SACI

SIGA OS PASSOS ABAIXO DA DOBRADURA:



## 5 DOBRADURA DO SACI.



4-DEPOIS EM CIMA DOBRE UM PEDACINHO PARA O LADO E EM BAIXO FAÇA CARINHA E PINTE O GORRO DE VERMELHO

ATIVIDADES NA APOSTILA

- 4- ANOS PÁGINA 57 ( DESENHE O SAPO ROMEO NO CADERNO)
- 5 - ANOS PÁGINA 55

## CANTAR A CANTIGA : CARANGUEJO

CARANGUEJO NÃO É PEIXE;

CARANGUEJO PEIXE É.

CARAGUEJO SÓ É PEIXE

NA ENCHENTE DA MARÉ.


OLHA A PALMA, PALMA, PALMA

OLHA O PÉ , PÉ, PÉ

OLHA A RODA ,RODA, RODA

CARAGUEJO PEIXE É.

DESENHAR CARAGUEJO E PEIXE 



COLOQUE O NÚMERO DE LETRAS AO LADO:

PEIXE- \_\_\_\_\_

CARAGUEJO- \_\_\_\_\_

RODA- \_\_\_\_\_

PALMA- \_\_\_\_\_

PÉ- \_\_\_\_\_

MARÉ- \_\_\_\_\_

ENCHENTE- \_\_\_\_\_

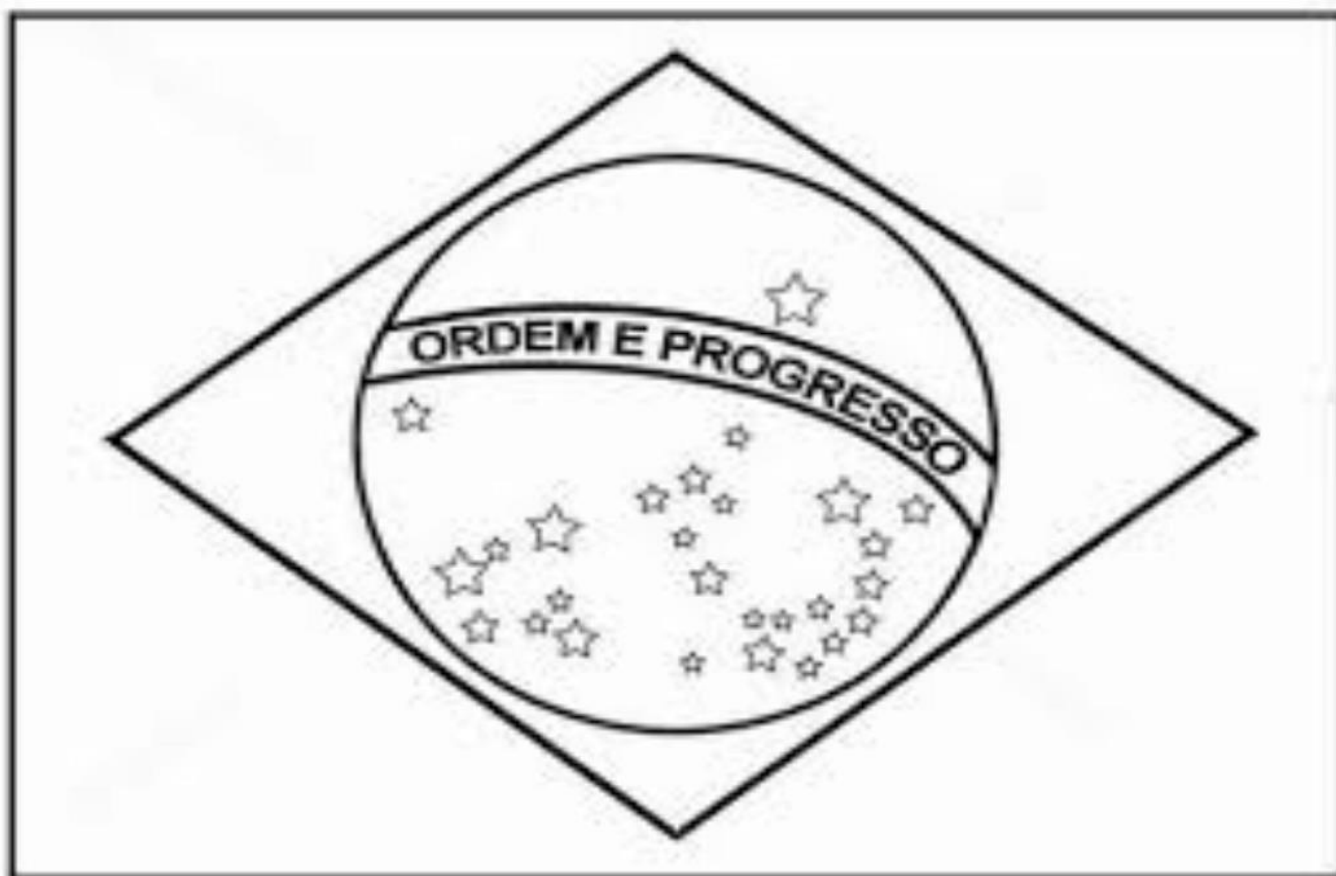
RESOLVER AS ATIVIDADES NA APOSTILA

- 4 - ANOS PÁGINAS 58 E 59 (MAMÍFERO, PEIXE, ANFÍBIO, AVES, E RÉPTEIS)
- 5 - ANOS PÁGINA 56

DESENHAR NO CADERNO A BANDEIRA DO BRASIL E PINTAR COM AS CORES QUE A REPRESENTAM

PINTE A BANDEIRA NACIONAL BRASILEIRA  
COM AS CORES CORRESPONDENTES.

# BRASIL



RESPONDA

- DIZER QUE CORES VOCÊ PINTOU A NOSSA BANDEIRA?
- QUANTAS CORES VOCÊ USOU PARA PINTA-LA? \_\_\_\_\_

COLE FIGURAS QUE COMECEM COM AS LETRAS

**B-**

**R-**

**A-**

**S-**

**I-**

**L-**

BOM TRABALHO A TODOS E NÃO ESQUEÇAM AS FOTOS.