

## Atividades de 07 a 18 setembro de 2020

### MATEMÁTICA

**APOSTILA - MÓDULO 2:** Página 126 a 154, ler e responder. **Formas geométricas planas.**

### GEOGRAFIA

1- Ler com atenção o texto abaixo, não é necessário copiar.

Leitura informativa:

#### DIA DA PÁTRIA 7 DE SETEMBRO



D. Pedro I, ao chegar de Santos, encontrou, nas proximidades do riacho Ipiranga, emissários do Rio de Janeiro, que lhe traziam mensagens de Lisboa que exigiam seu imediato retorno a Portugal. Com as mensagens, vinham cartas de José Bonifácio, de Dona Leopoldina e do deputado Antônio Carlos, onde pediam a reação do príncipe.

D. Pedro sentiu que era chegada a hora, e no mesmo local, a 7 de setembro de 1822, às margens do riacho Ipiranga, com o célebre brado:

— **“Independência ou morte”**, determinou o rompimento dos laços que prendiam o Brasil aos antigos colonizadores.

Por isso, 7 de setembro é dia de festa no Brasil.

Multi Pesquisa

10

Responda com base no texto acima:

a) Qual o nome do rio que d. Pedro I gritou “independência ou morte”


Resp: \_\_\_\_\_

b) Qual dia, mês e ano da independência do Brasil?


Resp: \_\_\_\_\_

**2- Desenhe sobre cada parte da poesia.**

**Pátria** é: Nossa terra;




**Pátria** é: Nossas floresta, nossos verdes...



**Pátria** é: Nosso céu azul anil, nossas estrelas, nossa lua...

**Pátria** é: Nosso céu radiante.



**Pátria é:** Nossos rios, nosso mar...

## CIÊNCIAS

**1- Teste seus conhecimentos sobre os conteúdos deste módulo.**

Qual a diferença de animais vertebrados e invertebrados?

Resp: \_\_\_\_\_

a) Escreva 5 nomes de animais:

Vertebrados	Invertebrados

b) O que você entende por extinção dos animais:

Resp: \_\_\_\_\_

c) Desenhe uma planta com suas partes:

## PORTUGUÊS

- **OBS: As atividades de português da apostila módulo 2 estão completas, caso na sua apostila falte alguma atividade, retorne e complete as páginas que faltam fazer.**

1- Vamos produzir um texto bem legal usando a tabela abaixo como guia.

Seja bem criativo e divirta-se.

NOME _____			DATA _____	
<h1>PRODUÇÃO DE TEXTO</h1>				
ESCREVA UMA HISTÓRIA SOBRE UMA PRINCESA, PENSE NO TEXTO E ESCOLHA OS ELEMENTOS PARA A HISTÓRIA:				
<b>PARA COMEÇAR A HISTÓRIA</b>				
HÁ MUITOS, MUITOS ANOS...	ERA UMA VEZ...	NUM REINO DISTANTE...	NO MUNDO DA FANTASIA...	NO TEMPO QUE AS GALINHAS TINHAM DENTES...
<b>ONDE VIVIA A PRINCESA</b>				
CASTELO	PALÁCIO	SÍTIO	FLORESTA	DESERTO
<b>COMO ERA A PRINCESA</b>				
BONITA	FEIA	MENTIROSA	CORAJOSA	INTELIGENTE
<b>O QUE QUERIA A PRINCESA</b>				
RECUPERAR UMA POÇÃO MÁGICA	SALVAR O REI DO DRAGÃO	ENCONTRAR UM BELO PRÍNCIPE	DESCOBRIR UM TESOURO SECRETO	ACABAR COM A GUERRA NO REINO
<b>QUEM AJUDOU A PRINCESA</b>				
UM PRÍNCIPE	UM FEITICEIRO	UMA BRUXA	UM CAVALEIRO	UM DRAGÃO
<b>O PROBLEMA DA PRINCESA FICOU RESOLVIDO COM</b>				
UNS SAPATOS MÁGICOS	UMA VARINHA DE CONDÃO	UMA MÁQUINA INVENTADA	UM TAPETE VOADOR	UMA CHAVE ESPECIAL
<b>PARA TERMINAR A HISTÓRIA</b>				
<b>E FORAM FELIZES PARA SEMPRE.</b>	<b>POZINHOS DE PIRLIMPIMPIM E A HISTÓRIA CHEGOU AO FIM.</b>	<b>ACABADO O CONTO ACRESCENTOU-SE UM PONTO.</b>	<b>LOUVADO, LOUVADO ESTÁ MEU CONTO ACABADO.</b>	<b>AINDA HOJE COMEM PÃO COM MELÃO.</b>
				
ATIVIDADES SUZANO				

2- Faça agora um desenho bem criativo sobre sua história.

3- Copie e responda em seu caderno as atividade abaixo:

Vamos completar usando nh , ch , lh :

\_\_\_ leira    abe\_\_\_    rai\_\_\_    \_\_\_veiro    meda\_\_\_



di\_\_\_iro    \_\_\_ruto    bara\_\_\_

cari\_\_\_    \_\_\_nelo    toa\_\_\_

mi\_\_\_ca    \_\_\_mada    baru\_\_\_

cego\_\_\_    gaú\_\_\_    nava\_\_\_

gafa\_\_\_to    \_\_\_péu    agu\_\_\_    carri\_\_\_    bola\_\_\_

Completa as frases com as palavras do quadro :

Chimarrão    churrasco    chaminé    joelho    banheiro  
chinelo    chamada    passarinho    rolha

1. O gaúcho gosta de tomar \_\_\_\_\_.
2. O povo gaúcho gosta de comer \_\_\_\_\_.
3. O \_\_\_\_\_ da menina é de borracha.
4. A fumaça do fogão a lenha sai pela \_\_\_\_\_.
5. O menino machucou o \_\_\_\_\_ jogando futebol.
6. A professora todo dia faz \_\_\_\_\_.
7. O \_\_\_\_\_ choca seus ovos no ninho.
8. Papai colocou a \_\_\_\_\_ na garrafa de vinho.
9. O aluno pediu para ir ao \_\_\_\_\_.

## HISTÓRIA

7 de setembro - Independência do Brasil

- 1- Leia os quadrinhos abaixo que contam de forma divertida um pouco da história de como ocorreu o processo da nossa independência de Portugal:

- OBS: Não é necessário copiar o texto, apenas as perguntas e responder no caderno de história:





BONIFÁCIO! EM 1822, NÃO EXISTIA E-MAIL!



FAX? TELEFONE CELULAR?



ESCREVE UMA CARTA!

AH!!



"AO CORREIO DO PAÇO, PAULO BREGARO, FOI DADA A TAREFA DE ENTREGAR AS NOTÍCIAS SEM DEMORA AO PRÍNCIPE DOM PEDRO!"



"E A CAMINHO DE SANTOS, NO ALTO DA COLINA DO IPIRANGA, FINALMENTE ELE O AVISTOU..."



UM RIACHO!! PRECISAVA TER UM RIACHO, AQUI?!




7 DE SETEMBRO DE 1822!

MAJESTADE!! TENHO CARTAS DA COROA, DE DONA LEOPOLDINA E DE JOSÉ BONIFÁCIO...

TLAGA ATÉ MIM, LAPAZ!




"A FISIONOMIA DE DOM PEDRO IA SE ALTERANDO, ENQUANTO LIA AS CARTAS..."



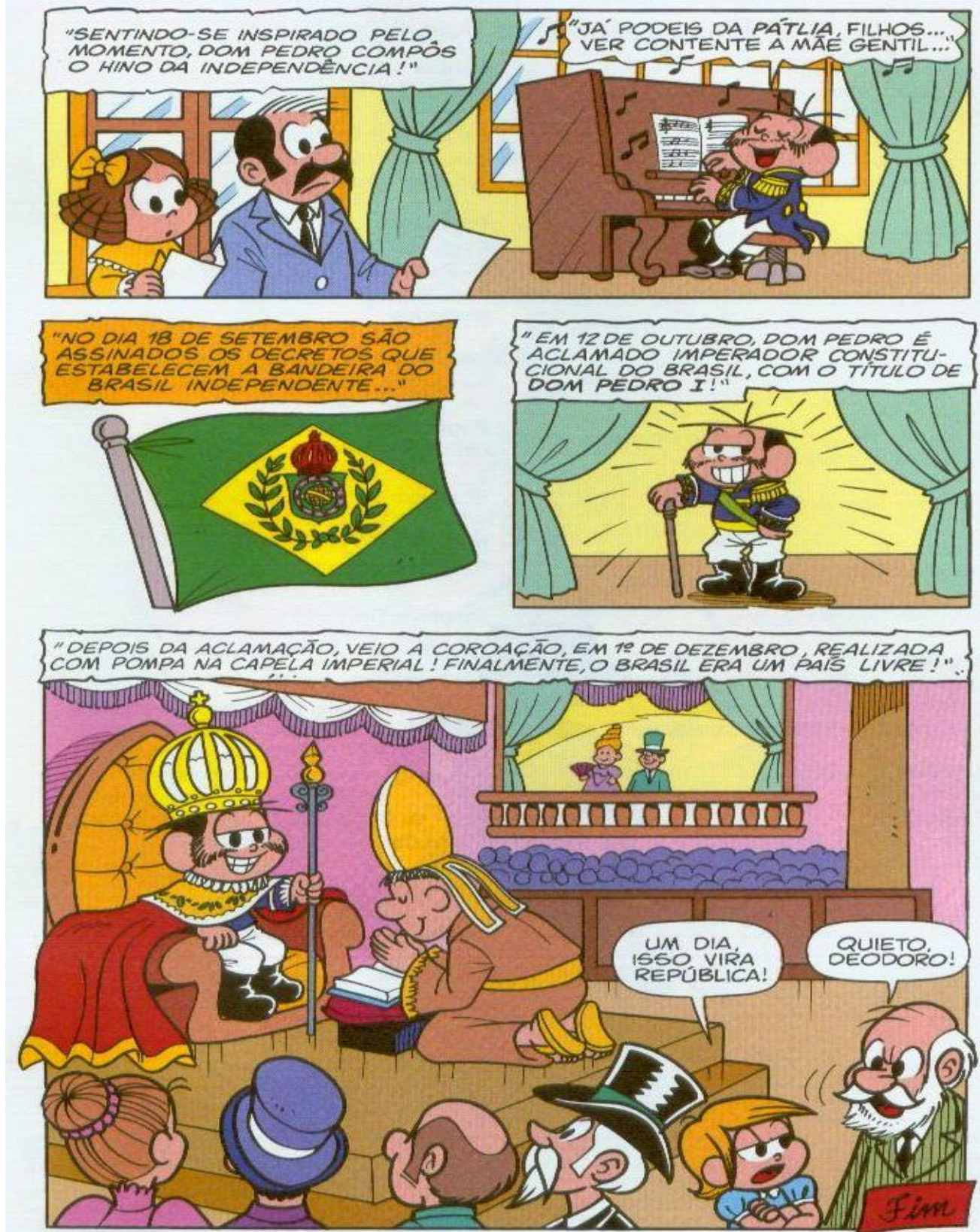
"**N**A VERDADE,  
MUITOS ANOS DEPOIS,  
O ARTISTA PEDRO AMÉRICO  
PINTARIA ESTA FAMOSA  
CENA DO 'GRITO DO  
IPIRANGA'... AGORA,  
VAMOS VOLTAR A  
HISTORIA..."





"LOGO, O GRITO DO IPIRANGA ECOA PELO PAÍS..."





## 2- Eventos históricos retratados na história:

- **OBS: Não é necessário copiar**

Na história da independência do Brasil temos os seguintes eventos históricos:

- Napoleão invade Portugal
- Invasão francesa
- Família real foge para o Brasil
- Chegada da família real no Brasil
- Brasil de colônia a Reino Unido
- Dona Maria I, a rainha de Portugal, morre
- Dom Pedro recebe o título de príncipe real
- Maria Leopoldina vem da Áustria
- Chegada de Maria Leopoldina para seu casamento com D. Pedro
- 1821 Dom João regressa à Lisboa
- Príncipe real Dom Pedro agora é príncipe regente do Brasil
- Fim do monopólio da imprensa régia
- José Bonifácio apoia o príncipe Dom Pedro
- Dom Pedro é obrigado a voltar à Portugal
- Rompimento com Portugal
- 9 de janeiro de 1822 – Dia do Fico
- D. Pedro recebe uma nova carta de Portugal
- 7 de setembro de 1822 – independência do Brasil
- Declaração de independência do Brasil
- O grito do Ipiranga retratado por Pedro Américo
- Grito do Ipiranga: Independência ou morte!
- Hino da independência
- 12 de outubro Dom Pedro é aclamado como imperador constitucional do Brasil
- Dom Pedro I
- O Brasil se torna um país livre.

# Você sabia?

OS DOIS RAMOS NAS LATERAIS DO ESCUDO DA BANDEIRA BRASILEIRA DO IMPÉRIO SIMBOLIZAVAM DUAS RIQUEZAS NACIONAIS NA ÉPOCA: O FUMO E O CAFÉ!



O INSTRUMENTO QUE DOM PEDRO USOU PARA TOCAR PELA PRIMEIRA VEZ O HINO DA INDEPENDÊNCIA SE CHAMAVA "ESPINETA" E ERA PARENTE DO CRAVO E DO PIANO!



## JOSÉ BONIFÁCIO

ALÉM DE SER O PATRIARCA DA INDEPENDÊNCIA, OU SEJA, UM DOS PAIS INTELLECTUAIS DA NOSSA LIBERDADE, JOSÉ BONIFÁCIO FOI TAMBÉM...

- CIENTISTA.
- SOLDADO.
- SECRETÁRIO DA ACADEMIA DE CIÊNCIAS DE LISBOA.
- MEMBRO DAS MAIS IMPORTANTES SOCIEDADES DE PESQUISA DA EUROPA.
- PROFESSOR DE MINERALOGIA EM COIMBRA.
- DEPUTADO.
- VICE-PRESIDENTE DA PROVÍNCIA DE SÃO PAULO.
- MINISTRO DO IMPÉRIO.



3- Agora copie e responda no caderno:

a) De acordo com os quadrinhos quando o Brasil se tornou independente?

Resp: \_\_\_\_\_

b) Quem mandou carta para Dom Pedro contando das intenções de Portugal?

Resp: \_\_\_\_\_

c) Qual foi a reação de Dom Pedro depois de ler a carta?

Resp: \_\_\_\_\_

d) Onde foi proclamada a Independência do Brasil?

Resp: \_\_\_\_\_

e) Quem compôs o Hino da Independência do Brasil?

Resp: \_\_\_\_\_

f) Como Dom Pedro passou a ser chamado depois de coroado Imperador?

Resp: \_\_\_\_\_

#### 4- Ouça e cante junto nosso Hino Nacional vendo o vídeo:

[https://www.youtube.com/watch?v=2HnEud\\_VRY&feature=youtu.be](https://www.youtube.com/watch?v=2HnEud_VRY&feature=youtu.be)

### **HINO NACIONAL BRASILEIRO**

Ouviram do Ipiranga as margens plácidas  
De um povo heroico o brado retumbante  
E o sol da liberdade, em raios fúlgidos  
Brilhou no céu da pátria nesse instante

Se o penhor dessa igualdade  
Conseguimos conquistar com braço forte  
Em teu seio, ó liberdade  
Desafia o nosso peito a própria morte!

Ó Pátria amada  
Idolatrada  
Salve! Salve!

Brasil, um sonho intenso, um raio vívido  
De amor e de esperança à terra desce  
Se em teu formoso céu, risonho e límpido  
A imagem do Cruzeiro resplandece

Gigante pela própria natureza  
És belo, és forte, impávido colosso  
E o teu futuro espelha essa grandeza

Terra adorada  
Entre outras mil  
És tu, Brasil  
Ó Pátria amada! Dos filhos deste solo és mãe gentil

Pátria amada  
Brasil!

II

Deitado eternamente em berço esplêndido  
Ao som do mar e à luz do céu profundo  
Fulguras, ó Brasil, florão da América  
Iluminado ao sol do Novo Mundo!

Do que a terra mais garrida  
Teus risonhos, lindos campos têm mais flores  
Nossos bosques têm mais vida  
Nossa vida, no teu seio, mais amores

Ó Pátria amada  
Idolatrada  
Salve! Salve!

Brasil, de amor eterno seja símbolo  
O lábaro que ostentas estrelado  
E diga o verde-louro dessa flâmula  
Paz no futuro e glória no passado

Mas, se ergues da justiça a clava forte  
Verás que um filho teu não foge à luta  
Nem teme, quem te adora, a própria morte

Terra adorada  
Entre outras mil  
És tu, Brasil  
Ó Pátria amada! Dos filhos deste solo és mãe gentil  
Pátria amada  
Brasil!

Composição: Joaquim Osório Duque Estrada.

## ARTES

- 1- Observe o quadro abaixo que representa o dia da Proclamação da Independência as margem do Riacho Ipiranga.**



- Saiba um pouco mais sobre o artista

### Pedro Américo

Esta é uma **lista de pinturas de Pedro Américo**. Pedro Américo de Figueiredo e Mello nasceu no município de Areia, na Paraíba em 1843 e foi um pintor, desenhista, professor, caricaturista e escritor brasileiro. Antes mesmo de completar seus dez anos participou, como desenhista auxiliar, de uma expedição ao nordeste do Brasil realizada pelo naturalista francês Jean Brunet. Em 1855, mudou-se para o Rio de Janeiro, e no ano seguinte matriculou-se na Academia Imperial de Belas Artes (AIBA). O imperador Dom Pedro II notou o sucesso do artista na AIBA e concedeu-lhe viagem à Europa e uma bolsa de estudos na École National Supérieure des Beaux-arts, em Paris, entre 1859 e 1864. Depois de uma curta estada na Argélia, passa a se interessar nas pinturas de seus mestres neoclássicos. Em 1865, fixou residência em Bruxelas, na Bélgica, onde tornou-se doutor em ciências naturais pela Universidade de Bruxelas três anos depois. Entre os anos de 1886 e 1888, compôs sua pintura mais famosa, *independência ou morte*, com o intuito de fazer parte do salão de honra do Museu do Ipiranga (conhecido atualmente como Museu Paulista da Universidade de São Paulo).

- 2- No caderno de arte, vamos fazer um releitura do dia da independência, use o quadro de Pedro Américo e a história em quadrinhos de Maurício de Souza como sugestão, use sua criatividade.