

CEM DO CAMPO CULTIVANDO O SABER

DIRETORA: ADRIANA TONIAL PIAIA.

PROFESSORA: MARCIA SIMÃO

ÁGUA DOCE, 07 a 18 DE SETEMBRO 2020.

ALUNA: _____ 3º ANO



BOM DIA...QUERIDO ALUNO

ATENÇÃO!

COPIE EM SEU CADERNO O NOME DA ESCOLA E A DATA.

**LEMBRETE: CAPRICHAR NA LETRA E PASSAR TRAÇO, DEPOIS DE CADA ATIVIDADE!
LEMBRANDO QUE TEMOS 15 DIAS PARA REALIZAR TODAS AS ATIVIDADES, ENTÃO SE**

ORGANIZE E FAÇA UM POUCO POR DIA .

- **IMPORTANTE LER COM ATENÇÃO.**

MATEMÁTICA

FORMAS GEOMÉTRICAS PLANAS

ATIVIDADES DE MATEMÁTICA NA APOSTILA (verde) MÓDULO 2 PÁGINAS 126 A 154.

LER COM ATENÇÃO E RESPONDER NA APOSTILA.

GEOGRAFIA

LER COM ATENÇÃO O TEXTO ABAIXO, NÃO É NECESSÁRIO COPIAR.

Leitura informativa:

DIA DA PÁTRIA 7 DE SETEMBRO



D. Pedro I, ao chegar de Santos, encontrou, nas proximidades do riacho Ipiranga, emissários do Rio de Janeiro, que lhe traziam mensagens de Lisboa que exigiam seu imediato retorno a Portugal. Com as mensagens, vinham cartas de José Bonifácio, de Dona Leopoldina e do deputado Antônio Carlos, onde pediam a reação do príncipe.

D. Pedro sentiu que era chegada a hora, e no mesmo local, a 7 de setembro de 1822, às margens do riacho Ipiranga, com o célebre brado:

– **“Independência ou morte”**, determinou o rompimento dos laços que prendiam o Brasil aos antigos colonizadores.

Por isso, 7 de setembro é dia de festa no Brasil.

Multi Pesquisa

10

1-RESPONDA COM BASE NO TEXTO ACIMA:

A-QUAL O NOME DO RIO QUE D. PEDRO I GRITOU “INDEPENDÊNCIA OU MORTE”?


R:

B- QUAL DIA, MÊS E ANO DA INDEPENDÊNCIA DO BRASIL?


R:

2-DESENHE SOBRE CADA PARTE DA POESIA.

PÁTRIA É: NOSSA TERRA;



PÁTRIA É: NOSSAS FLORESTA, NOSSOS VERDES...



PÁTRIA É: NOSSO CÉU AZUL ANIL, NOSSAS ESTRELAS, NOSSA LUA...

PÁTRIA É: NOSSO CÉU RADIANTE.



PÁTRIA É: NOSSOS RIOS, NOSSO MAR...

CIÊNCIAS

TESTE SEUS CONHECIMENTOS SOBRE OS CONTEÚDO DESTE MÓDULO.

RESPONDA:

1-QUAL A DIFERENÇA DE ANIMAIS VERTEBRADOS E INVERTEBRADOS?

R:

2- ESCREVA 5 NOMES DE ANIMAIS:

| VERTEBRADOS | INVERTEBRADOS |
|-------------|---------------|
| | |
| | |
| | |
| | |
| | |

3-O QUE VOCÊ ENTENDE POR EXTINÇÃO DOS ANIMAIS:

R:

4-DESENHE UMA PLANTA COM SUAS PARTES:

PORTUGUÊS



AS ATIVIDADES DE PORTUGUÊS DA APOSTILA MÓDULO 2 ESTÃO COMPLETAS, CASO NA SUA APOSTILA FALTE AGUMA ATIVIDADE, RETORNE E COMPLETE AS PÁGINAS QUE FALTAM FAZER.

PRODUÇÃO DE TEXTO: VAMOS PRODUZIR UM TEXTO BEM LEGAL USANDO A TABELA ABAIXO COMO GUIA:

SEJA BEM CRIATIVO E DIVIRTA-SE:

- ESCREVA NO CADERNO DE PORTUGUÊS:


| PRODUÇÃO DE TEXTO | | | | |
|---|---|---|---|---|
| ESCREVA UMA HISTÓRIA SOBRE UMA PRINCESA, PENSE NO TEXTO E ESCOLHA OS ELEMENTOS PARA A HISTÓRIA: | | | | |
| PARA COMEÇAR A HISTÓRIA | | | | |
| HÁ MUITOS, MUITOS ANOS... | ERA UMA VEZ... | NUM REINO DISTANTE... | NO MUNDO DA FANTASIA... | NO TEMPO QUE AS GALINHAS TINHAM DENTES... |
| ONDE VIVIA A PRINCESA | | | | |
| CASTELO | PALÁCIO | SÍTIO | FLORESTA | DESERTO |
| COMO ERA A PRINCESA | | | | |
| BONITA | FEIA | MENTIROSA | CORAJOSA | INTELIGENTE |
| O QUE QUERIA A PRINCESA | | | | |
| RECUPERAR UMA POÇÃO MÁGICA | SALVAR O REI DO DRAGÃO | ENCONTRAR UM BELO PRÍNCIPE | DESCOBRIR UM TESOURO SECRETO | ACABAR COM A GUERRA NO REINO |
| QUEM AJUDOU A PRINCESA | | | | |
| UM PRÍNCIPE | UM FEITICEIRO | UMA BRUXA | UM CAVALEIRO | UM DRAGÃO |
| O PROBLEMA DA PRINCESA FICOU RESOLVIDO COM | | | | |
| UNS SAPATOS MÁGICOS | UMA VARINHA DE CONDÃO | UMA MÁQUINA INVENTADA | UM TAPETE VOADOR | UMA CHAVE ESPECIAL |
| PARA TERMINAR A HISTÓRIA | | | | |
| E FORAM FELIZES PARA SEMPRE. | POZINHOS DE PIRLIMPIMPIM E A HISTÓRIA CHEGOU AO FIM. | ACABADO O CONTO ACRESCENTOU-SE UM PONTO. | LOUVADO, LOUVADO ESTÁ MEU CONTO ACABADO. | AINDA HOJE COMEM PÃO COM MELÃO. |

- FAÇA AGORA UM DESENHO BEM CRIATIVO SOBRE SUA HISTÓRIA.

 COPIE NO SEU CADERNO AS ATIVIDADE ABAIXO:

Vamos completar usando nh , ch , lh :

___leira abe___ rai___ ___veiro meda___



di___iro ___ruto bara___

cari___ ___nelo toa___

mi___ca ___mada baru___

cego___ gaú___ nava___

gafa___to ___péu agu___ carri___ bola___

Completa as frases com as palavras do quadro :

Chimarrão churrasco chaminé joelho banheiro
chinelo chamada passarinho rolha

1. O gaúcho gosta de tomar _____.
2. O povo gaúcho gosta de comer _____.
3. O _____ da menina é de borracha.
4. A fumaça do fogão a lenha sai pela _____.
5. O menino machucou o _____ jogando futebol.
6. A professora todo dia faz _____.
7. O _____ choca seus ovos no ninho.
8. Papai colocou a _____ na garrafa de vinho.
9. O aluno pediu para ir ao _____.

HISTÓRIA

7 DE SETEMBRO - INDEPENDÊNCIA DO BRASIL



LEIA OS QUADRINHOS ABAIXO QUE CONTAM DE FORMA DIVERTIDA UM POUCO DA HISTÓRIA DE COMO OCORREU O PROCESSO DA NOSSA INDEPENDÊNCIA DE PORTUGAL;

NÃO É NECESSÁRIO COPIAR O TEXTO , APENAS AS PERGUNTAS E RESPONDER NO CADERNO DE HISTÓRIA:

PERSONAGENS

DA INDEPENDÊNCIA




DOM JOÃO
(PAI DE DOM PEDRO I)



JOSE BONIFÁCIO
(PATRIARCA DA INDEPENDÊNCIA)



IMPERATRIZ LEOPOLDINA
(MULHER DE DOM PEDRO I)



DOM PEDRO I
(IMPERADOR DO BRASIL)



DRAGÃO DA INDEPENDÊNCIA
(SOLDADO DE CAVALARIA)



CARLOTA JOAQUINA
(MÃE DE DOM PEDRO I)





"A FISIONOMIA DE DOM PEDRO IA SE ALTERANDO, ENQUANTO LIA AS CARTAS..."



"...ATÉ TRANSFORMAR-SE NUMA EXPRESSÃO DE REVOLTA!!"



"**N**A VERDADE,
MUITOS ANOS DEPOIS,
O ARTISTA PEDRO AMÉRICO
PINTARIA ESTA FAMOSA
CENA DO 'GRITO DO
IPIRANGA'... AGORA,
VAMOS VOLTAR A
HISTÓRIA..."



INDEPENDÊNCIA OU MORTE!!



... MORTE!



TA! EU FICO QUIETA!

HUNE!

"LOGO, O GRITO DO IPIRANGA ECOA PELO PAÍS..."



INDEPENDÊNCIA OU MORTE!!



"NO DIA 18 DE SETEMBRO SÃO ASSINADOS OS DECRETOS QUE ESTABELECEM A BANDEIRA DO BRASIL INDEPENDENTE..."



"EM 12 DE OUTUBRO, DOM PEDRO É ACLAMADO IMPERADOR CONSTITUCIONAL DO BRASIL, COM O TÍTULO DE DOM PEDRO I!"



"DEPOIS DA ACLAMAÇÃO, VEIO A COROAÇÃO, EM 1º DE DEZEMBRO, REALIZADA COM POMPA NA CAPELA IMPERIAL! FINALMENTE, O BRASIL ERA UM PAÍS LIVRE!"



📖 Eventos históricos retratados na História

Na História da Independência do Brasil temos os seguintes eventos históricos :

- Napoleão invade Portugal
- Invasão francesa
- Família Real foge para o Brasil
- Chegada da Família Real no Brasil
- Brasil de Colônia a Reino Unido
- Dona Maria I, a Rainha de Portugal, morre
- Dom Pedro recebe o título de Príncipe Real
- Maria Leopoldina vem da Áustria
- Chegada de Maria Leopoldina para seu casamento com D. Pedro
- 1821 Dom João regressa à Lisboa
- Príncipe Real Dom Pedro agora é Príncipe Regente do Brasil
- Fim do Monopólio da Imprensa Régia
- José Bonifácio apoia o Príncipe Dom Pedro
- Dom Pedro é obrigado a voltar à Portugal
- Rompimento com Portugal
- 9 de janeiro de 1822 – Dia do Fico
- D. Pedro recebe uma nova carta de Portugal
- 7 de setembro de 1822 – Independência do Brasil
- Declaração de independência do Brasil
- O Grito do Ipiranga retratado por Pedro Américo
- Grito do Ipiranga: Independência ou morte!
- Hino da Independência
- 12 de Outubro Dom Pedro é aclamado como Imperador Constitucional do Brasil
- Dom Pedro I
- O Brasil se torna um país livre.

NÃO É NECESSÁRIO COPIAR

Você sabia?

OS DOIS RAMOS NAS LATERAIS DO ESCUDO DA BANDEIRA BRASILEIRA DO IMPÉRIO SIMBOLIZAVAM DUAS RIQUEZAS NACIONAIS NA ÉPOCA: O FUMO E O CAFÉ!



O INSTRUMENTO QUE DOM PEDRO USOU PARA TOCAR PELA PRIMEIRA VEZ O HINO DA INDEPENDÊNCIA SE CHAMAVA "ESPINETA" E ERA PARENTE DO CRAVO E DO PIANO!



JOSÉ BONIFÁCIO



ALÉM DE SER O PATRIARCA DA INDEPENDÊNCIA, OU SEJA, UM DOS PAIS INTELLECTUAIS DA NOSSA LIBERDADE, JOSÉ BONIFÁCIO FOI TAMBÉM...

- CIENTISTA.
- SOLDADO.
- SECRETÁRIO DA ACADEMIA DE CIÊNCIAS DE LISBOA.
- MEMBRO DAS MAIS IMPORTANTES SOCIEDADES DE PESQUISA DA EUROPA.
- PROFESSOR DE MINERALOGIA EM COIMBRA.
- DEPUTADO.
- VICE-PRESIDENTE DA PROVÍNCIA DE SÃO PAULO.
- MINISTRO DO IMPÉRIO.



DOM PEDRO TINHA SOMENTE 24 ANOS, QUANDO FOI ACLAMADO IMPERADOR DO BRASIL!



A) DE ACORDO COM OS QUADRINHOS QUANDO O BRASIL SE TORNOU INDEPENDENTE?

R: _____

B) QUEM MANDOU CARTA PARA DOM PEDRO CONTANDO DAS INTENÇÕES DE PORTUGAL?

R: _____

C) QUAL FOI A REAÇÃO DE DOM PEDRO DEPOIS DE LER A CARTA?

R: _____

D) ONDE FOI PROCLAMADA A INDEPENDÊNCIA DO BRASIL?

R: _____

E) QUE COMPÔS O HINO DA INDEPENDÊNCIA DO BRASIL?

R: _____

F) COMO DOM PEDRO PASSOU A SER CHAMADO DEPOIS DE COROADO IMPERADOR?

R: _____

ARTE

 OBSERVE O QUADRO ABAIXO QUE REPRESENTA O DIA DA PROCLAMAÇÃO DA INDEPENDÊNCIA AS MARGEM DO RIACHO IPIRANGA.


SAIBA UM POUCO MAIS SOBRE O ARTISTA DO QUADRO ABAIXO:

PEDRO AMÉRICO

Esta é uma **lista de pinturas de Pedro Américo**. [Pedro Américo de Figueiredo e Mello](#) nasceu no município de [Areia](#), na Paraíba em 1843 e foi um [pintor](#), [desenhista](#), [professor](#), [caricaturista](#) e [escritor](#) brasileiro.^[1] Antes mesmo de completar seus dez anos participou, como desenhista auxiliar, de uma expedição ao [Nordeste do Brasil](#) realizada pelo [naturalista](#) francês Jean Brunet.^[2] Em 1855, mudou-se para o Rio de Janeiro, e no ano seguinte matriculou-se na [Academia Imperial de Belas Artes](#) (AIBA).^[3] O imperador [Dom Pedro II](#) notou o sucesso do artista na AIBA e concedeu-lhe viagem à Europa e uma bolsa de estudos na École National Supérieure des Beaux-Arts, em [Paris](#), entre 1859 e 1864.^[4] Depois de uma curta estada na [Argélia](#), passa a se interessar nas pinturas de seus mestres [neoclássicos](#).^[5] Em 1865, fixou residência em [Bruxelas](#), na Bélgica, onde tornou-se doutor em [ciências naturais](#) pela [Universidade de Bruxelas](#) três anos depois.

Entre os anos de 1886 e 1888, compôs sua pintura mais famosa, [Independência ou Morte](#), com o intuito de fazer parte do Salão de Honra do Museu do Ipiranga (conhecido atualmente como [Museu Paulista da Universidade de São Paulo](#)).



 NO CADERNO DE ARTES, VAMOS FAZER UM RELEITURA DO DIA DA INDEPENDÊNCIA USE O QUADRO DE PEDRO AMÉRICO E A HISTÓRIA EM QUADRINHOS DE MAURICIO DE SOUZA COMO SUGESTÃO , USE SUA CRIATIVIDADE.