

C.E.M do Campo Cultivando o Saber

Diretora: Adriana Maria Tonial Piaia

Professora: Tatiane Aparecida Paz

Aluno (a): \_\_\_\_\_ 5º Ano

Água Doce, 07 a 18 de setembro de 2020

**Nesta semana trabalharemos sobre a Independência do Brasil. Que é comemorada no dia 07 de setembro.**

## História



**Copie no seu caderno somente as partes em destaque:**

### Independência do Brasil

**A Independência do Brasil é um dos fatos históricos mais importantes de nosso país, pois marca o fim do domínio português e a conquista da autonomia política. Muitas tentativas anteriores ocorreram e muitas pessoas morreram na luta por este ideal. Podemos citar o caso mais conhecido: Tiradentes. Foi executado pela coroa portuguesa por defender a liberdade de nosso país, durante o processo da Inconfidência Mineira.**

#### **Dia do Fico**

Em 9 de janeiro de 1822, D. Pedro I recebeu uma carta das cortes de Lisboa, exigindo seu retorno para Portugal. Há tempos os portugueses insistiam nesta ideia, pois pretendiam recolonizar o Brasil e a presença de D. Pedro impedia este ideal. Porém, D. Pedro respondeu negativamente aos chamados de Portugal e proclamou : “Se é para o bem de todos e felicidade geral da nação, diga ao povo que fico.”

#### **O processo de independência**

Após o Dia do Fico, D. Pedro tomou uma série de medidas que desagradaram a metrópole, pois preparavam caminho para a independência do Brasil. D. Pedro convocou uma Assembleia

Constituinte, organizou a Marinha de Guerra, obrigou as tropas de Portugal a voltarem para o reino. Determinou também que nenhuma lei de Portugal seria colocada em vigor sem o "cumpra-se", ou seja, sem a sua aprovação. Além disso, o futuro imperador do Brasil, conclamava o povo a lutar pela independência.

O príncipe fez uma rápida viagem à Minas Gerais e a São Paulo para acalmar setores da sociedade que estavam preocupados com os últimos acontecimentos, pois acreditavam que tudo isto poderia ocasionar uma desestabilização social. Durante a viagem, D. Pedro recebeu uma nova carta de Portugal que anulava a Assembleia Constituinte e exigia a volta imediata dele para a metrópole.

Estas notícias chegaram às mãos de D. Pedro quando este estava em viagem de Santos para São Paulo. **Próximo ao riacho do Ipiranga, levantou a espada e gritou: "Independência ou Morte!". Este fato ocorreu no dia 7 de setembro de 1822 e marcou a Independência do Brasil. No mês de dezembro de 1822, D. Pedro foi declarado imperador do Brasil.**

### Estudo do texto:

**1 – Por que a Independência do Brasil é um dos fatos mais importantes da história do Brasil?**

R: \_\_\_\_\_

**2 – Por que o dia 9 de janeiro de 1822 ficou conhecido como o Dia do Fico?**

R: \_\_\_\_\_  
\_\_\_\_\_

**3 – Destaque as medidas tomadas por D. Pedro após o Dia do Fico?**

R: \_\_\_\_\_  
\_\_\_\_\_

**4 – Quando a Independência do Brasil foi proclamada?**

R: \_\_\_\_\_

**5 – Por que podemos afirmar que não houve mudanças sociais no Brasil após a proclamação da Independência?**

R: \_\_\_\_\_  
\_\_\_\_\_

**6 – Marque (V) para as afirmações verdadeiras e (F) para as falsas:**

( ) Tiradentes morreu porque foi um dos que lutou pela independência do Brasil.

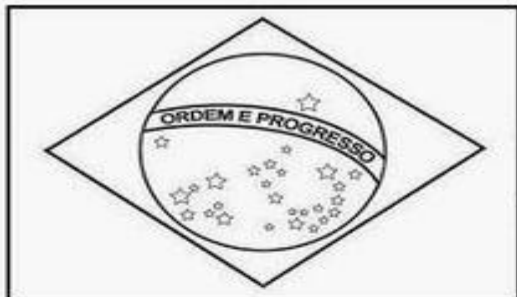
( ) D. Pedro estava próximo ao Riacho do Ipiranga quando proclamou a independência do Brasil.

( ) Os primeiros países que reconheceram a independência do Brasil foram os Estados Unidos e a Argentina.

( ) O Brasil teve que emprestar dinheiro de Portugal para que sua independência fosse reconhecida.

**Conheça os símbolos nacionais:** É muito importante conhecermos esses símbolos porque foram criados para transmitir o sentimento de união nacional e mostrar a soberania do país.

## Bandeira Nacional



Suas cores representam as matas, o ouro, o céu, a paz e os estados representados pelas estrelas.

# SÍMBOLOS

## Hino Nacional Brasileiro

**HINO NACIONAL**  
Letra: Joaquim Duque Estrada | Música: Francisco Manoel da Silva  
Arquivo: [Áudio](#) | [Vídeo](#)

Quisermos a liberdade as margens placidas  
De um povo heróico o brado retumbante,  
E o sol da Liberdade, em raios fúlgidos,  
Brilhou no céu da Pátria nesse instante.  
Se o gemer dessa igualdade  
Conseguiu conquistar tão largos bracos,  
Em seu seio, a Liberdade,  
Desfez o nosso peito a própria morte!

O Pátria amada,  
Istôria,  
Brasil, Brasil!

Brasil, um sonho intenso, um raio vívido  
De amor e de esperança à terra desce,  
Se em teu formoso céu, risonho e límpido,  
A imagem do Cruzeiro resplandece.  
Gigante pela própria natureza,  
És tu, a forte, impávido colosso,  
E o teu futuro espelha essa grandiosa  
Terra adorada.  
Entre outros mûs,  
És tu, Brasil,  
O Pátria amada!  
Dos filhos deste solo és mãe gentil,  
Pátria amada,  
Brasil!

Destado eternamente em berço esplêndido,  
Ao som do mar e a luz do céu profundo,  
Fulguras, O Brasil, Glória do Amêrico,  
Iluminado ao Sol do novo mundo.  
Do que a terra não gerou,  
Tua riqueza, índia, cupiro, cana, fumo,  
"Nossa vida" no teu seio "mãe amada",  
O Pátria amada,  
Istôria,  
Brasil, Brasil!

Brasil, de amor eterno seja símbolo,  
O liberto, correlato, ardido,  
e dize-se verde teu rosto florido,  
Paz no futuro e glória no passado.  
Mas, se ergues de justiça a clava forte,  
Verás que um filho não te foge à luta,  
Nem teme, quem te adora, a própria morte.  
Terra adorada,  
Entre outros mûs,  
És tu, Brasil,  
O Pátria amada!  
Dos filhos deste solo és mãe gentil,  
Pátria amada,  
Brasil!

O Hino Nacional Brasileiro tem a letra de Joaquim Osório Duque Estrada e a música de Francisco Manoel da Silva

# NACIONAIS

## As Armas Nacionais



Elas representam a glória, a honra e nobreza do Brasil. Elas aparecem em papéis oficiais e nos edifícios públicos como o Palácio do Governo, ministérios e quartéis.

## O Selo Nacional



A finalidade do Selo Nacional é a autenticação dos documentos oficiais, expedidos pelo governo e em diplomas.

## Português

Ouça o Hino da Independência em: <https://www.youtube.com/watch?v=W-GCpz410CM>

**Não precisa copiar**

**HINO DA INDEPENDÊNCIA DO BRASIL**

**LETRA: Evaristo Ferreira da Veiga**

## MÚSICA: DOM PEDRO I

Já podeis da Pátria filhos,  
Ver contente a mãe **gentil**;  
**Já raiou a liberdade**  
No horizonte do **Brasil**  
Já raiou a liberdade,  
Já raiou a liberdade  
No horizonte do **Brasil**.

Brava gente brasileira!  
Longe vá temor **servil**  
**Ou ficar a Pátria livre**  
Ou morrer pelo Brasil;  
Ou ficar a Pátria **livre**,  
Ou morrer pelo **Brasil**.

Os grilhões que nos forjava  
Da perfídia astuto **ardil**,  
Houve mão mais poderosa,  
Zombou deles o **Brasil**;  
Houve mão mais poderosa  
Houve mão mais poderosa  
Zombou deles o **Brasil**.

Brava gente brasileira!  
Longe vá temor **servil**  
Ou ficar a Pátria livre  
Ou morrer pelo Brasil;  
Ou ficar a Pátria livre,  
Ou morrer pelo **Brasil**.

Não temais ímpias falanges  
Que apresentam face **hostil**;  
Vossos peitos, vossos braços  
São muralhas do **Brasil**;  
Vossos peitos, vossos braços  
Vossos peitos, vossos braços  
São muralhas do **Brasil**.

Brava gente brasileira!  
Longe vá temor **servil**  
Ou ficar a Pátria livre  
Ou morrer pelo Brasil;  
Ou ficar a Pátria livre,  
Ou morrer pelo **Brasil**.

Parabéns, ó brasileiros!  
Já, com garbo **varonil**.  
Do universo entre as nações  
Resplandece a do **Brasil**;  
Do universo entre as nações  
Do universo entre as nações  
Resplandece a do **Brasil**.






## Ensino Religioso



Segundo a Mafalda, não é necessário ter um dia especial para amarmos nossa Pátria. Você concorda com ela?

Escreva um pequeno bilhete para um amigo contando do porquê você ama a sua pátria?


## Ciências

## Artes

Confeccione o chapéu e a espada do Imperador D. Pedro I e tire uma foto.

Dobradura chapéu: Material: Folha colorida ou branca, pintada da cor que você quiser.



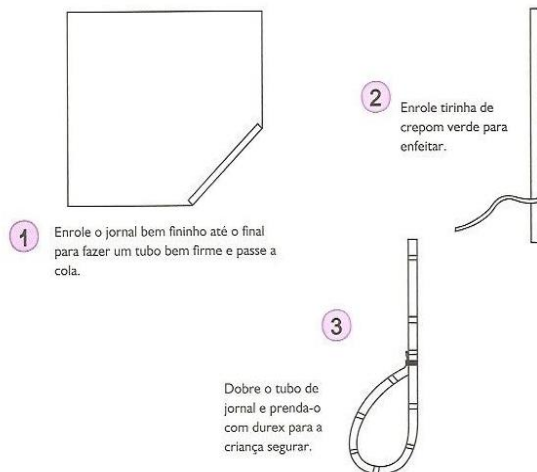
### DOBRADURA DE ESPADA

#### Material

- 1 folha de jornal
- Tiras de papel crepom verde
- Cola
- Durex

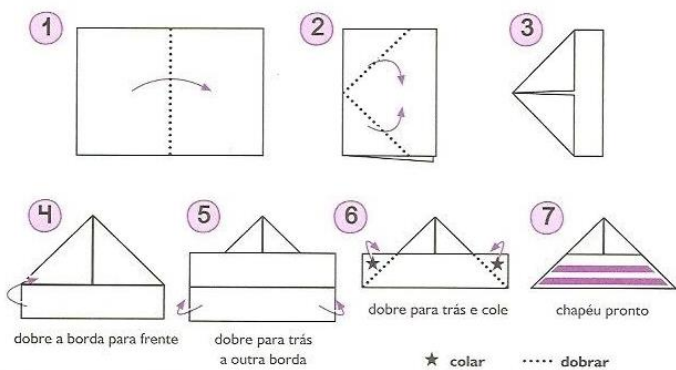
#### Como fazer

- Enrole o jornal bem fininho, até o final, para fazer um tubo bem firme e cole a ponta.
- Enrole a tirinha de crepom verde para enfeitar a espada.
- Depois que a espada estiver pronta, dobre-a e prenda-a com durex para a criança segurar.



#### Como fazer

- Dobre a folha retangular ao meio.
- Marque o centro e vire da ponta ao centro, dos dois lados.
- Abra-o e vire, no sentido da ponta do chapéu, uma parte para a frente e outra para trás.
- Cole as pontas nas laterais.
- Depois que o chapéu estiver pronto, cole durex amarelo ou tira de papel amarelo.



Se você quiser, poderá fazer um cavalo com cabo de vassoura e um pé de meia velho:  
Siga as orientações em :

<http://armariodoprofessor.blogspot.com/2016/08/cavalinho-feito-com-meia.html>