

Centro de Educação Infantil estrelinha Azul

Professora: Juliana L. dos Passos

Maternal 2

Segunda Feira 07 -09

FERIADO DIA 7 DE SETEMBRO

Terça Feira 08-09

O **7 de setembro** é uma das datas comemorativas mais importantes do Brasil, justamente por abrigar um dos principais acontecimentos da nossa história: a nossa [INDEPENDÊNCIA](#). Foi nesse dia, em 1822, que d. Pedro deu início a nossa trajetória como nação independente.

Assista o vídeo para compreender a história de 7 de Setembro.

https://www.youtube.com/watch?v=kGrj_y8SpSw

Ler o texto:

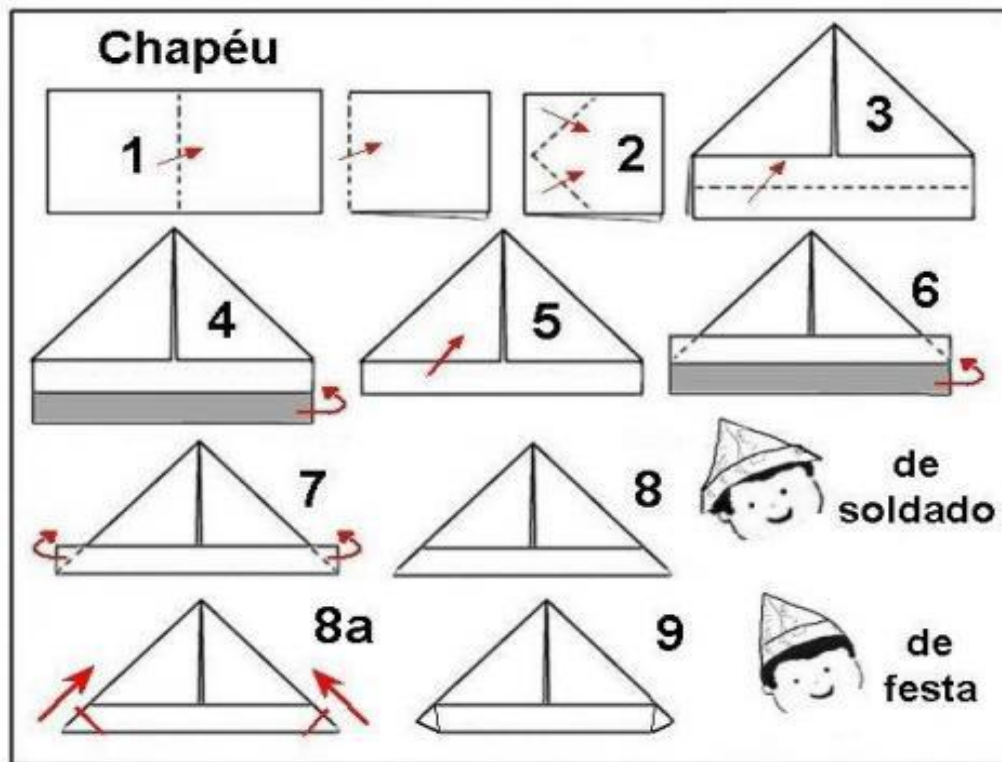
**SETE DE SETEMBRO
ÀS MARGENS DO RIO IPIRANGA
UM GRITO DE LIBERDADE
MARCOU NOSSA HISTÓRIA.**

**BRASIL DE D. PEDRO I
NAÇÃO DE UM POVO GUERREIRO
QUE LUTA E NÃO SE CANSA,
SÓ QUE, HOJE, ÀS MARGENS DA ESPERANÇA.**

Fernanda Gandra
Juliana Rondon



Fazer chapeuzinho de soldadinho para saudar a nossa PÁTRIA, deixar a criança pintar ou fazer colagem e cantar MARCHA SOLDADO.



<https://www.youtube.com/watch?v=8Dwr0wgrt0E>

Marcha Soldado

Galinha Pintadinha

Marcha soldado

Cabeça de papel

Quem não marchar direito

Vai preso pro quartel

O quartel pegou fogo

São Francisco deu sinal

Acode, acode, acode

A bandeira nacional

Marcha soldado

Cabeça de papel

Quem não marchar direito

Vai preso pro quartel

O quartel pegou fogo

São Francisco deu sinal

Acode, acode, acode

A bandeira nacional

Marcha soldado...

Quarta- Feira 09-09

O universo infantil é marcado por histórias, cantigas, brincadeiras que envolvem animais. Pois na vida cotidiana os animais fazem parte da vida da criança de forma positiva. Ter um animal para brincar e passar o tempo faz bem para todo ser humano. E deve ser ensinado a elas a importância de preservar a natureza e conseqüentemente os animais, para que se tornem adultos conscientes de que devem respeitar os recursos naturais.

Será falado um pouco sobre os animais, principalmente os animais domésticos.

Assista o vídeo dos animais domésticos:

<https://www.youtube.com/watch?v=5TVsXxsFJps>

Atividade na Apostila-Ficha 1 do Módulo 2:




1 ANIMAIS FICHA 1



ESTE POEMA FALA DE UM ANIMAL DE ESTIMAÇÃO.
ESCUTE A LEITURA DO PROFESSOR E, DEPOIS, ENCONTRE E MARQUE A FOTO DESTE ANIMAL.

O CACHORRINHO

CACHORRO BONITO
DE RABO CURTINHO
DE PELO SEDOSO
DE LÍNGUA MOLHADA
QUE LAMBE MEU DEDO
QUE CORRE NA RUA
QUE ROLA NA GRAMA
QUE PULA NA POÇA
E SAI TODO SUJO
CACHORRO BONITO
DE RABO ABANANDO
VOCÊ QUER SER MEU?

PEDRO BANDEIRA - POR ENQUANTO EU SOU
PROURNO - SÃO PAULO - MODERNA, 1984. P. 15

 **GATO**  **CACHORRO**  **PEIXE**

 **TARTARUGA**  **CALOPSITA**

NOME: _____ **DATA:** _____

Leia o poema para a criança. Peça para ela observar que animais aparecem? Qual você gosta mais? (Deixe ela falar sobre eles)

Você sabia que eles são considerados animais domésticos? Que podem morar conosco em nossas casas.

Quinta- Feira 10-09

Atividade com tinta (ou pode fazer o traçado em volta do pé e pintar); caso não tenha folha de ofício pode ser em outra que se tenha disponível.





Recortar as letras da palavra CACHORRO e colar acima da pintura. Ir falando o nome das letras e pedir que ela repita ou se ela já reconhece.

Contar quantas letras tem.

Pedir se tem alguma letra no seu nome.

Sexta-Feira 11-09

Hora da História

BORIS, O GATO DE ALICE



O gato de Alice é o Bóris.

Bóris era um gato que vivia na rua.

Um dia, Alice viu Bóris. Ele miava, miava.

Alice ficou com pena do gato e pediu para a mamãe:

- Leva o gato para casa mamãe, por favor?!

Mamãe também ficou com dó do gato. Ela levou o gato.

Alice falou que cuidava do gato.

Agora, Bóris é muito feliz porque é muito bem cuidado e também muito amado.

Você também tem algum animal de estimação? Qual? Que nome ele tem?

Atividade na Apostila-Ficha 2 do Módulo 2

VOCÊ TEM UM ANIMAL DE ESTIMAÇÃO?
DESENHE AQUI O ANIMAL QUE VOCÊ TEM OU GOSTARIA DE TER.

FICHA 2

NOME: _____ DATA: _____

Caso não tenha nenhum animal desenhe algum que gostaria de ter.
Colocando o nome do animal na atividade.

Tenham um bom final de semana!