

Centro de Educação Infantil Estrelinha Azul
Água Doce, 08 de Setembro de 2020
Professora: Flávia Aparecida Zanini
Turma: Pré I – Matutino

Atividades:

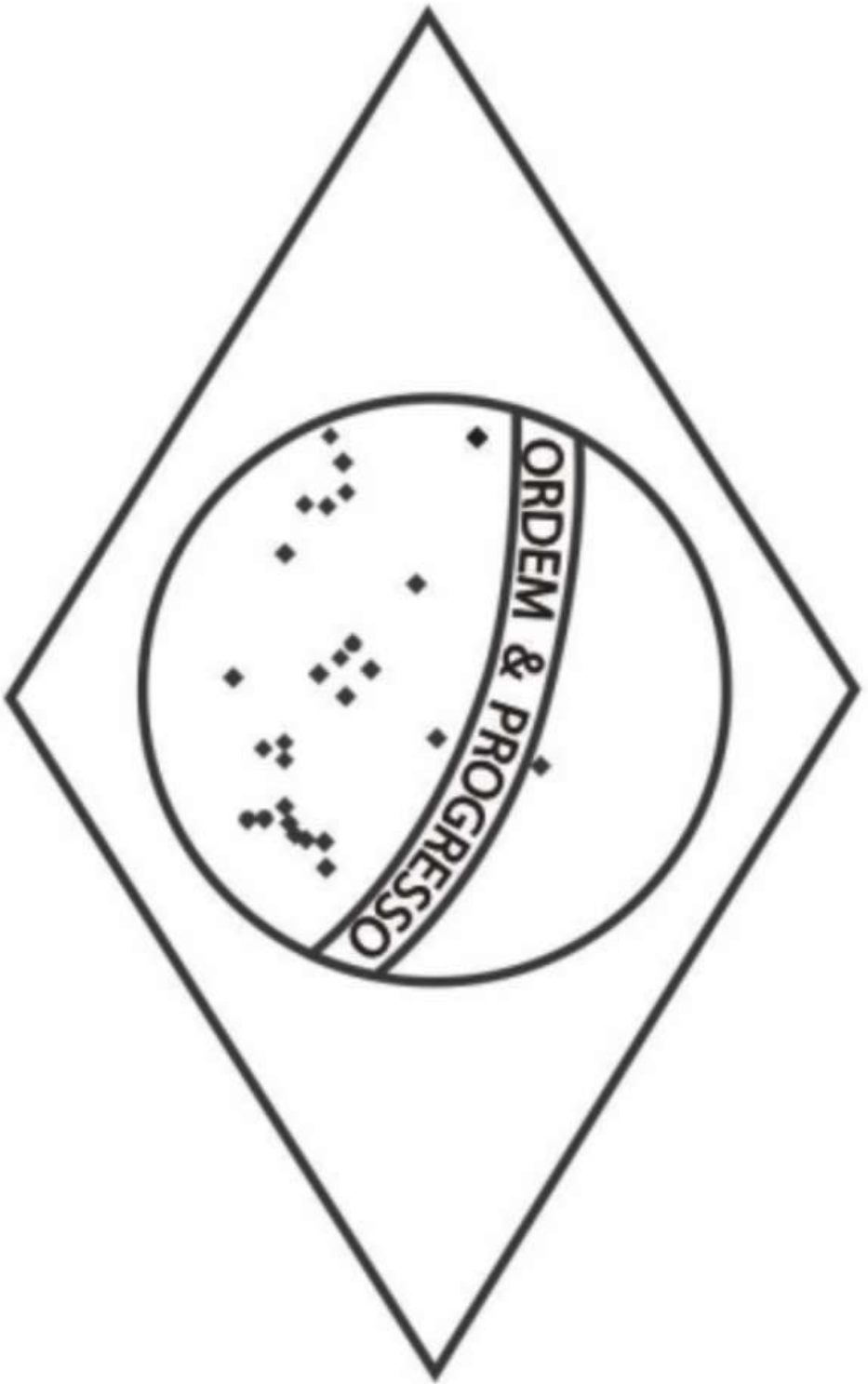
1. NO DIA 07 DE SETEMBRO COMEMORAMOS O DIA DA INDEPENDÊNCIA DO BRASIL.

Assistir uma breve historinha sobre a Independência do Brasil no link abaixo.

https://www.youtube.com/watch?v=kGrij_y8SpSw

- Desenhar ou imprimir uma bandeira do Brasil. Abaixo, na próxima página, modelo para imprimir.
- Recortar papel azul, verde e amarelo.
- Colar os pedacinhos de papel na bandeira, conforme modelo abaixo.





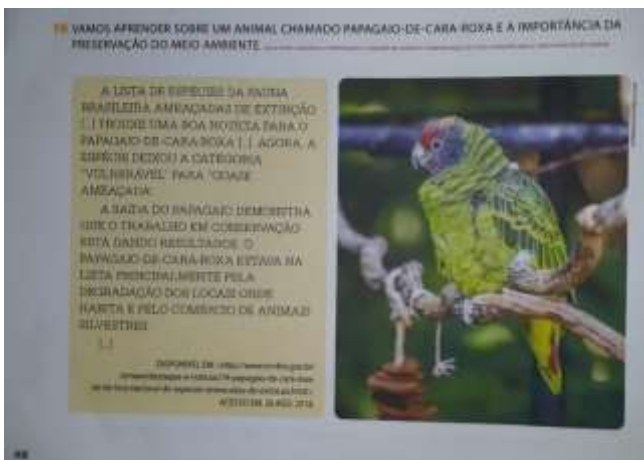
2. Ler para a criança o texto da página 48, da apostila.

Questionamentos:

- Comente com a criança o que você acha do assunto.
- Converse com ela sobre alguns animais extinção e o significado de extinção.
- Devemos preservar os animais? Por quê?
- Qual animal aparece no texto?
- Por que ele tem esse nome?
- Com que letra inicia a palavra **PAPAGAIO**?

Na página 49, utilizando tintas e pincéis pinte um **PAPAGAIO-DE-CARA-ROXA**.

- ✓ Converse sobre as cores que ela deverá usar para pintar o papagaio.
- ✓ Se não possuir tinta, faça com lápis de cor ou giz de cera.
- ✓ Propor para a criança que pinte o papagaio em seu habitat.
- ✓ Deixe a página, com a figura do papagaio, aberta para que seu filho possa observá-la enquanto pinta.
- ✓ A criança deverá fazer o desenho conforme sua imaginação. Depois ela deverá escrever **PAPAGAIO** ao lado do desenho.



Centro de Educação Infantil Estrelinha Azul
Água Doce, 09 de setembro de 2020
Professora: Flávia Aparecida Zanini
Turma: Pré I – Matutino

Atividades:

1. Hoje vamos conhecer a **letra P**! Assista o vídeo através do link abaixo.

<https://youtu.be/LxMZef2T9c4>

Depois de assistir o vídeo, pergunte:

- O que começa com a **letra P**?
- Qual é o som da **letra P**?
- Tem alguém na família que o nome inicia com a letra **P**?
- Quais são nomes de pessoas que iniciam com a letra **P**?
- Peça para a criança buscar objetos que iniciam com a **letra P**.
- Quem se lembra do papagaio?
- Mostre para a criança a palavra **PAPAGAIO**.
- Com qual letrinha começa a palavra papagaio? (Letra **P**)
- Vocês conhecem outros animais que começam com a letra **P**?
- Nós temos partes do nosso corpo que começam com a letra **P**. Você sabe quais são? **PERNAS E PÉS**.

Vamos aprender a escrever a letra P.

- ✓ Dobrar uma folha ao meio.
- ✓ Fazer a **letra P** maior na metade da folha depois deixar a criança fazer as letras menores.
- ✓ Mostrar para a criança a forma correta de fazer. As setas indicam a maneira correta.
- ✓ Na outra metade fazer o carimbo do pé da criança. Passar tinta na sola do pé e fazê-la pisar.
- ✓ Escrever a palavra **PÉ** abaixo do carimbo do pé.




2. Assistir o vídeo e cantar junto com a música **“A CANOA VIROU”**, através do link abaixo.

<https://www.youtube.com/watch?v=ktOY-MWVq6s>

Na página 51 e fazer os questionamentos abaixo, da apostila. Brincar de roda, com a criança, cantando a música e trocando os nomes, colocando os da família.

- ✓ Mostrar a estrofe da música para a criança.
- ✓ Explicar que “.....” se refere ao nome que será falado durante a brincadeira.
- ✓ Dizer-lhe que, conforme vai cantando, o nome deve ser trocado até que sejam usados todos os nomes das pessoas que estão brincando.
- ✓ Se você pudesse ser outro animal, que animal você seria? Por quê?
- ✓ Conversar e explicar para a criança que nós, seres humanos, também somos animais.
- ✓ Em sua opinião, os outros animais são importantes? Por quê?
- ✓ Você acha que devemos respeitar os animais? Por quê?
- ✓ Converse com seu filho sobre esse questionamento.
- ✓ Ler o texto sobre o peixe Pirarucu, estimular a escrita espontânea para o registro das medidas da página 52 da apostila.



Centro de Educação Infantil Estrelinha Azul
Água Doce, 10 de setembro de 2020
Professora: Flávia Aparecida Zanini
Turma: Pré I – Matutino

Atividades:

1. Hoje vamos conhecer uma nova letrinha. A letra **G**. Assistam e ouçam a música sobre a letra **G**.

<https://www.youtube.com/watch?v=fjw1GeyT-0>

- ✓ Perguntar à criança: O que começa com a **letra G**? Nomes de animais, pessoas, lugares, etc. Fazer o som da **letra G** como na música.
- ✓ Se possível, peça para a criança encontrar objetos que iniciam com a **letra G**.

No texto da apostila, aprendemos um pouquinho sobre um peixe chamado **PIRARUCU**. E vimos também que o título era: **PIRARUCU: O GIGANTE DAS ÁGUAS DOCES**.

- O que quer dizer **GIGANTE**?
- Com qual letrinha começa a palavra **GIGANTE**?
- Dobrar uma folha ao meio.
- Fazer a **letra G** maior na metade da folha depois deixar a criança fazer as letras menores.
- Mostrar para a criança a forma correta de fazer conforme segue a setas.
- Na outra metade desenhar um peixe **GIGANTE**.
- Escrever a palavra **GIGANTE**.



2. Ler a história do sapo Romeo, na página 57 da apostila.



Questionamentos:

- Onde vive o sapo?
- Será que ele é mamífero? Não. Contar para a criança que não é mamífero porque ele nasce de ovos, se tornam girinos e depois sapos.
- Romeo corre o risco de deixar de existir. Conversar com a criança sobre a eminência de extinção de uma espécie.
- No caderno de desenho desenhar um sapo conforme as instruções:
- ✓ Coloque sua mão na folha e desenhe o contorno com um lápis, conforme a foto. Em seguida desenhe patas, boca e olhos. Pegue seus lápis de cor para colorir.



Atividades:

1. Vamos pegar uma caixa de leite e analisar as informações contidas nela.

Questionamentos:

- Você sabe de onde vem o leite?
- De qual animal o leite foi retirado?
- Porque colocam o leite na caixinha?
- Mostrar para que serve as informações contidas na caixa de leite. (Data de fabricação, prazo de validade, informações nutricionais, ingredientes, entre outros).

No link abaixo assistir o vídeo infantil informativo “De onde vem o leite”.

<https://www.youtube.com/watch?v=iGAwTwdB5NA>

Auxilie a criança a recortar uma face da caixinha de leite e colar na página 53 da apostila. E na página 55 ligar cada filhote à sua mamãe.



2. Conversar com a criança contando que animais mamíferos são os animais que mamam.

Questionamentos:

- Você conhece algum animal que mama?
- Cite quais os animais que você conhece.
- Você mamou quando era criança? Então você também é um animal mamífero. Explicar que o ser humano também é considerado um animal mamífero. No espaço em branco da página 56, faça o desenho de um animal que você conhece que mamou quando pequeno.

