

Centro de Educação Infantil Estrelinha Azul

Professora :Juliana Luzia dos Passos

Maternal 2

Segunda-Feira 21-09


O dia da **Árvore comemora-se dia 21 de setembro** e esta data não pode passar despercebida pois sabemos que graças a elas que conseguimos respirar um ar puro, ela nos fornece alimentos, frutas e remédios que é extraído de algumas e sombra fresca nos dias de calor.

Mas porque trabalhar com as crianças? Para que sejam adultos conscientes de que devem respeitar o meio ambiente. Cuidar para que não provoquem queimadas e evitar o desmatamento. Sabendo que para cada árvore derrubada deve se plantar outra no lugar e respeitando as árvores estaremos garantindo a nossa vida e dos que estão por vir.

Assistam o vídeo sobre a história: A Árvore sem folhas

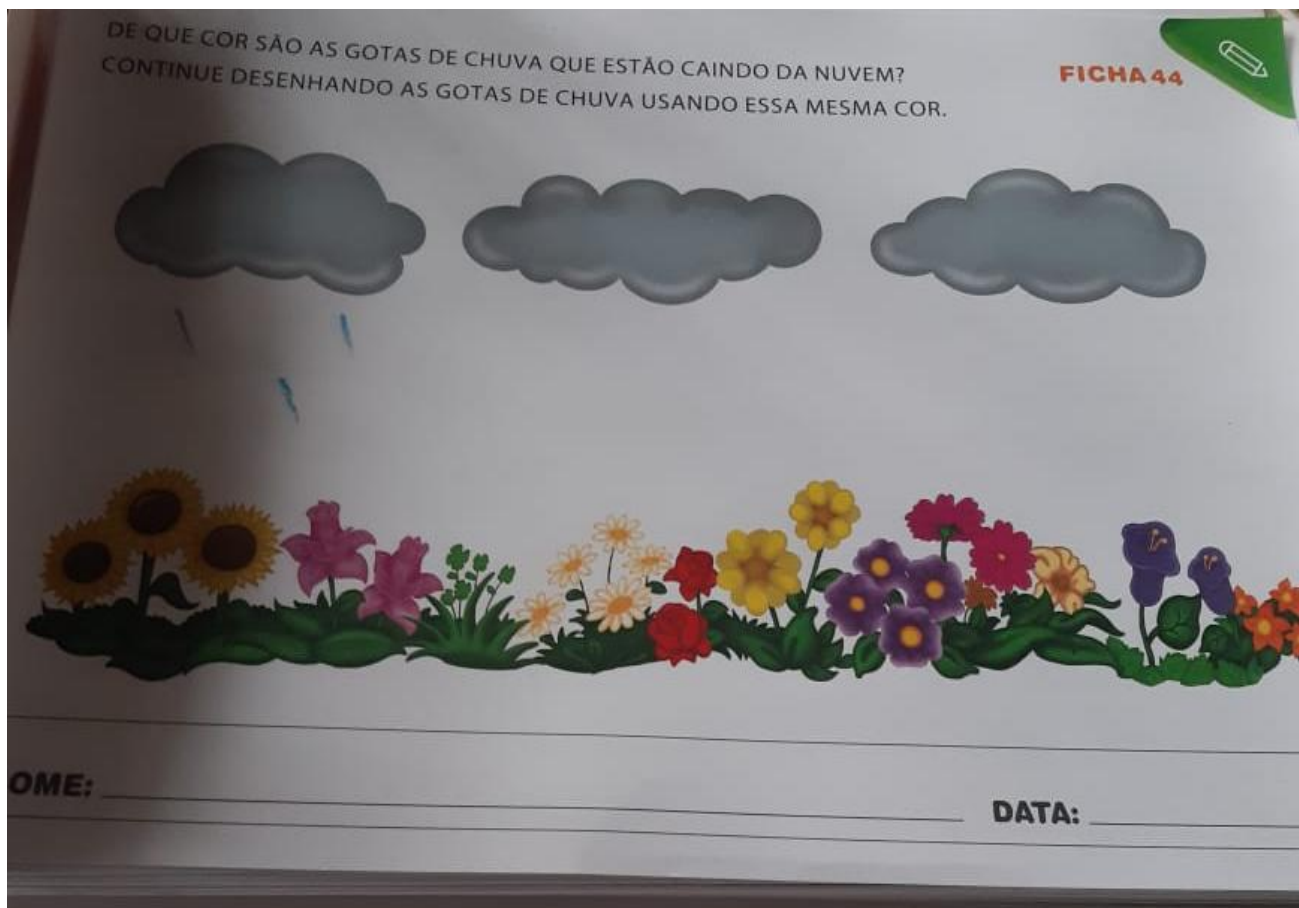
<https://www.youtube.com/watch?v=u9LvPACZQCw&feature=youtu.be&app=desktop>

Desenhe um caule com raízes em uma folha de ofício e deixe a criança colorir. Converse com a ela sobre a importância das árvores e deixe ele enfeitar essa árvore com folhas secas ou papel crepom rasgadinho, pintura com tinta ou com corações, conforme a história.



Terça-Feira 22-09

Dia 23-09 será comemorado a **Primavera** e é uma estação que vem para alegrar todas as pessoas, cheia de cores, borboletas, insetos. Vamos fazer uma atividade da apostila **Módulo 1-Ficha 44**.



Cantiga:

A janelinha fecha
Quando está chovendo
A janelinha abre
Se o sol está aparecendo

Fechou, abriu
Fechou, abriu, fechou.

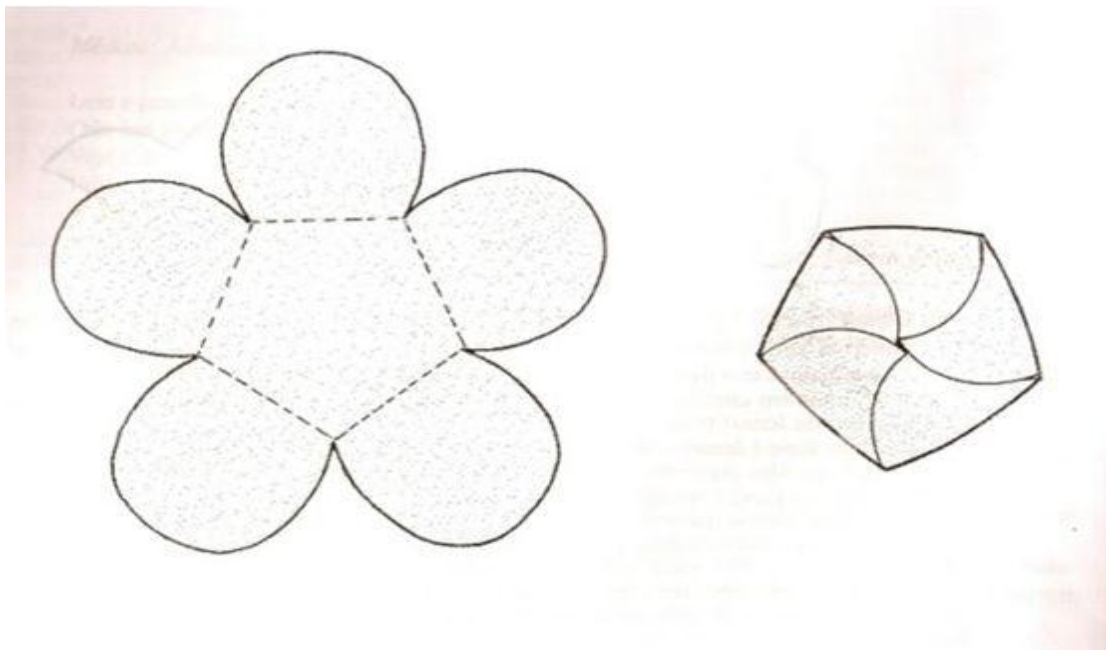
Abriu, fechou
Abriu, fechou, abriu

Leia o poema Primavera:



Quarta-Feira 23-09

Desenhe uma flor para cada pessoa da família e peça pra que cada um pinte a sua (Ou quem estiver ajudando na atividade). Recorte, coloque o nome de quem a pintou no centro da flor e dobre-a conforme o modelo.



Encha uma bacia com água e brinque com a criança. Vamos ver que vai acontecer uma mágica ...

Qual flor abriu primeiro? Que letras tem na flor? Vamos contar o número de letras?

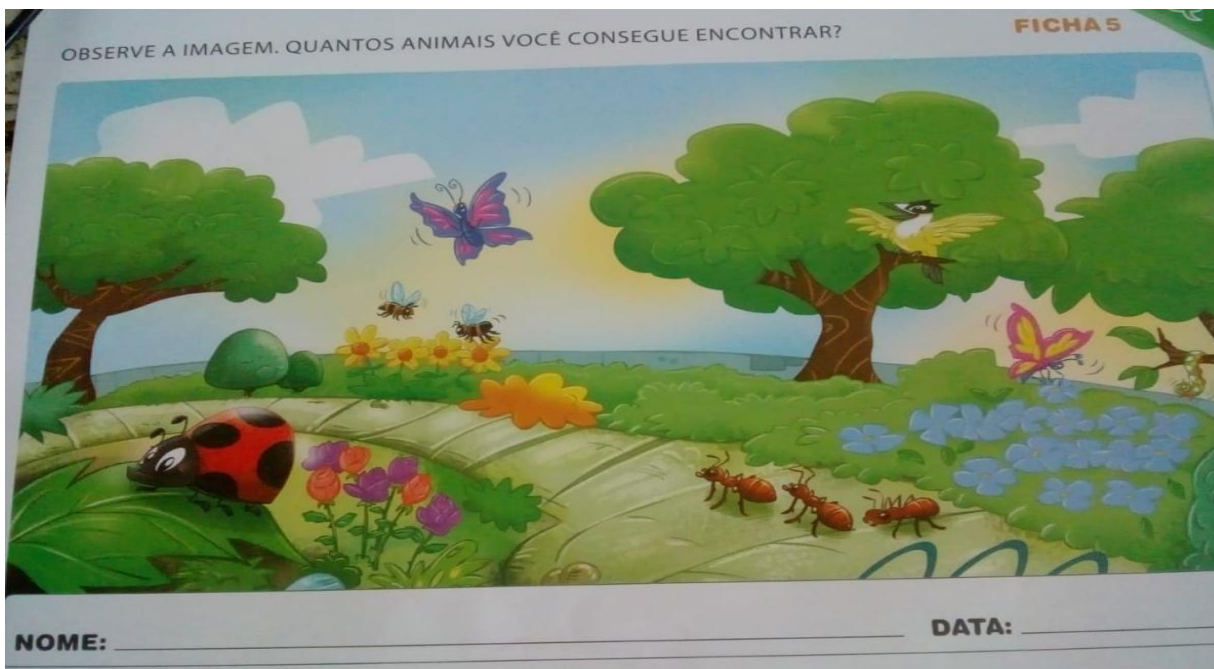
Depois se a criança quiser as flores, por para secar.

Assista a história: **A Primavera e a festa das Flores**

<http://www.contosdatiasil.com.br/historias/a-primavera-e-a-festa-das-flores>

Atividade na Apostila Modulo 2-Ficha 5

Questione a criança sobre os animais que ela vê na imagem, Quantos são, que cores cada animal tem. Quantas joaninhas, borboletas, formigas, abelhas...



Quinta –Feira 24-09

Atividade na apostila Módulo 2-Ficha 6 Pinte a borboleta cantando a música: Borboletinha, depois conte quantas formigas tem e quantas borboletas tem?

Borboletinha tá na cozinha
Fazendo chocolate para a madrinha
Poti-poti
Perna de pau
Olho de vidro
E nariz de picapau
Pau-pau

Borboletinha tá na cozinha
Fazendo chocolate para a madrinha
Poti-poti
Perna de pau
Olho de vidro
E nariz de picapau
Pau-pau

Borboletinha tá na cozinha
Fazendo chocolate para a madrinha
Poti-poti
Perna de pau
Olho de...

PINTE A BORBOLETA E CONTORNE AS FORMIGAS QUE ESTÃO NO JARDIM.
DEPOIS, ESCREVA NO QUADRO O NÚMERO QUE REPRESENTA A QUANTIDADE
DE ANIMAIS QUE APARECEM NA IMAGEM.

FICHA 6




NOME: _____

DATA: _____

Atividade: Brincando e contando

Utilize brinquedos diversos e alguns semelhantes para trabalhar contagem de números como as peças abaixo



Faça fichinhas separadas com qualquer tipo de papel e coloque em cada um números de 1 a 10.

Estimule a criança a contar quantos ursos, bonecas, carrinhos, dinossauros, super-heróis ela tem. E mostre o número que representa. Tentando envolver todos os números.

Sexta-Feira 25-09

Os animais domésticos divertem a criançada. Ouçam a história do Gato Xadrez:


Bia Villela

Era uma vez
um gato
xadrez...






ERA UMA VEZ
UM GATO XADREZ.
CAIU DA JANELA
E FOI SÓ UMA VEZ.



ERA UMA VEZ
UM GATO VERMELHO.
ENTROU NO BANHEIRO
E FEZ CARETA NO ESPELHO.


"BUUUU!"




ERA UMA VEZ UM GATO AZUL. LEVOU UM SUSTO E FUGIU PRO SUL.



ERA UMA VEZ
UM GATO AMARELO.
ESQUECEU DE COMER
E FICOU MEIO MAGRELO.






ERA UMA VEZ UM GATO VERDE. ELE ERA PREGUIÇOSO E FOI DEITAR NA REDE.


ERA UMA VEZ
UM GATO LARANJA.
FICOU DOENTE
E SÓ QUERIA CANJA.




ERA UMA VEZ
UM GATO ROSA.
COMEU UMA SARDINHA
DELICIOSA.




ERA UMA VEZ
UM GATO PRETO.
ERA TEIMOSO
E BRINCOU COM O ESPETO.



ERA UMA VEZ UM GATO BRANCO. ERA TÃO SAPECA QUE PULOU DO BARRANCO.






ERA UMA VEZ
UM GATO XADREZ...

QUEM GOSTOU DESTA HISTÓRIA
QUE CONTE OUTRA VEZ...

Atividade na apostila Modulo2 –Ficha 12

Pintar o gato e cortar pedaços de fios de lã (ou outro material disponível) para criança colar . Enquanto a criança pinta, peça para ela quais as cores do lápis que ela tem em mãos.Os gatos da história eram coloridos. Onde está o lápis preto da cor do gato,laranja,rosa...



Bom Final de Semana!