

ESCOLA NÚCLEO JESUÍNO MENDES.

DIRETORA: ADRIANA TONIAL PIAIA.

PROFESSORA: WALESKA PORTO LIMA.

ÁGUA DOCE, 21 SETEMBRO A 02 OUTUBRO 2020.

3ºano- WALESKA

BOM DIA...QUERIDO ALUNO



ATENÇÃO!

COPIE EM SEU CADERNO O NOME DA ESCOLA E A DATA.

LEMBRETE: CAPRICHAR NA LETRA E PASSAR TRAÇO, DEPOIS DE CADA ATIVIDADE!

LEMBRANDO QUE TEMOS 15 DIAS PARA REALIZAR TODAS AS ATIVIDADES, ENTÃO SE ORGANIZE E

FAÇA UM POUCO POR DIA .



LEGENDA:

 **LÁPIS PARA COPIAR OU RESPONDER.**

 **LIVRO APENAS PARA LER.**


 **LIVRO E LÁPIS – LER E COPIAR.**

 **IMPORTANTE LER COM ATENÇÃO.**


PORTUGUÊS

ATENÇÃO APOSTILA NOVA- MÓDULO 3. CAPÍTULO 7-
PÁGINAS 9 A 24.

 LEIA COM ATENÇÃO O TEXTO DO CAPÍTULO 7
-LEITURA 1 – **ANIMAIS LEGAIS**

 RESOLVA ORALMENTE- CONVERSANDO SOBRE
O TEXTO-PÁGINA 14

 RESPONDA NA APOSTILA- ESTUDANDO O TEXTO
PÁGINAS 14 A 18

 NA ATIVIDADE- ESCRITA DAS PALAVRAS-
H INICIAL. COMPLETE OS EXERCÍCIOS SOBRE A
LETRA H DAS PÁGINAS 19 A 21.

 PRODUÇÃO DE ESCRITA- LEIA O TEXTO:
AMANDO A DIFERENÇA

PRESTE ATENÇÃO ÀS DICAS DE ORIENTAÇÃO PARA
PRODUZIR SEU TEXTO.


O TEXTO PODERÁ SER ESCRITO NA PRÓPRIA
APOSTILA, PORÉM LEMBRE-SE DE REVISAR SEU
TEXTO.


LEIA SEU HISTÓRIA PARA ALGUÉM DE SUA FAMÍLIA.

HISTÓRIA

APOSTILA NOVA- MÓDULO 3 – CAPÍTULO 6 - OS POVOS DO BRASIL - PÁGINAS 221 A 233

ATENÇÃO- TROQUE A PALAVRA **BAIRRO** POR **COMUNIDADE** AO RESPONDER AS PERGUNTAS DA PÁGINA 221.

 LEIA O TEXTO COMO CHEGAMOS AQUI? PÁGINA 221.

 EM SEGUIDA LEIA OS TEXTOS: OS PRIMEIROS POVOS DO BRASIL. A CHEGADA DOS PORTUGUESES E A VINDA DOS AFRICAMOS, RECEBENDO OS IMIGRANTES E AS PESSOAS CHEGAM E A CIDADE SE TRANSFORMA. PÁGINAS 222 A 227.

 RESPONDA AS QUESTÕES- ATIVIDADE PARA SALA E ATIVIDADE PARA A CASA - PG 228 A 233.

 COPIE NO CADERNO O QUADRO O QUE VOCÊ ESTUDOU PG 233.

ARTE

📖 ✏️ NESTA QUINZENA IREMOS COMEMORAR O INÍCIO DA PRIMAVERA E O DIA DA ÁRVORE-

A primavera chegou

(Cecília Bueno dos Reis Amoroso)



A primavera
Com suas flores
Pincela a mata
De lindas cores.

Enfeita o campo,
Toda a floresta,
Como de festa.
Dia de festa.

Nos galhos verdes,
Abriga ninhos.
E põe perfume,
Pelos caminhos.


As aves cantam,
De flor em flor.
Cheias de vida!
Cheias de amor!


As borboletas
Parecem flores,
Com duas asas
E muitas cores.

Raios de sol
Douram a terra
Dando mil vivas
À primavera!

E deslumbrado,
Meu coração,
Reza baixinho
Esta oração:

Vejo, meu Deus,
Nesta beleza,
a vossa benção
à natureza.

 DEPOIS DE LER O POEMA SOBRE A PRIMAVERA, NO CADERNO DE ARTES, FAÇA ALGUMAS FLORES CONFORME O MODELO E BAIXO E MONTE UM LINDO JARDIM. PODE USAR PAPEL DE REVISTA, PAPEL COLORIDO OU MESMO PINTAR UMA FOLHA EM BRANCO E DEPOIS RECORTAR




21 DE SETEMBRO DIA DA ÁRVORE

<https://www.youtube.com/watch?v=wCoaHrfz3Ag>

ASSISTA O VIDEO – SOBRE ÁRVORE



 NO CADERNO DE ARTES ESCOLHA UMA DAS ATIVIDADES ABAIXO PARA FAZER EM COMEMORAÇÃO AO DIA DA ÁRVORE





CIÊNCIAS

PARTES DAS PLANTAS I

ATIVIDADES NA APOSTILA MÓDULO 03 (A NOVA COR ROXA)
PÁGINAS 167 A 173.

LER COM ATENÇÃO E RESPONDER NA APOSTILA.


ATIVIDADES NO CADERNO.

1-OBSERVE EM SUA CASA UMA PLANTA (ÁRVORE) E FAÇA O QUE PEDE:

A)DESENHE ELA.

B)ESCREVA O NOME DELA(POPULAR E CIENTIFICO SE SOUBER)

C)ESCREVA SUAS PARTES.



2-LISTE 5 NOMES DE PLANTAS QUE PODEMOS USAR COMO ALIMENTOS.

RAIZ	CAULE

POPULAÇÕES TRADICIONAIS E SUAS PAISAGENS

ATIVIDADES NA APOSTILA MÓDULO **03** (A NOVA COR ROXA) PÁGINAS **253 A 257**.

LER COM ATENÇÃO E RESPONDER NA APOSTILA.

ATIVIDADES NO CADERNO.

1-DESCREVA COMO É NOSSA PAISAGEM DA REGIÃO SUL DO BRASIL, TIPO DE ÁRVORES MAIS COMUNS.

.....

.....


.....

.....

.....

2-DESENHE OU RECORTE 3 TIPOS DE ÁRVORES QUE VOCÊ CONHECE E ACHE BONITA.





MATEMÁTICA

COORDENADAS

ATIVIDADES NA APOSTILA MÓDULO 03 (A NOVA COR ROXA) PÁGINAS 95 A 101.

LER COM ATENÇÃO E RESPONDER NA APOSTILA.

ATIVIDADES NO CADERNO.

1-RESOLVA OS PROBLEMAS.

A-NA ÁRVORE DA CASA DE ANA TINHA 98 GOIABAS MADURAS. ANA CONSEGUIU COLHER 56. QUANTAS GOIABAS AINDA FICARAM NA ÁRVORE?

CÁLCULO

RESPOSTA:.....
.....

B-PASSEANDO PELO JARDIM CÉSAR VIU 12 FORMIGAS, 7 BORBOLETAS E 5 JOANINHAS. QUANTOS ANIMAIS CÉSAR VIU?

CÁLCULO

RESPOSTA:.....
.....

2-ESCREVA OS NÚMEROS DE 100 AO 200.

.....
.....
.....
.....
.....
.....
.....
.....
.....