

PLANEJAMENTO DAS ATIVIDADES DO DIA 21/09 AO DIA 02/10/2020

A APOSTILA QUE VAMOS USAR A PARTIR DE AGORA É A DO MUDÚLO 03.

CEM DO CAMPO CULTIVANDO O SABER

DIRETORA: ADRIANA MARIA TONIAL PIAIA

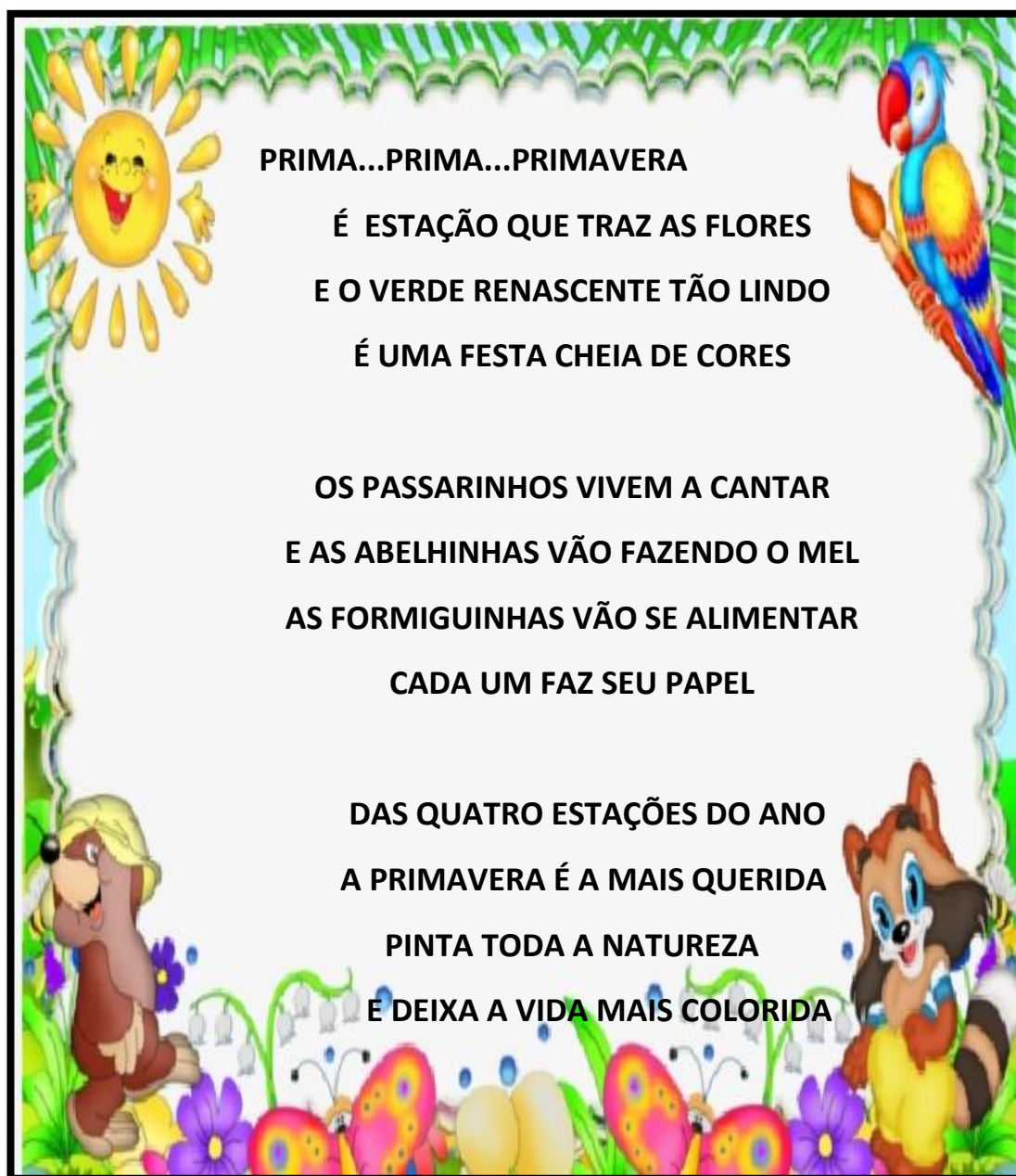
PROFESSORA:

ALUNO (A) _____ PRÉ


HOJE É SEGUNDA - FEIRA DIA _____ DE _____ 2020

OUÇA A MÚSICA SOBRE A PRIMAVERA. <https://youtu.be/oKwSLgXN3zo>

LETRA DA MÚSICA



NO ESPAÇO A SEGUIR: FAÇA UM DESENHO BEM BONITO REPRESENTANDO A PRIMAVERA.



RESOLVA NA APOSTILA AS ATIVIDADES DAS PÁGINAS A SEGUIR:

- PRÉ I: APOSTILA PARA 4 ANOS, PÁGINAS: 5, 6 e 7.
- PRÉ II: APOSTILA PARA 5 ANOS, PÁGINAS:5,6,7, 8 e 9.

HOJE É TERÇA - FEIRA DIA _____ DE _____ DE 2020

RECORTE E COLE AS LETRAS PARA FORMAR A PALAVRA:

PRIMAVERA

ESCREVA EM SEU CADERNO:

- QUANTAS LETRAS TEM ESSA PALAVRA?
- QUAL A LETRA INICIAL DESSA PALAVRA?
- QUAL A LETRA FINAL?
- QUANTAS LETRAS POSSUI?

RESOLVA NA APOSTILA AS ATIVIDADES DAS PÁGINAS A SEGUIR:


- PRÉ I: APOSTILA PARA 4 ANOS, PÁGINAS: 8, 9,10 e 11.
- PRÉ II: APOSTILA PARA 5 ANOS, PÁGINAS: 10, 11, 12 e 13

HOJE É QUARTA - FEIRA DIA _____ DE _____ 2020


RESOLVA NA APOSTILA AS ATIVIDADES DAS PÁGINAS A SEGUIR:

- PRÉ I: APOSTILA PARA 4 ANOS, PÁGINAS: 12, 13, 14 e 15.
- PRÉ II: APOSTILA PARA 5 ANOS, PÁGINAS: 15, 16,17,18 e 19.

FAÇA NO SEU CADERNO O DESENHO DA ÁRVORE DEPOIS SIGA AS INSTRUÇÕES PARA PINTA-LA.



FAÇA O DESENHO DOS CAULES E COLE FORMINHAS DE DOCE PARA FORMAR AS FLORES OU COMPLETE COM DESENHO.



RESOLVA NA APOSTILA AS ATIVIDADES DAS PÁGINAS A SEGUIR:

- PRÉ I: APOSTILA PARA 4 ANOS, PÁGINAS: 17,18, e 19
- PRÉ II: APOSTILA PARA 5 ANOS, PÁGINAS: 20, 21, 22, 23 e 24.

RESOLVA NA APOSTILA AS ATIVIDADES DAS PÁGINAS A SEGUIR:

- PRÉ I: APOSTILA PARA 4 ANOS, PÁGINA: 20, 21, 22 e 23.
- PRÉ II: APOSTILA PARA 5 ANOS, PÁGINAS: 25, 26, 27,28,29 e 30.

OBSERVE A IMAGEM ABAIXO E DESCUBRA QUAIS LETRAS SÃO NECESSÁRIAS PARA FORMAR A PALAVRA: ÁRVORE, DEPOIS RECORTE AS LETRAS DE REVISTAS, EMBALAGENS, JORNAIS OU OUTROS MATERIAIS QUE TEM DISPONÍVEL EM CASA E COLE AS LETRAS NO CADERNO.

IMAGEM PARA OBSERVAÇÃO

