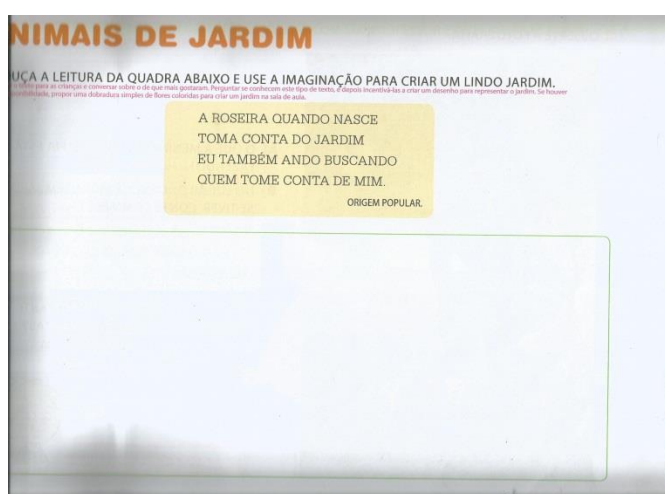


Centro de Educação Infantil Estrelinha Azul
Água Doce, 05 de outubro de 2020
Professora: Carmen Guisleni da Fonseca
Turma: Pré I – Vespertino

Hoje iniciaremos a apostila numero 03


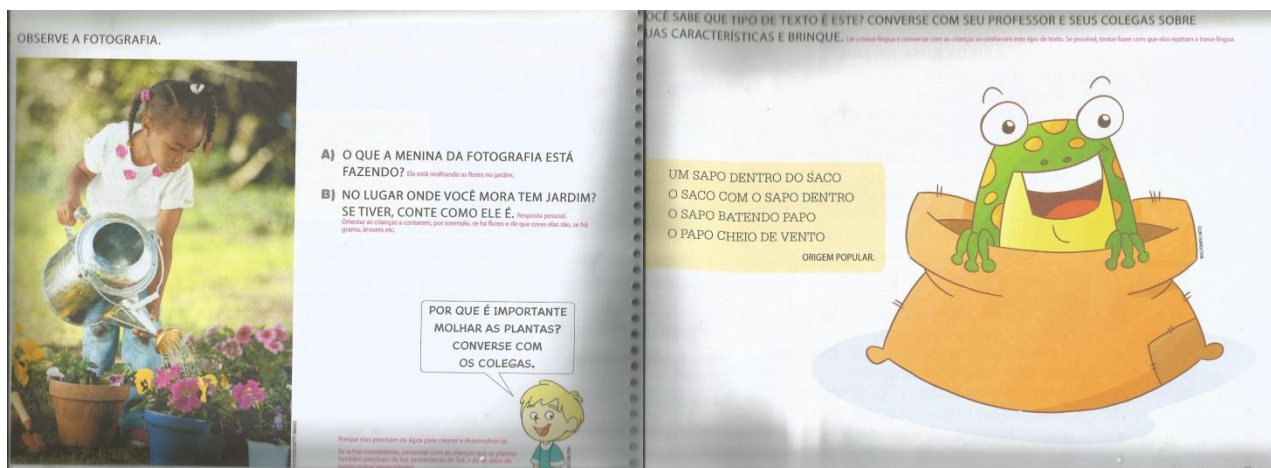
Atividades:

- 1- Ler o texto da página 05 para a criança e conversar sobre o que mais gostaram e perguntar se conhecem este tipo de texto.



- Na parte branca da página a criança deverá criar um desenho para representar um lindo jardim.

- Na página 06 da apostila observar a fotografia e responder as perguntas oralmente e na página 07 ler o trava- língua para a criança e fazê-la repetir várias vezes.

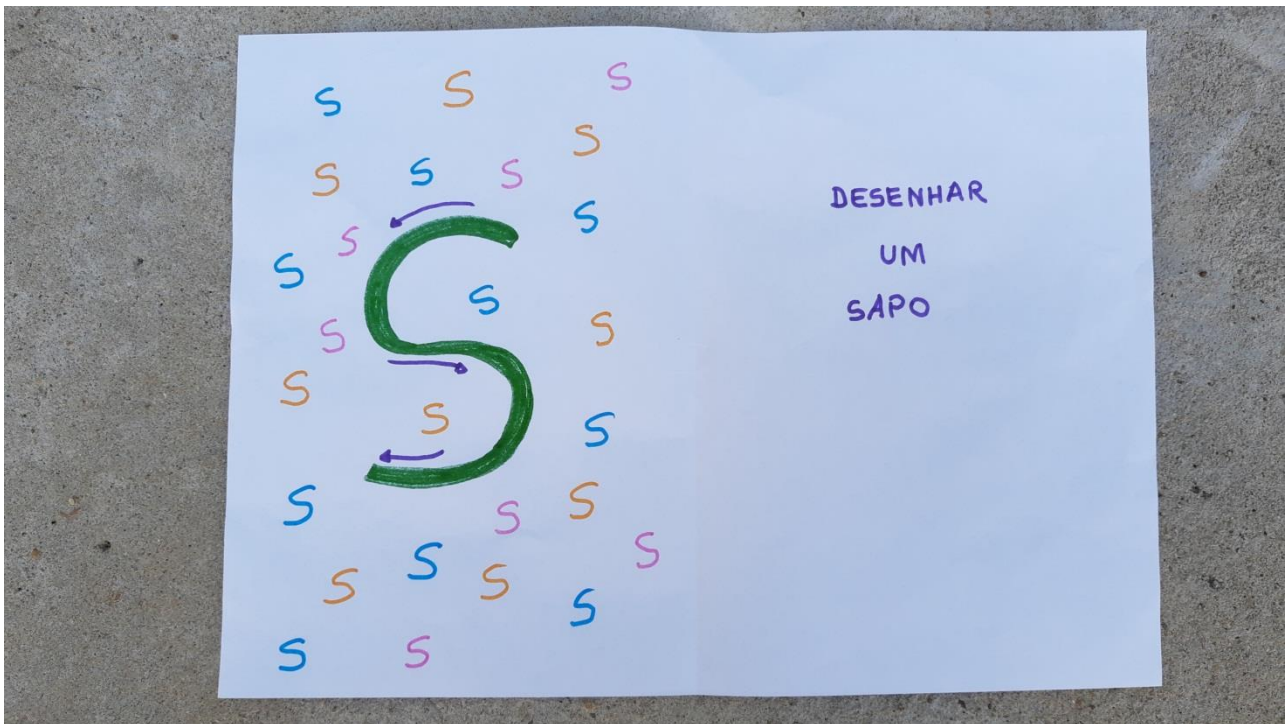


2- LETRA S

Questionamentos para a criança:

- O que começa com a letra **S**?
- Qual é o som da letra **S**?
- Tem alguém na família que o nome inicia com a letra **S**?

Fazer a letra **S** maior na metade da folha, ou no caderno de desenho. Depois deixar a criança fazer o restante. Mostrar para a criança a forma correta de fazer. Na outra metade pedir para a criança desenhar ou fazer uma colagem de um **SAPO** e depois escrever a palavra sapo abaixo do desenho.

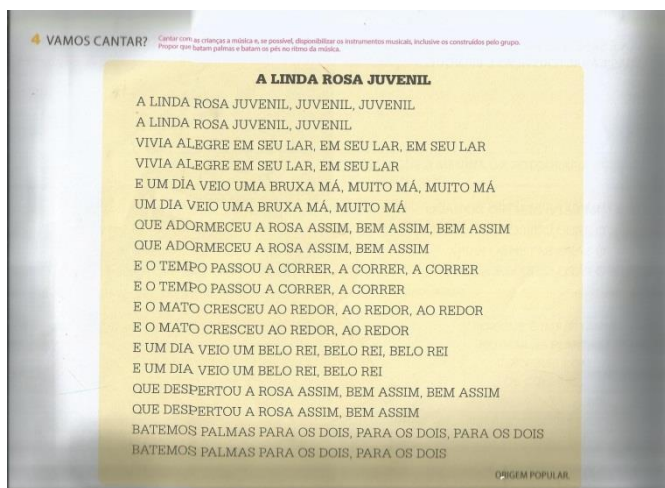


Centro de Educação Infantil Estrelinha Azul
Água Doce, 06 de outubro de 2020
Professora: Carmen Guisleni da Fonseca
Turma: Pré I – Vespertino

Atividades:

Assista ao vídeo da música **A LINDA ROSA JUVENIL** no link abaixo.

<https://www.youtube.com/watch?v=5b5AjD1WsXY>



1- Cantar a música da página 08 da apostila enquanto assiste ao vídeo.

- Na página 09 ler a parlenda e fazer a criança repetir até memorizá-la. Responder a pergunta oralmente e contornar a flor que mais gosta.
- E na página 10 ler o texto e contornar a abelha abelhuda.




2- LETRA H

Questionamentos para a criança:

- O que começa com a letra **H**?
- Qual é o som da letra **H**?
- Tem alguém na família que o nome inicia com a letra **H**?

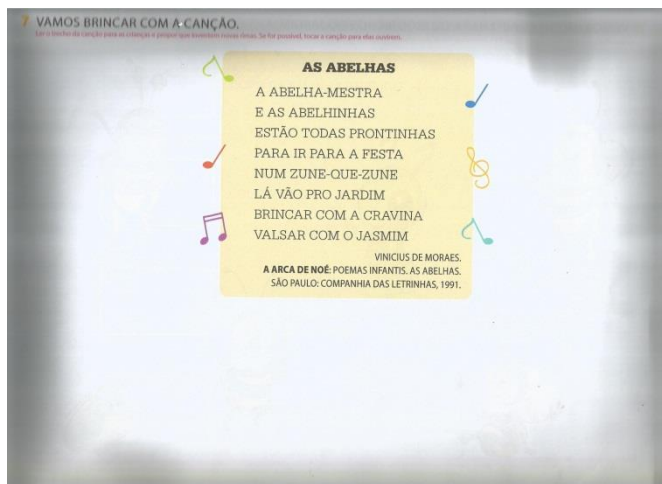
Fazer a letra **H** maior na metade da folha, ou no caderno de desenho. Depois deixar a criança fazer o restante. Mostrar para a criança a forma correta de fazer. Na outra metade pedir para a criança desenhar ou fazer uma colagem de um **HOMEM** e depois escrever a palavra homem abaixo do desenho.



Centro de Educação Infantil Estrelinha Azul
Água Doce, 07 de outubro de 2020
Professora: Carmen Guisleni da Fonseca
Turma: Pré I – Vespertino

Atividades:

1- Na página 11 da apostila temos a canção **AS ABELHAS**.



Ouvir a canção completa no link abaixo.

<https://www.youtube.com/watch?v=LcCw7MRdoPY>



• Vamos imitar as abelhas e outros bichos do jardim? Na página 12 da apostila despertar a curiosidade da criança sobre os nomes dos sons produzidos por esses bichinhos: a abelha zumba, o sapo coaxa e o grilo cricrila.

2- As crianças já trabalharam com massinha em outras aulas. A página 13 da apostila propõe que se complete a lacuna com as quantidades da receita.

• **Receita de massinha :**

1 copo de farinha de trigo

1 colher (sopa) de sal

3 colheres (sopa) de água

2 colheres (sopa) de suco em pó, anilina ou tinta guache para colorir a massa

Centro de Educação Infantil Estrelinha Azul
Água Doce, 09 de outubro de 2020
Professora: Carmen Guisleni da Fonseca
Turma: Pré I – Vespertino

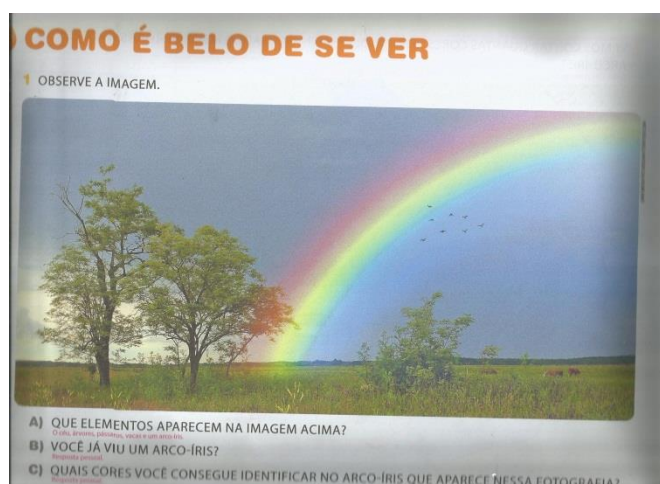
Atividades:

Assista ao vídeo abaixo sobre o arco-íris.


<https://www.youtube.com/watch?v=6rb1QI3moYI>

1- Observe a imagem do arco-íris da página 17 da apostila e responda o questionário oralmente.

- E na página 18 dizer quais são as cores do arco-íris: vermelho, laranja, amarelo, azul, anil (ou índigo) e violeta.



- Ajude seu filho a associar o arco-íris com a chuva. Recortar figuras de revistas que ajudem a montar a sequência da página 19 da apostila: 1 chuva, 2 arco-íris. Pode desenhar se quiser.




2- Assistir a história “NZUÁ E O ARCO-ÍRIS” no link abaixo.

Nessa história, **NZUÁ** é um menino africano, nascido em Angola, que se tornou artista. Ele pediu emprestadas as cores do arco-íris para pintar um mundo melhor.

https://www.youtube.com/watch?v=mq_tdYzGI98

Na página 20 da apostila, usando as cores do arco-íris a criança deverá desenhar um mundo melhor. Antes converse com ela sobre como ela imagina um mundo de paz.



OBS: Na segunda-feira dia 12 de outubro comemora-se o dia da criança. Neste dia sugiro que façam um piquenique com seu filho e conversem sobre a data. Pode ser no quintal da casa. Ou assistam a um filme comendo pipoca e tomando suco.