

ESCOLA NÚCLEO JESUÍNO MENDES.
DIRETORA: ADRIANA TONIAL PIAIA.
PROFESSORA: WALESKA PORTO LIMA.
ÁGUA DOCE, 05 A 16 OUTUBRO 2020.

Pré ano- WALESKA

BOM DIA...QUERIDO ALUNO



ATENÇÃO!

COPIE EM SEU CADERNO O NOME DA ESCOLA E A DATA.

LEMBRETE: CAPRICHAR NA LETRA E PASSAR TRAÇO, DEPOIS DE CADA ATIVIDADE!

LEMBRANDO QUE TEMOS 15 DIAS PARA REALIZAR TODAS AS ATIVIDADES, ENTÃO SE ORGANIZE E

FAÇA UM POUCO POR DIA .



LEGENDA:

 **LÁPIS PARA COPIAR OU RESPONDER.**

 **LIVRO APENAS PARA LER.**

 **LIVRO E LÁPIS – LER E COPIAR.**

 **IMPORTANTE LER COM ATENÇÃO.**



O DIA DA CRIANÇA ESTÁ CHEGANDO, PROCURE FIGURAS DE BRINQUEDOS, RECORTE E COLE NO CADERNO. DEPOIS CIRCULE COM LÁPIS DE COR O SEU PREFERIDO.

RESOLVA NA APOSTILA AS ATIVIDADES DAS PÁGINAS A SEGUIR:

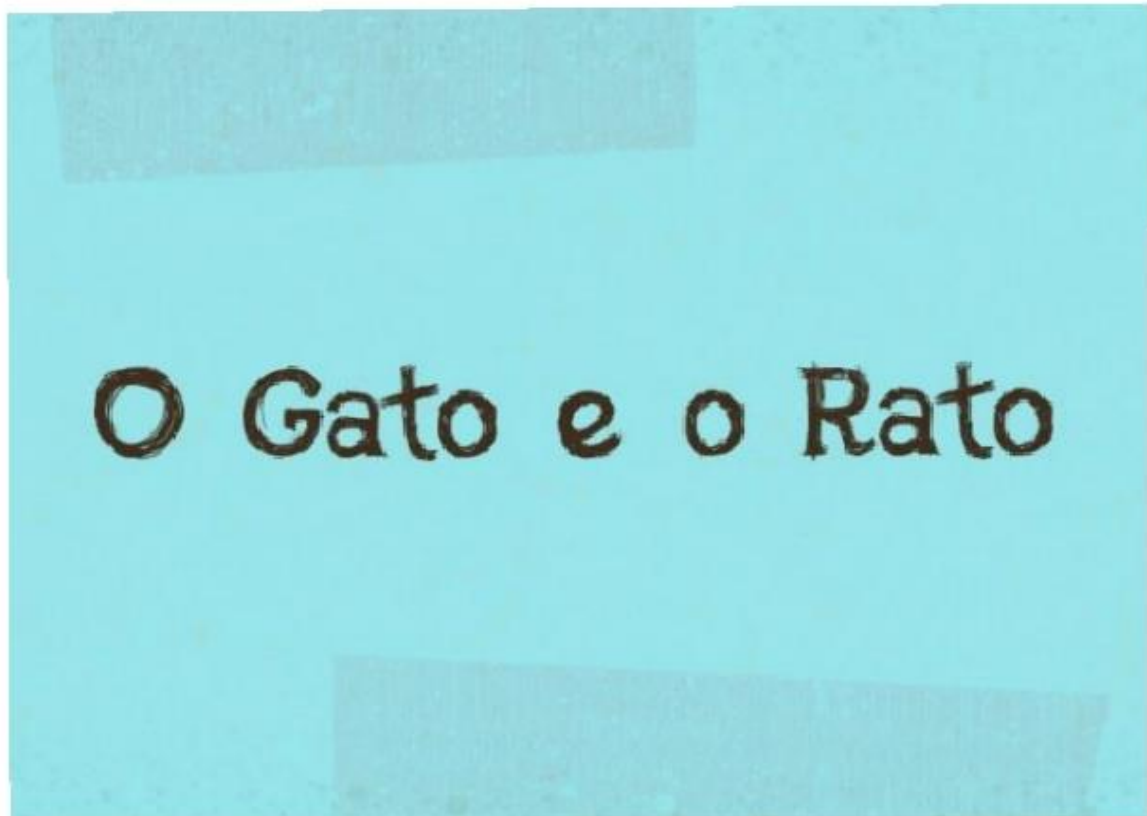
- **PRÉ I: APOSTILA PARA 4 ANOS, PÁGINAS: 24 E 25**
- **PRÉ II: APOSTILA PARA 5 ANOS, PÁGINAS: 31 E 32**

HOJE É TERÇA - FEIRA DIA _____ DE _____ DE 2020

HISTÓRIA: O GATO E O RATO

VOCÊ PODE OUVIR A HISTÓRIA NARRADA POR ALGUÉM DA FAMÍLIA OU NO YOUTUBE ACESSANDO O LINK A SEGUIR:

https://youtu.be/etjQQ8_xPPQ




Era uma vez... um gato guloso
que dormia com um olho aberto
e outro fechado, vigiando um
pedaço de queijo para o lanche.



Mas quando abriu os olhos, o
queijo tinha desaparecido.
E agora?



PODEMOS ACUSAR...



Sem hesitar, o gato acusou o rato de lhe ter roubado o queijo enquanto dormia.



O rato negava tudo, mas o gato insistia:

- Eu tenho a CERTEZA que foste tu que roubaste o meu queijo!


... certeza?...



O gato chamou
testemunhas. A
aranha, a abelha, a
formiga... todos
acusaram o pobre
ratinho.



Diziam: "Todos os ratos são ladrões,
eles nunca dizem a verdade. Eles
roubam sempre queijo."



TODOS
SEMPRE
NUNCA

ATENÇÃO! Estas palavras são perigosas
e podem esconder a verdade...

... OU PERGUNTAR



O gato perguntou ao ratinho se ele viu o seu queijo e se poderia ajudá-lo a procurá-lo.



Juntos, encontraram o queijo!



E que lanche
delicioso, partilharam!




Adaptação livre
da obra, para a aula de
Educação para os Valores

FAÇA O CARIMBO DA MÃO DIREITA COM TINTA GUACHE OU CONTORNE E PINTE PARA FORMAR A FIGURA DE UM GATO, COMO NA IMAGEM 1 OU 2.

IMAGEM 1



IMAGEM 2



HOJE É QUARTA - FEIRA DIA _____ DE _____ DE 2020

RESOLVA NA APOSTILA AS ATIVIDADES DAS PÁGINAS A SEGUIR:

- **PRÉ I: APOSTILA PARA 4 ANOS, PÁGINAS: 26 E 27.**
- **PRÉ II: APOSTILA PARA 5 ANOS, PÁGINAS: 33,34 E 35.**

NO CADERNO RECORTE E COLE AS LETRAS PARA FORMAR **SEU NOME.**



OBSERVE O EXEMPLO:

RESOLVA NA APOSTILA AS ATIVIDADES DAS PÁGINAS A SEGUIR:

- PRÉ I: APOSTILA PARA 4 ANOS, PÁGINAS: 28 E 29.
- PRÉ II: APOSTILA PARA 5 ANOS, PÁGINAS: 36 E 37.

HOJE É QUINTA - FEIRA DIA _____ DE _____ DE 2020

BRINCADEIRA CAÇA AO TESOURO ASSISTA O VIDEO <https://youtu.be/-E2BAa8sNQo>

1 – Caça ao tesouro

Olha, dá para dizer que essa é uma das mais pedidas e divertidas também! Você pode fazer dentro de casa ou usando a área externa. A brincadeira é bem simples: você combina com as crianças que elas vão precisar encontrar alguma coisa (o tesouro) e para isso vão precisar decifrar pistas. Precisa de um pouquinho de preparo, mas vale a pena!

RESOLVA NA APOSTILA AS ATIVIDADES DAS PÁGINAS A SEGUIR:

- **PRÉ I: APOSTILA PARA 4 ANOS, PÁGINAS: 31 E 32.**
- **PRÉ II: APOSTILA PARA 5 ANOS, PÁGINAS: 38,39 E 40.**

HOJE É SEXTA - FEIRA DIA _____ DE _____ DE 2020

RESOLVA NA APOSTILA AS ATIVIDADES DAS PÁGINAS A SEGUIR:

- **PRÉ I: APOSTILA PARA 4 ANOS, PÁGINAS: 33,34 E 35.**
- **PRÉ II: APOSTILA PARA 5 ANOS, PÁGINAS: 41,42 E 43.**
-

DESENHE UM CÍRCULO GRANDE NO CADERNO E PINTE BEM COLORIDO, UTILIZANDO OS MATERIAIS QUE TIVER DISPONÍVEIS.

SUGESTÃO: TINTA GUACHE, LÁPIS DE COR, GIZ DE CERA, PAPEL OU TECIDO COLORIDO.

