

**ESCOLA NÚCLEO JESUÍNO MENDES.  
DIRETORA: ADRIANA TONIAL PIAIA.  
PROFESSORA: WALESKA PORTO LIMA.  
ÁGUA DOCE, 05 A 16 OUTUBRO 2020.**

**5 ano- WALESKA**





**BOM DIA...QUERIDO ALUNO  
ATENÇÃO!**



**COPIE EM SEU CADERNO O NOME DA ESCOLA E A DATA.  
LEMBRETE: CAPRICHAR NA LETRA E PASSAR TRAÇO, DEPOIS DE  
CADA ATIVIDADE!  
LEMBRANDO QUE TEMOS 15 DIAS PARA REALIZAR TODAS AS  
ATIVIDADES, ENTÃO SE ORGANIZE E FAÇA UM POUCO POR DIA .**



**LEGENDA:**

-  **LÁPIS PARA COPIAR OU RESPONDER.**
-  **LIVRO APENAS PARA LER.**
-  **LIVRO E LÁPIS – LER E COPIAR.**
-  **IMPORTANTE LER COM ATENÇÃO.**

**Nesta quinzena trabalharemos sobre o Dia da Criança que é comemorado em 12 de outubro.**

**Ensino Religioso**

**Todas as crianças possuem direitos, mas também possuem deveres. Observe o quadro abaixo e responda em seu caderno:**

1- Você considera que todos os seus direitos como criança tem sido respeitado? Se sua resposta

# DIREITOS E DEVERES



## TODA CRIANÇA TEM DIREITO A ...

 <b>VIDA</b>	 <b>SAÚDE</b>	 <b>EDUCAÇÃO</b>	 <b>CULTURA</b>
 <b>LAZER</b>	 <b>ALIMENTAÇÃO</b>	 <b>LIBERDADE</b>	 <b>FAMÍLIA</b>
 <b>SER SOCORRIDO</b>	 <b>CUIDADOS ESPECIAIS</b>	 <b>UMA PROFISSÃO</b>	 <b>UM NOME E UMA NACIONALIDADE</b>

## É DEVER DE TODA CRIANÇA ...

 <b>NÃO FALAR PALAVRÃO</b>	 <b>DORMIR NA HORA CERTA</b>	 <b>TRATAR BEM OS ANIMAIS</b>	 <b>RESPEITAR OS MAIS VELHOS</b>
 <b>CUIDAR DOS MATERIAIS E FAZER A TAREFA</b>	 <b>NÃO FAZER BIRRA</b>	 <b>TOMAR BANHO E ESCOVAR OS DENTES</b>	 <b>NÃO BRIGAR COM OS AMIGOS</b>

for não, em qual direito você se sente desrespeitado?

R. \_\_\_\_\_

2- Dos deveres citados acima, qual o que você considera que precisa melhorar? O que acha de trabalhar para melhorar sua atitude?

R. \_\_\_\_\_

## Português

**1-Copie o texto e responda, no caderno.**

### Brincar é participar

Hoje em dia a televisão anuncia, com insistência, brinquedos incríveis: sofisticados, coloridos, autossuficientes, barulhentos e caros. Uma tentação para qualquer criança.

Mas, com a mesma intensidade com que atraem a criança, são deixados de lado após serem manipulados, no máximo, durante uma semana. É que a maioria deles dispensa a colaboração da criança. Esta precisa apenas apertar um botão e ver a máquina maravilhosa funcionar por si mesma. Está tudo previsto e certo, como um programa de televisão. Só tem um defeito: cansa.

Por outro lado, quem nos explica a magia dos velhos brinquedos e brincadeiras que sobreviveram aos nossos bisavós, avós, pais e chegam a nós ainda fascinantes?

Que fada ou duende inventou o pião, a pipa, as bolas de gude, o jogo da amarelinha, o cabo-de-guerra, o mata-soltado, o bilboquê, os cubos de montar e inventar, o barro para modelar coisas e sujar crianças, a brincadeira de roda, o esconde-esconde?

Quem descobriu essas brincadeiras que nunca enjoam? Foi a televisão? Foram os engenheiros das fábricas de brinquedos? Não. Foram as próprias crianças através dos séculos. Uma herança que deve ser transmitida às crianças futuras. Afinal, brincar sempre é preciso...

Maria Helena Correa

a) Qual o título do texto?

R. \_\_\_\_\_

b) O que a televisão anuncia hoje em dia?

R. \_\_\_\_\_

c) Por que esses brinquedos são deixados de lado no máximo após uma semana?

R. \_\_\_\_\_

d) Quais são algumas das brincadeiras mais antigas apontadas no texto?

R. \_\_\_\_\_

e) Qual a sua brincadeira preferida?

R. \_\_\_\_\_

**2- Faça um texto no seu caderno, siga as instruções:**

# Semana da Criança



O **dia das crianças** é uma data comemorada anualmente no mês de Outubro, mas precisamente do dia 12. Faça um texto sobre como é ser criança:

A large white rectangular area with horizontal lines for writing. It contains 20 horizontal lines, with a slightly larger margin at the top for a title or heading.

**Apostila Módulo 3 – Páginas 21,22 e 27 a 36.**

## Matemática

Apostila Módulo 3 – Medidas de tempo: Páginas 106 a 113.

Se você quiser poder assistir também esses vídeos que o ajudarão a entender melhor o conteúdo:

[https://www.youtube.com/watch?v=WiJ3kaxjSTY&ab\\_channel=MatematicaGenial](https://www.youtube.com/watch?v=WiJ3kaxjSTY&ab_channel=MatematicaGenial)

[https://www.youtube.com/watch?v=uaamTiC9zaw&ab\\_channel=BoletimEscolarOnline](https://www.youtube.com/watch?v=uaamTiC9zaw&ab_channel=BoletimEscolarOnline)

## Ciências

**Apostila Módulo 3 – Por que comemos? Páginas 187 a 194**

## História


**Apostila Módulo 3 – A chegada dos imigrantes e o Dia a dia nas fazendas de café. Leia das páginas 138 a 141 e responda as atividades 2 e 3 das páginas 248 e 249.**

## Geografia

**Apostila Módulo 3 – Páginas 271 a 277 – A tecnologia na cidade**

## Artes

**1- Faça um desenho sobre o dia das crianças. O que você mais gosta de brincar?**



**2- O dia é seu então o presente também, olhe algumas ideias abaixo e confeccione um brinquedo para você com sucatas ou materiais reciclados.**



Durante a semana a professora postará atividades para você realizar em cada dia. O aluno que conseguir cumprir todas as atividades, ganhará um prêmio. As fotos das atividades devem ser enviadas no whatsapp da professora. Cada dia valerá um ponto. O prêmio será apenas para aqueles que fizerem todas elas nos dias designados.

## **O MELHOR DO MUNDO SÃO AS CRIANÇAS!**

A TODAS AS CRIANÇAS DESEJO QUE NUNCA TENHAM PRESSA DE CRESCER.

APROVEITEM CADA DIA, CADA HORA, CADA MINUTO DA FELICIDADE DE SER CRIANÇA.

BRINQUEM MUITO, SEMPRE COM A PUREZA E A IMAGINAÇÃO FANTÁSTICA DE CRIANÇA!

SER CRIANÇA É ACREDITAR EM SONHOS

E QUE O MUNDO PODE SER O QUE ELAS QUISEREM!

BEIJOS CARINHOSOS DA PROF. KEILA