

C.E.M. Ivo Dalla Costa

Diretora: Adriana Piaia

Professora: Tânia Mara Zanata

Aluno (a): _____ 3º ano

Água Doce, aulas de 05 a 16 de outubro de 2020

Português

Atividade na apostila módulo 3 - Leitura 2.

Leia a história em quadrinho – Cascão em - Bichos. Pág 25 a 27.

Conversando sobre o texto: converse com alguém da sua família sobre as três perguntas a seguir.

Estudando o texto:

Responda as questões das páginas 28 a 29.

Atividade para casa - Complete a atividade da página 30.

Estudo da língua - Adjetivos

ADJETIVOS

O Hugo é um menino bonito e inteligente.

As palavras *bonito* e *inteligente* atribuem qualidades ao Hugo.

ADJETIVOS
São palavras que indicam como são ou como estão as pessoas, coisas, animais ou plantas.
Indicam os estados ou as qualidades dos nomes.

Os **ADJETIVOS** variam em gênero e em número.

	MASCULINO	FEMININO
SINGULAR	gato lindo	gata linda
PLURAL	gatos lindos	gatas lindas

Responda as atividades da página 31 a 34 - Sobre os adjetivos.


Atividade para casa - Página 35.

História

Apostila módulo 3 - Capítulo 7 – As manifestações culturais brasileiras pág 234 a 243.

Atividade para a sala – Página 244 e 245.

Atividade no caderno de história: Escolha uma das atividades culturais que mais acho interessantes e faça um desenho sobre ele e depois explique o porque da sua escolha:



Ciências

Partes das plantas II

Atividades na apostila módulo 03 (a nova cor roxa) páginas 174 a 181.

Ler com atenção e responder na apostila.

Atividades no caderno.

1- Escreva 8 nomes de plantas que usamos suas folhas para consumo humano.

- Ex: alface.
-
-
-
-
-
-
-


2- Complete de acordo com seu gosto e também usando os códigos do xerox.

Obs: Não é preciso copiar o quadro apenas responda as perguntas usando o quadro como guia.

Plantas Alimentícias

♦ Observe os numerais e letras e encontre nos cruzamentos as respostas.

	A	B	C	D	E	F
1	batata	cenoura	pepino	maçã	melancia	uva
2	abóbora	beterraba	tomate	morango	banana	abacaxi
3	alface	repolho	acelga	arroz	feijão	milho
4	brócolis	couve	almeirão	grão de bico	lentilha	canjica




1 - Você gosta do 2b? _____

2 - Com 3a _____ + 2c _____ + 1c _____ mais sal, vinagre e azeite, fazemos _____

3 - Escreva aqui o código de dois alimentos que comemos todos os dias no almoço.

4 - Você conhece o 3c? _____
 Marque: É fruta? É verdura? É legume?

5 - Dê o código de 3 frutas que você mais gosta.

6 -  + 2e _____ + 1d _____ + açúcar = vitamina

Atividades na apostila módulo 03 (a nova cor roxa) páginas 258 a 262.

Ler com atenção e responder na apostila.

Atividades no caderno.

1- Faça a pesquisa da página 262, e anote em seu caderno.

Matemática

Multiplicação

Atividades na apostila módulo 03 (a nova cor roxa) páginas 102 a 108.

Ler com atenção e responder na apostila.

Assista o vídeo sobre como multiplicar:

https://www.youtube.com/watch?v=rLuoV-9_ETU&feature=youtu.be

Atividades no caderno:

1- Calcule:

O dobro de 234.....

O triplo de 132.....

O quádruplo 324.....

Resolva as operações:

			$\begin{array}{r} 75 \\ \times 3 \\ \hline \end{array}$
$\begin{array}{r} 607 \\ \times 2 \\ \hline \end{array}$	$\begin{array}{r} 316 \\ \times 3 \\ \hline \end{array}$	$\begin{array}{r} 162 \\ \times 4 \\ \hline \end{array}$	$\begin{array}{r} 902 \\ \times 5 \\ \hline \end{array}$
$\begin{array}{r} 823 \\ \times 6 \\ \hline \end{array}$	$\begin{array}{r} 605 \\ \times 7 \\ \hline \end{array}$	$\begin{array}{r} 241 \\ \times 8 \\ \hline \end{array}$	$\begin{array}{r} 304 \\ \times 9 \\ \hline \end{array}$
$\begin{array}{r} 174 \\ \times 2 \\ \hline \end{array}$	$\begin{array}{r} 345 \\ \times 3 \\ \hline \end{array}$	$\begin{array}{r} 190 \\ \times 4 \\ \hline \end{array}$	$\begin{array}{r} 416 \\ \times 5 \\ \hline \end{array}$
$\begin{array}{r} 537 \\ \times 6 \\ \hline \end{array}$	$\begin{array}{r} 236 \\ \times 7 \\ \hline \end{array}$	$\begin{array}{r} 452 \\ \times 8 \\ \hline \end{array}$	$\begin{array}{r} 635 \\ \times 9 \\ \hline \end{array}$
$\begin{array}{r} 150 \\ \times 2 \\ \hline \end{array}$	$\begin{array}{r} 519 \\ \times 3 \\ \hline \end{array}$	$\begin{array}{r} 706 \\ \times 4 \\ \hline \end{array}$	$\begin{array}{r} 814 \\ \times 5 \\ \hline \end{array}$

Artes

Crie um bonito desenho sobre o que você mais gosta de fazer como criança.

Ensino Religioso

Assista ao vídeo sobre a importância de ser criança e converse sobre isso com sua família.

<https://www.youtube.com/watch?v=sDjiBX5Njw&feature=youtu.be>

