

CENTRO EDUCACIONAL MUNICIPAL MARCELINO IVO DALLA COSTA

DIRETORA: ADRIANA TONIAL PIAIA


PROFESSORA: CLEUCI FÁTIMA DOS SANTOS

ALUNO:.....1º ANO


AULAS PARA SEMANAS DO DIA 19 DE OUTUBRO ATÉ 31 DE OUTUBRO

ATIVIDADES DE LÍNGUA PORTUGUESA

COPIE O TEXTO **A ABELHA LILI**. RESPONDA AS PERGUNTAS SE CONSEGUIR LER O TEXTO MANDE UM VÍDEO PARA PROFESSORA.

**A ABELHA LILI**

LILI É UMA LINDA ABELHINHA.
LILI VOA, VOA PELO JARDIM.
ELA COLHE O NÉCTAR DAS FLORES.



LILI LEVA O NÉCTAR PARA A COLMEIA.
SUAS IRMÃS TRANSFORMAM O NÉCTAR EM UM DELICIOSO MEL.
LILI É UMA ABELHA MUITO TRABALHADEIRA.

KÁTIA TEIXEIRA

COMPREENSÃO DO TEXTO

1. QUAL É O TÍTULO DO TEXTO?

2. LILI É:

<input type="checkbox"/> UMA LAGARTA	<input type="checkbox"/> UMA ABELHA
<input type="checkbox"/> UMA BORBOLETA	<input type="checkbox"/> UMA CIGARRA

3. ONDE LILI VOA?

NA APOSTILA **NAS PÁGINAS 35 E 36**, PEÇA PARA SEUS PAIS E FAMILIARES LEREM A HISTÓRIA **A CIGARRA E A FORMIGA**. DEPOIS FAÇA OS EXERCÍCIOS SOBRE O TEXTO NAS **PÁGINAS 37 ATÉ 42**.

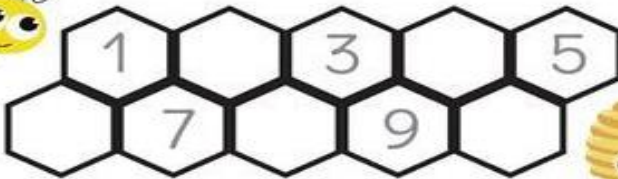
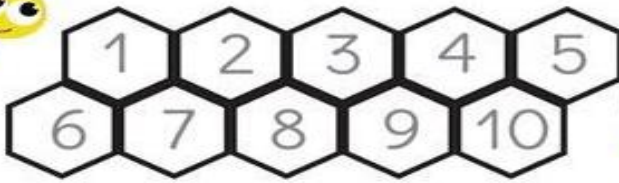
ATIVIDADES DE MATEMÁTICA

OBSERVE AS CENAS NA **PÁGINA 106** SOBRE O TEMPO. DEPOIS REALIZE AS ATIVIDADES DAS **PÁGINAS 107 ATÉ 110** SOBRE O CONTEÚDO.



MATEMÁTICA

1- COMPLETE A SEQUENCIA NUMÉRICA.



NOTEBOOKDAPROF.BLOGSPOT.COM

MATEMÁTICA

OBSERVE A SEQUENCIA NUMÉRICA E ANOTE O NÚMERO QUE VEM ANTES:



NOTEBOOKDAPROF.BLOGSPOT.COM



ATIVIDADES DE CIÊNCIA

OBSERVE AS IMAGENS SOBRE OS VEGETAIS NO DIA A DIA, DAS **PÁGINAS 153 ATÉ 156** DEPOIS COM AUXÍLIO DOS FAMILIARES COMPLETE AS ATIVIDADES DAS **PÁGINAS 157 ATÉ 159**.

ATIVIDADES DE HISTÓRIA

COM AUXÍLIO DE SEUS FAMILIARES LEIA O CONTEÚDO DA **PÁGINA 185 E 186** SOBRE CADA ESCOLA É DE UM JEITO DEPOIS ILUSTRE SUA ESCOLA.

ATIVIDADES DE GEOGRAFIA

COM AJUDA DE SEUS FAMILIARES VEJA O CONTEÚDO DAS **PÁGINAS 187 E 188** SOBRE COMO ERAM AS ESCOLAS ANTIGAMENTE. DEPOIS REALIZE AS ATIVIDADES DAS **PÁGINAS 189 E 190**.

ATIVIDADE DE ARTE

FAÇA UM DESENHO COM OS DEDOS DA MÃO OU COM OS PÉS REPRESENTANDO AS ABELHAS.



ATIVIDADE DE EDUCAÇÃO RELIGIOSA

AS ABELHAS TRABALHAM MUITO E AJUDAM NA POLINIZAÇÃO. VOCÊ AJUDA EM SUA CASA NAS TAREFAS DIÁRIAS. FAÇA UM DESENHO DA TAREFA QUE VOCÊ FAZ PARA AJUDAR SEUS PAIS.



BOA SEMANA!

