

**ESCOLA NÚCLEO JESUÍNO MENDES.
DIRETORA: ADRIANA TONIAL PIAIA.
PROFESSORA: WALESKA PORTO LIMA.
ÁGUA DOCE, 19 A 30 OUTUBRO 2020.**

PRÉ- WALESKA

BOM DIA...QUERIDO ALUNO



ATENÇÃO!

COPIE EM SEU CADERNO O NOME DA ESCOLA E A DATA.

**LEMBRETE: CAPRICHAR NA LETRA E PASSAR TRAÇO, DEPOIS DE CADA ATIVIDADE!
LEMBRANDO QUE TEMOS 15 DIAS PARA REALIZAR TODAS AS ATIVIDADES, ENTÃO SE ORGANIZE E**

FAÇA UM POUCO POR DIA .




HOJE É SEGUNDA - FEIRA DIA _____ DE _____ 2020





COM A AJUDA DE ALGUÉM DE SUA FAMÍLIA LEIA O VERSINHO ABAIXO.



A ABELHA



A ABELHA TRABALHA
TODO DIA FAZ MEL.
VOA LIVRE E LIGEIRA
PELO AZUL DO CÉU.



AGORA NO SEU CADERNO VAMOS FAZER A LETRA **A** DA **A**BELHA E PINTAR BEM BONITO.

Aprendendo as Vogais

Pinte a letra abaixo



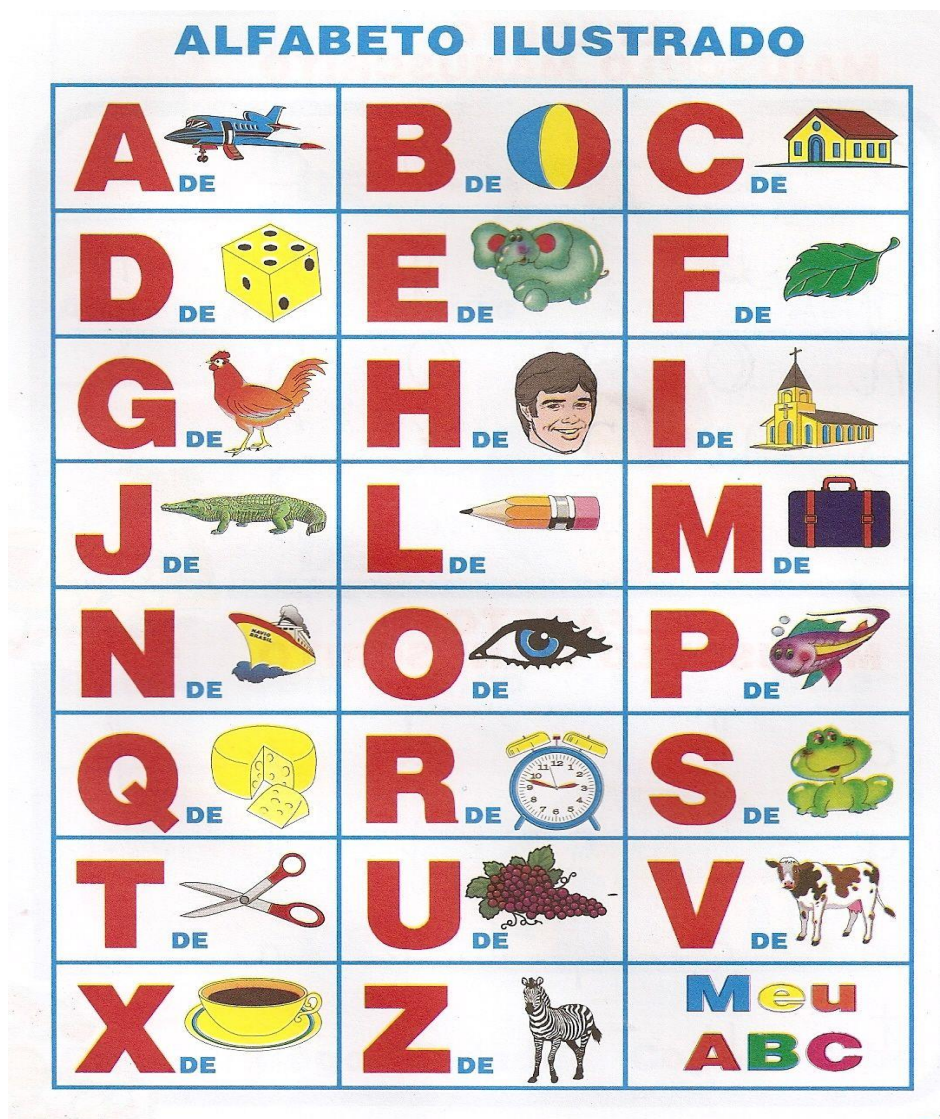
ABELHA




RESOLVA NA APOSTILA AS ATIVIDADES DAS PÁGINAS A SEGUIR:

- PRÉ I: APOSTILA PARA 4 ANOS, PÁGINAS: 37, 38 E 39
- PRÉ II: APOSTILA PARA 5 ANOS, PÁGINAS: 44, 45 E 47

FAÇA LEITURA DA FICHA DO ALFABETO.



RECORTE FIGURAS DA SUA ESCOLHA, EM REVISTAS, JORNAIS OU EMBALAGENS E COLE NO CADERNO. AO LADO DE CADA FIGURA COLE LETRA INICIAL DO NOME.



OBSERVE O EXEMPLO:

RESOLVA NA APOSTILA AS ATIVIDADES DAS PÁGINAS A SEGUIR:

- PRÉ I: APOSTILA PARA 4 ANOS, PÁGINAS: 40 E 41
- PRÉ II: APOSTILA PARA 5 ANOS, PÁGINAS: 48 E 49

HOJE É QUARTA - FEIRA DIA _____ DE _____ DE 2020


- **VAMOS OUVIR E CANTAR MÚSICA: A B C MÚSICA DO ALFABETO**
PARA OUVIR NO YOUTUBE CLIC NO LINK ABAIXO:
<https://youtu.be/gEaERQIOiAY>

A B C MÚSICA DO ALFABETO



**A DE ABELHA,
B DE BOLA,
C DE CASA,
D DE DADO,
E DE ELEFANTE,
F DE FACA,
G DE GATO,
H DE HELICÓPTERO,
I DE ÍNDIO,**

J DE JANELA
K DE KIKO,
L DE LUA,
M DE MEIA,
N DE NAVIO,
O DE OLHO,
P DE PATO,
Q DE QUEIJO,




R DE RATO,
S DE SAPATO,
T DE TARTARUGA
U DE UVA,
V DE VILÃO,
W DE WEB.
X DE XÍCARA,
Y DE YOUTUBE,
Z DE ZEBRA.

RESOLVA NA APOSTILA AS ATIVIDADES DAS PÁGINAS A SEGUIR:

- **PRÉ I: APOSTILA PARA 4 ANOS, PÁGINAS: 42 E 43**
- **PRÉ II: APOSTILA PARA 5 ANOS, PÁGINAS: 50 E 51**


HOJE É QUINTA - FEIRA DIA _____ DE _____ DE 2020

OBSERVE A IMAGEM ABAIXO E CONTE E DESCUBRA AS QUANTIDADES DE CADA FIGURA.



COPIAR NO CADERNO.

QUANTAS FIGURAS TEM? DESENHE AS FIGURAS COMO CONSEGUIR E



ESCREVA O NÚMERO QUE DESCOBRIU ABAIXO DE CADA FIGURA.

RESOLVA NA APOSTILA AS ATIVIDADES DAS PÁGINAS A SEGUIR:

- PRÉ I: APOSTILA PARA 4 ANOS, PÁGINAS: 44 E 45
- PRÉ II: APOSTILA PARA 5 ANOS, PÁGINAS: 52 E 53

HOJE É SEXTA - FEIRA DIA _____ DE _____ DE 2020

RESOLVA NA APOSTILA AS ATIVIDADES DAS PÁGINAS A SEGUIR:

- PRÉ I: APOSTILA PARA 4 ANOS, PÁGINA: 46 - OBSERVAÇÃO: ATIVIDADE COM MASSINHA DE MODELAR.
- PRÉ II: APOSTILA PARA 5 ANOS, PÁGINAS: 54

BRINCADEIRAS LIVRES COM MASSINHA DE MODELAR

*Com ajuda da família confeccione a massinha de modelar.
Pode seguir as orientações abaixo ou fazer sua receita preferida.*



INGREDIENTES:

2 XÍCARAS DE FARINHA DE TRIGO

½ XÍCARA DE SAL

1 XÍCARA DE ÁGUA

1 COLHER DE ÓLEO

MODO DE PREPARO:

JUNTAR TODOS OS INGREDIENTES EM UMA BACIA E AMASSAR BEM. SE NECESSÁRIO ACRESCENTAR MAIS FARINHA ATÉ O DAR PONTO.

OPÇÕES PARA COLORIR A MASSA:

TINTA GUACHE; SUCO; GELATINA; CORANTE PARA BOLO.

GURDAR EM UM POTINHO COM TAMPA NA GELADEIRA, DURA APROXIMADAMENTE UMA SEMANA.

ESTA BRINCADEIRA ESTIMULA:

- CRIATIVIDADE;
- MOTRICIDADE;
- CONTOLE DA FORÇA MUSCULAR;
- CONCENTRAÇÃO; ATENÇÃO; ESTIMULA APRENDIZAGEM DA MATEMÁTICA; DESENVOLVE A ORALIDADE E A SOCIALIZAÇÃO