



# PLANEJAMENTO DAS ATIVIDADES DO DIA 19 AO DIA 30/10/20

ESCOLA MUNICIPAL LINDAURA ELEUTÉRIO DA LUZ

VISTA ALEGRE, \_\_\_ DE \_\_\_\_\_ DE 2020

DIRETORA: ADRIANA MARIA TONIAL PIAIA


PROFESSORA:

ALUNO (A) \_\_\_\_\_ PRÉ

HOJE É SEGUNDA - FEIRA DIA \_\_\_\_\_ DE \_\_\_\_\_ 2020

COM A AJUDA DE ALGUÉM DE SUA FAMÍLIA LEIA O VERSINHO ABAIXO.

AGORA NO SEU CADERNO VAMOS FAZER A LETRA **A** DA **A**BELHA E PINTAR BEM BONITO.



**Aprendendo as Vogais**

Pinte a letra abaixo



**ABELHA**



HOJE É TERÇA - FEIRA DIA \_\_\_\_\_ DE \_\_\_\_\_ DE 2020

**RESOLVA NA APOSTILA AS ATIVIDADES DAS PÁGINAS A SEGUIR:**


- PRÉ I: APOSTILA PARA 4 ANOS, PÁGINAS: 37, 38 E 39
- PRÉ II: APOSTILA PARA 5 ANOS, PÁGINAS: 44, 45 E 47

FAÇA LEITURA DA FICHA DO ALFABETO.



RECORTE FIGURAS DA SUA ESCOLHA, EM REVISTAS, JORNAIS OU EMBALAGENS E COLE NO CADERNO. AO LADO DE CADA FIGURA COLE LETRA INICIAL DO NOME.

OBSERVE O EXEMPLO:



**RESOLVA NA APOSTILA AS ATIVIDADES DAS PÁGINAS A SEGUIR:**

- **PRÉ I: APOSTILA PARA 4 ANOS, PÁGINAS: 40 E 41**

- PRÉ II: APOSTILA PARA 5 ANOS, PÁGINAS: 48 E 49

HOJE É QUARTA - FEIRA DIA \_\_\_\_\_ DE \_\_\_\_\_ DE 2020

- VAMOS OUVIR E CANTAR MÚSICA: **A B C MÚSICA DO ALFABETO**  
PARA OUVIR NO YOUTUBE CLIC NO LINK ABAIXO: <https://youtu.be/gEaERQlOiAY>

## A B C MÚSICA DO ALFABETO



**A** DE ABELHA,  
**B** DE BOLA,  
**C** DE CASA,  
**D** DE DADO,  
**E** DE ELEFANTE,  
**F** DE FACA,  
**G** DE GATO,  
**H** DE HELICÓPTERO,  
**I** DE ÍNDIO,

**J** DE JANELA

**K** DE KIKO,

**L** DE LUA,


**M** DE MEIA,

**N** DE NAVIO,

**O** DE OLHO,

**P** DE PATO,

**Q** DE QUEIJO,



**R** DE RATO,

**S** DE SAPATO,

**T** DE TARTARUGA

**U** DE UVA,

**V** DE VILÃO,

**W** DE WEB.

**X** DE XÍCARA,

**Y** DE YOUTUBE,


**Z** DE ZEBRA.

**RESOLVA NA APOSTILA AS ATIVIDADES DAS PÁGINAS A SEGUIR:**

- PRÉ I: APOSTILA PARA 4 ANOS, PÁGINAS: 42 E 43
- PRÉ II: APOSTILA PARA 5 ANOS, PÁGINAS: 50 E 51


**HOJE É QUINTA - FEIRA DIA \_\_\_\_\_ DE \_\_\_\_\_ DE 2020**

**OBSERVE A IMAGEM ABAIXO E CONTE E DESCUBRA AS QUANTIDADES DE CADA FIGURA.**



**COPIAR NO CADERNO.**

**QUANTAS FIGURAS TEM? DESENHE AS FIGURAS COMO CONSEGUIR E ESCREVA O NÚMERO QUE DESCOBRIU ABAIXO DE CADA FIGURA.**



**RESOLVA NA APOSTILA AS ATIVIDADES DAS PÁGINAS A SEGUIR:**

- PRÉ I: APOSTILA PARA 4 ANOS, PÁGINAS: 44 E 45
- PRÉ II: APOSTILA PARA 5 ANOS, PÁGINAS: 52 E 53

**HOJE É SEXTA - FEIRA DIA \_\_\_\_\_ DE \_\_\_\_\_ DE 2020**

**RESOLVA NA APOSTILA AS ATIVIDADES DAS PÁGINAS A SEGUIR:**

- PRÉ I: APOSTILA PARA 4 ANOS, PÁGINA: 46 - OBSERVAÇÃO: ATIVIDADE COM MASSINHA DE MODELAR.
- PRÉ II: APOSTILA PARA 5 ANOS, PÁGINAS: 54

**BRINCADEIRAS LIVRES COM MASSINHA DE MODELAR**

*Com ajuda da família confeccione a massinha de modelar.*

*Pode seguir as orientações abaixo ou fazer sua receita preferida.*

**MASSINHA DE MODELAR**



**INGREDIENTES:**

2 XÍCARAS DE FARINHA DE TRIGO

½ XÍCARA DE SAL

1 XÍCARA DE ÁGUA

1 COLHER DE ÓLEO

**MODO DE PREPARO:**

JUNTAR TODOS OS INGREDIENTES EM UMA BACIA E AMASSAR BEM. SE NECESSÁRIO ACRESCENTAR MAIS FARINHA ATÉ O DAR PONTO.

OPÇÕES PARA COLORIR A MASSA:

TINTA GUACHE; SUCO; GELATINA; CORANTE PARA BOLO.

GURDAR EM UM POTINHO COM TAMPA NA GELADEIRA, DURA APROXIMADAMENTE UMA SEMANA.

***ESTA BRINCADEIRA ESTIMULA:***

- CRIATIVIDADE;
- MOTRICIDADE;
- CONTOLE DA FORÇA MUSCULAR;
- CONCENTRAÇÃO; ATENÇÃO; ESTIMULA APRENDIZAGEM DA MATEMÁTICA; DESENVOLVE A ORALIDADE E A SOCIALIZAÇÃO