



PLANEJAMENTO DAS ATIVIDADES DO DIA 19 AO DIA 30/10/20

CEM DO CAMPO CULTIVANDO O SABER
DIRETORA: ADRIANA MARIA TONIAL PIAIA
PROFESSORA: MARISETE KOICHEM
ALUNO (A) _____

PRÉ

HOJE É SEGUNDA - FEIRA DIA _____ DE _____ 2020

COM A AJUDA DE ALGUÉM DE SUA FAMÍLIA LEIA O VERSINHO ABAIXO.



AGORA NO SEU CADERNO VAMOS FAZER A LETRA **A** DA ABELHA E PINTAR BEM BONITO.

Aprendendo as Vogais

Pinte a letra abaixo



ABELHA




HOJE É TERÇA - FEIRA DIA _____ DE _____ DE 2020

RESOLVA NA APOSTILA AS ATIVIDADES DAS PÁGINAS A SEGUIR:

- PRÉ I: APOSTILA PARA 4 ANOS, PÁGINAS: 37, 38 E 39


- PRÉ II: APOSTILA PARA 5 ANOS, PÁGINAS: 44, 45 E 47

FAÇA LEITURA DA FICHA DO ALFABETO.



RECORTE FIGURAS DA SUA ESCOLHA, EM REVISTAS, JORNAIS OU EMBALAGENS E COLE NO CADERNO. AO LADO DE CADA FIGURA COLE LETRA INICIAL DO NOME.

OBSERVE O EXEMPLO:



RESOLVA NA APOSTILA AS ATIVIDADES DAS PÁGINAS A SEGUIR:

- PRÉ I: APOSTILA PARA 4 ANOS, PÁGINAS: 40 E 41

- PRÉ II: APOSTILA PARA 5 ANOS, PÁGINAS: 48 E 49

HOJE É QUARTA - FEIRA DIA _____ DE _____ DE 2020

VAMOS OUVIR E CANTAR MÚSICA: **A B C MÚSICA DO ALFABETO**

PARA OUVIR NO YOUTUBE CLIC NO LINK ABAIXO: <https://youtu.be/gEaERQlOiAY>

A B C MÚSICA DO ALFABETO



A DE ABELHA,
B DE BOLA,
C DE CASA,
D DE DADO,
E DE ELEFANTE,
F DE FACA,
G DE GATO,
H DE HELICÓPTERO,
I DE ÍNDIO,

J DE JANELA

K DE KIKO,

L DE LUA,

M DE MEIA,

N DE NAVIO,


O DE OLHO,

P DE PATO,

Q DE QUEIJO,



R DE RATO,
S DE SAPATO,
T DE TARTARUGA
U DE UVA,
V DE VILÃO,
W DE WEB.
X DE XÍCARA,
Y DE YOUTUBE,
Z DE ZEBRA.



RESOLVA NA APOSTILA AS ATIVIDADES DAS PÁGINAS A SEGUIR:

- PRÉ I: APOSTILA PARA 4 ANOS, PÁGINAS: 42 E 43
- PRÉ II: APOSTILA PARA 5 ANOS, PÁGINAS: 50 E 51


HOJE É QUINTA - FEIRA DIA _____ DE _____ DE 2020

OBSERVE A IMAGEM ABAIXO E CONTE E DESCUBRA AS QUANTIDADES DE CADA FIGURA.



COPIAR NO CADERNO.

QUANTAS FIGURAS TEM? DESENHE AS FIGURAS COMO CONSEGUIR E ESCREVA O NÚMERO QUE DESCOBRIU ABAIXO DE CADA FIGURA.



RESOLVA NA APOSTILA AS ATIVIDADES DAS PÁGINAS A SEGUIR:

- PRÉ I: APOSTILA PARA 4 ANOS, PÁGINAS: 44 E 45
- PRÉ II: APOSTILA PARA 5 ANOS, PÁGINAS: 52 E 53

HOJE É SEXTA - FEIRA DIA _____ DE _____ DE 2020

RESOLVA NA APOSTILA AS ATIVIDADES DAS PÁGINAS A SEGUIR:

- PRÉ I: APOSTILA PARA 4 ANOS, PÁGINA: 46 - OBSERVAÇÃO: ATIVIDADE COM MASSINHA DE MODELAR.
- PRÉ II: APOSTILA PARA 5 ANOS, PÁGINAS: 54

BRINCADEIRAS LIVRES COM MASSINHA DE MODELAR

FAZER A LETRA **A DA ABELHA USANDO A MASSINHA DE MODELAR.**

Com ajuda da família confeccione a massinha de modelar.

Pode seguir as orientações abaixo ou fazer sua receita preferida.

MASSINHA DE MODELAR



INGREDIENTES:

2 XÍCARAS DE FARINHA DE TRIGO

½ XÍCARA DE SAL

1 XÍCARA DE ÁGUA

1 COLHER DE ÓLEO

MODO DE PREPARO:

JUNTAR TODOS OS INGREDIENTES EM UMA BACIA E AMASSAR BEM. SE NECESSÁRIO ACRESCENTAR MAIS FARINHA ATÉ O DAR PONTO.

OPÇÕES PARA COLORIR A MASSA:

TINTA GUACHE; SUCO; GELATINA; CORANTE PARA BOLO.

GURDAR EM UM POTINHO COM TAMPA NA GELADEIRA, DURA APROXIMADAMENTE UMA SEMANA.

ESTA BRINCADEIRA ESTIMULA:

- CRIATIVIDADE;
- MOTRICIDADE;
- CONTOLE DA FORÇA MUSCULAR;
- CONCENTRAÇÃO; ATENÇÃO; ESTIMULA APRENDIZAGEM DA MATEMÁTICA; DESENVOLVE A ORALIDADE E A SOCIALIZAÇÃO.