

**ESCOLA NÚCLEO JESUÍNO MENDES.
DIRETORA: ADRIANA TONIAL PIAIA.
PROFESSORA: WALESKA PORTO LIMA.
ÁGUA DOCE, 03 A 13 NOVEMBRO 2020.**

5ºano- WALESKA





BOM DIA...QUERIDO ALUNO
ATENÇÃO!



**COPIE EM SEU CADERNO O NOME DA ESCOLA E A DATA.
LEMBRETE: CAPRICHAR NA LETRA E PASSAR TRAÇO, DEPOIS DE
CADA ATIVIDADE!
LEMBRANDO QUE TEMOS 15 DIAS PARA REALIZAR TODAS AS
ATIVIDADES, ENTÃO SE ORGANIZE E FAÇA UM POUCO POR DIA .**



LEGENDA:

-  **LÁPIS PARA COPIAR OU RESPONDER.**
-  **LIVRO APENAS PARA LER.**
-  **LIVRO E LÁPIS – LER E COPIAR.**
-  **IMPORTANTE LER COM ATENÇÃO.**

História

A Proclamação da República

O Império não agradava a muitos brasileiros, que desejavam escolher seus próprios representantes para governar o país. Eles queriam a República. Isto é, um governo dirigido por um presidente.

Aconselhado pelos políticos do Partido Republicano, o Marechal Deodoro da Fonseca ocupou o Quartel General no Rio de Janeiro e proclamou a República no Brasil, no dia 15 de novembro de 1889. Terminava assim o Segundo Império.

No dia 16 de novembro foi formado o Governo Provisório, chefiado pelo Marechal Deodoro da Fonseca.

Dom Pedro II e a família real tiveram que deixar o Brasil.

Em 19 de novembro de 1889 foi criada a atual Bandeira Brasileira, símbolo de nossa Pátria.

Até hoje o Brasil adota a República como forma de governo, sendo dirigido por um presidente.

1- Responda:

a) O que é república?

b) Quem era o Imperador do Brasil?

c) O que o Partido Republicano aconselhou Deodoro da Fonseca fazer?

d) O que aconteceu com D. Pedro II e a família real?

Português

1- Coloque as palavras na coluna certa:

NOVEMBRO - REI- REPUBLICA – RIO – PAÍS – BRASIL – MILITAR – DEODORO –
MARECHAL – CIDADE- BRASILIA – MÊS

Palavras com 1 sílaba	Palavras com 2 sílabas	Palavras com 3 sílabas	Palavras com 4 sílabas

2- Com base nas palavras acima, escreva:

a) Duas palavras femininas

--	--

b) Três nomes próprios:

--	--	--

Apostila Módulo 3 – Páginas 52 a 60.

Ensino Religioso

Neste dia 13 de novembro comemoramos o dia da gentileza.

Assista esse vídeo e responda no caderno:

https://www.youtube.com/watch?v=A6PWu3EH7Xw&feature=emb_logo&ab_channel=PortalKair%C3%B3s

No vídeo percebemos que o homem era muito sério e pouco interagia com as pessoas. Mas uma senhora idosa, o fez refletir e ele percebeu que com suas mãos poderia ajudar muita gente.

1- Você se considera uma pessoa que quando encontra alguém precisando, ajuda?

R. _____

2- Alguém já te ajudou em alguma situação importante em que você precisava? Conte como foi?

R. _____

3- Leia e responda mentalmente: Não precisa copiar as perguntas.

O que é Gentileza?

Vejamos seu significado no dicionário:

Gentileza é a qualidade do que é gentil, do que é amável. Gentileza é uma amabilidade, uma delicadeza praticada por algumas pessoas. A gentileza é uma forma de atenção, de cuidados, que torna os relacionamentos mais humanos, com menos rispidez. Quem pratica a gentileza não tem má vontade, não é indiferente e sim é cuidadosa, distinta e delicada.

- a) Gentileza pode ser aprendida?
- b) Todos preferem pessoas gentis?
- c) Ganha-se algo com a gentileza?

4- Que tal praticar? Durante uma semana anote gentilezas feitas por você e as gentilezas recebidas de outras pessoas.

Ao final da semana responda:

Foi difícil ser gentil?

Como as pessoas reagiram às gentilezas feitas?

O que você aprendeu com essa experiência?

Matemática

Apostila Módulo 3 – Operações envolvendo números decimais – Páginas 122 a 134. Se puder faça o jogo das páginas 131 e 132.

Para entender melhor, assista os vídeos:

https://www.youtube.com/watch?v=-5neIGVKZEE&ab_channel=Col%C3%A9gioIntegra%C3%A7%C3%A3oPontaGrossa-PR

https://www.youtube.com/watch?v=oWpHwbo5VO4&t=206s&ab_channel=Matem%C3%A1ticacomDem%C3%B3clisRocha – **Adição e subtração**

https://www.youtube.com/watch?v=QU87RC0OM3U&ab_channel=Ol%C3%A1Aluno%21 - **Multiplicação**

https://www.youtube.com/watch?v=wIYpxvSY340&ab_channel=matex - **divisão**

Ciências

Apostila Módulo 3 – Respiração - Páginas 204 a 209. – Para responder a página 209, volte a página 188 da apostila.

Para entender melhor assista:

https://www.youtube.com/watch?v=pogKMmSH3NE&ab_channel=AmandoparaEternidade

Geografia

Indique no mapa do Brasil com lápis de cor amarelo o Estado onde a República foi proclamada:



Atividades da apostila: Módulo 3 – Nova – A tecnologia no comércio e nos serviços - Páginas 282 a 287.

Artes

Faça um cartaz sobre gentileza, junto coloque uma frase para incentivar as pessoas a serem gentis umas com as outras:

Nesta página temos alguns criados por outros alunos para você se inspirar.

[http://www.cp2.g12.br/blog/laben2/trabalhos-anteriores/outras-projetos/projeto-gentileza/cartazes//](http://www.cp2.g12.br/blog/laben2/trabalhos-anteriores/outras-projetos/projeto-gentileza/cartazes/)

