

CENTRO EDUCACIONAL MUNICIPAL MARCELINO IVO DALLA COSTA

DIRETORA: ADRIANA TONIAL PIAIA

PROFESSORA: CLEUCI FÁTIMA DOS SANTOS

ALUNO:.....1º ANO

AULAS PARA SEMANAS DO DIA 03 DE NOVEMBRO ATÉ 13 DE NOVEMBRO

## ATIVIDADES DE LÍNGUA PORTUGUESA

COPIE NO CADERNO O TEXTO **SEREIA** DEPOIS RETIRE AS PALAVRAS COM:

SA:.....

SE:.....

SI:.....

SO:.....


SU:.....

### A SEREIA

WENIDARC CINTRA

A PEQUENA SEREIA  
OUVIU O SINO TOCAR.  
APÓS O SOL NASCER,  
FOI À CIDADE PASSEAR.

LÁ, COMEU SALSICHA E SALADA,  
BEBEU SUCO DE LIMÃO.  
QUERIA FICAR BEM ELEGANTE,  
ARRUMOU O CABELO NO SALÃO.  
VOLTOU PARA O MAR,  
TODA BELA E EXUBERANTE!



**ATIVIDADES COM A LETRA S:**

⇒ COMPLETE AS FRASES DE ACORDO COM O TEXTO:

A SEREIA FOI . ELA COMEU  
 E , BEBEU  
 DE .

A SEREIA QUERIA FICAR . ELA  
ARRUMOU O  NO .

COPIE E FAÇA A LEITURA:



## FICHA DE LEITURA 18 - S

OLHA O SAPO DENTRO DO SACO,  
O SACO COM O SAPO DENTRO,  
O SAPO BATENDO PAPO  
E O PAPO DO SAPO  
SOLTANDO VENTO. ( FOLCLORE )



SAPATO

SIMONE

SÔNIA

SAÚDE

SALAME

SALÁRIO

SINO

SÁBADO

SOROCABA

SOFÁ

SILVIA

SEGUNDA

SALADA

SOL

SOLIDÁRIO

SAMBA

SOLDADO

SEMPRE

SOM

SAUDADE

SUELI

SACOLA




NA APOSTILA NA PÁGINA 51, CANTE COM SEUS PAIS E FAMILIARES **O SAPO NÃO LAVA O PÉ.** DEPOIS FAÇA OS EXERCÍCIOS SOBRE O TEXTO NAS PÁGINAS 52 ATÉ 56.

## ATIVIDADES DE MATEMÁTICA

OBSERVE AS IMAGENS NA PÁGINA 117 SOBRE AS FORMAS GEOMÉTRICAS. DEPOIS REALIZE AS ATIVIDADES DAS PÁGINAS 118 ATÉ 120 SOBRE O CONTEÚDO.



- PINTE O DESENHO ABAIXO, SEGUINDO AS ORIENTAÇÕES:



- PINTE A QUANTIDADE DE FORMAS GEOMÉTRICAS EXISTENTES NA IMAGEM ACIMA:


RETÂNGULO S

QUADRADOS

TRIÂNGULO

CÍRCULO

- CONTINUE A SEQUÊNCIA:



## ADIÇÃO E SUBTRAÇÃO SEM RESERVA



## ATIVIDADES DE CIÊNCIA

OBSERVE AS IMAGENS SOBRE ÁGUA EM TODA PARTE, DA PÁGINA 160. DEPOIS COM AUXÍLIO DOS FAMILIARES COMPLETE AS ATIVIDADES DAS PÁGINAS 161 E 162.

## ATIVIDADES DE HISTÓRIA

REALIZE AS ATIVIDADES REFERENTE AS ESCOLAS ERAM ASSIM DA PÁGINA 191.



## ATIVIDADES DE GEOGRAFIA

COM AJUDA DE SEUS FAMILIARES REALIZE AS ATIVIDADES DAS PÁGINAS 203 ATÉ 208 SOBRE AS PESSOAS QUE TRABALHAM NA ESCOLA.

### ATIVIDADE DE ARTE

Pinte uma folha de verde depois faça um chapéu de soldado como mostra o desenho para homenagear o Marechal Deodoro da Fonseca. Faça foto e me envie.



Atividades de Educação Religiosa



FAÇA UM ACRÓSTICO DE QUALIDADES COM AS LETRAS DE SEU NOME:  
**CLEUCI É;**

**C:** CARINHOSA

**L:** LINDA

**E:** ESTUDIOSA

**U:** ÚNICA

**C:** CUIDADOSA

**I:** INDEPENDENTE

**Tenha uma ótima semana!**

