

PLANO DE EDUCAÇÃO FÍSICA
AULAS DO DIA 16/11 a 30/111

PROFESSORA: **DANIELA TINELI**



1º ANO PROFESSORA JUCIANA

ATIVIDADE 01

ATIVIDADE: FABRICAR UM DADO

DESENVOLVIMENTO: ASSISTA O VÍDEO DE COMO MONTAR UM DADO OU SE PREFERIR CONSTRUA O SEU DA SUA MANEIRA.

<https://www.youtube.com/watch?v=SFjArM8CSK0>

































ATIVIDADE 02

ATIVIDADE: JOGO DO DADO

DESENVOLVIMENTO: O ALUNO DEVERÁ JOGAR O DADO E REALIZAR OS EXERCÍCIOS ABAIXO:

JOGAR E MOVIMENTAR

<https://bloguinhovania.blogspot.com/>

ATIVIDADE 03

ATIVIDADE: DADO MALUCO

DESENVOLVIMENTO: CADA VEZ QUE JOGAR O DADO, O ALUNO TERÁ QUE FAZER SALTOS (COMO SE ESTIVESSE PULANDO CORDA) JOGAR O DADO 10 VEZES.