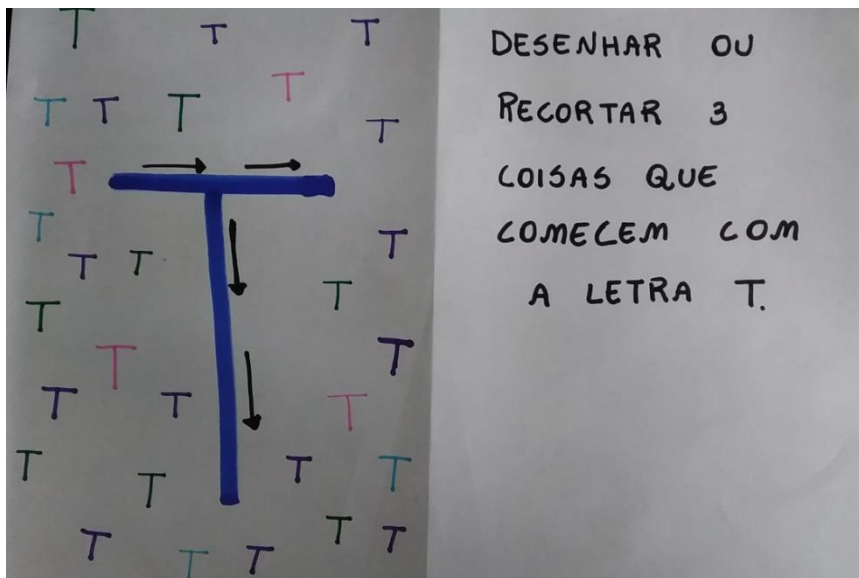


## Atividade

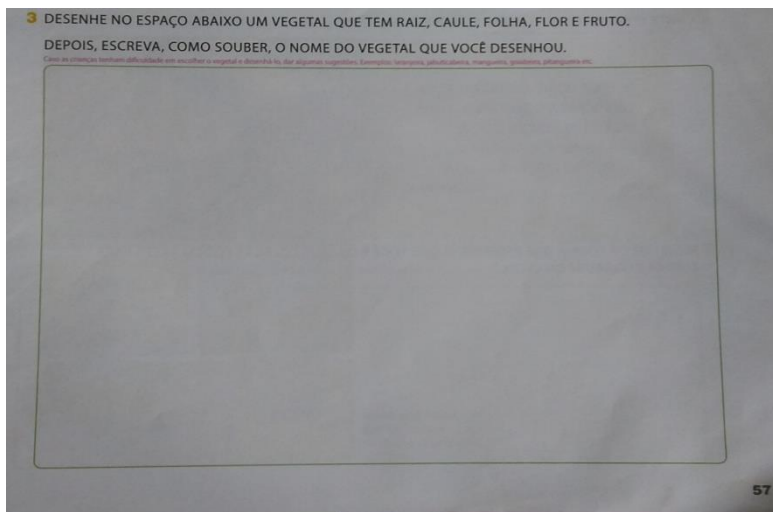
Hoje vamos conhecer a letra T. <https://youtu.be/A8UFwRRDHTk>

- Vamos pensar.... o que começa com a letra T.
- Conhece alguém da família que tem esta letra no nome.
- Tem alguns animais que também começam com esta letra você conhece algum. (ex: tatu, tartaruga, tigre...)
- E na sua casa o que tem com esta letra (Ex: tesoura. Tinta, teto, telha, toalha, tomate...)

Com ajuda de um adulto fazer a letra T maior e deixar a criança realizar a escrita de seu jeito ao redor.




**Atividade:** Antes de realizar a atividade sair no quintal ou jardim de sua casa e observar se tem algum vegetal como laranjeira, pitangueira, jaboticabeira, limoeiro ou alguma outra árvore frutífera que você possa desenhar. Na apostila **página 57**.



**Na página 58:** Faça a leitura para seu filho. E converse com ele o que devemos fazer para cuidar do jardim de sua casa, praças e outros locais que vamos onde tem flores. Para não arrancar as flores.

**4 CANTE COM OS COLEGAS E COM O PROFESSOR.**  
Pedir às crianças que localizem e pintem essa no trecho da canção.

OLHA A ROSA AMARELA, ROSA  
TÃO BONITA E TÃO BELA, ROSA  
IAIÁ, MEU LENÇO, Ó IAIÁ,  
PRA ME ENXUGAR, Ó IAIÁ,  
JÁ ME FEZ CHORAR, Ó IAIÁ.  
ORIGEM POPULAR.



**5 REGISTRE, DA FORMA QUE PREFERIR, O QUE VOCÊ E OS SEUS COLEGAS PODEM FAZER PARA CUIDAR DO JARDIM DA ESCOLA.**  
Resposta possível: Não estragar as folhas e as flores do jardim, regar e plantar novas flores e plantas.

58

**Centro de Educação Infantil Estrelinha Azul**  
**Água Doce, 17 de novembro de 2020**  
**Professora: Carmen Guisleni da Fonseca**  
**Turma: Pré I - Vespertino**

### Atividades

**Na página 63 da apostila.** Vamos observar o que aconteceu com a menina Suriá quando retornou a escola depois das férias.


E quando chegou o momento de retornar para sua casa.

Depois responda o que se pede.

**INDO PARA A ESCOLA**





ASSIM COMO VOCÊ, MUITAS CRIANÇAS VÃO À ESCOLA EM ALGUNS DIAS DA SEMANA.

**1 VEJA O QUE ACONTECEU COM UMA MENINA CHAMADA SURIÁ, QUANDO ELA RETORNOU À ESCOLA APÓS AS FÉRIAS.**



**A) PINTA A CARINHA QUE MOSTRA COMO SURIÁ ESTAVA SE SENTINDO ANTES DE ENTRAR NA ESCOLA.**

**B) DEPOIS, SURIÁ NÃO QUERIA IR EMBORA DA ESCOLA. PINTA A CARINHA QUE MOSTRA COMO VOCÊ ACHA QUE ELA SE SENTIU ENQUANTO ESTAVA NA ESCOLA.**

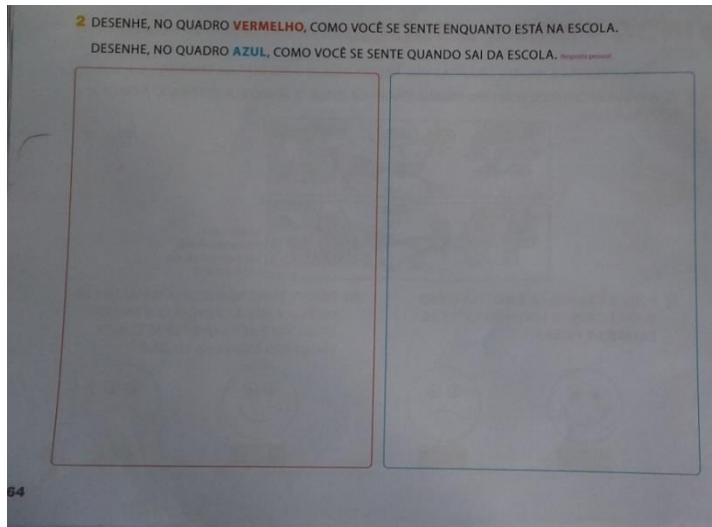
**ALEGRE** **TRISTE** **ALEGRE** **TRISTE**

LAERTE. SURIÁ. FOLHA DE S. PAULO, SÃO PAULO, 5 FEV. 2000. FOLHINHA, P. 12.

63

Na página 64. Desenhe no quadro vermelho como você se sentia enquanto estava na escola.

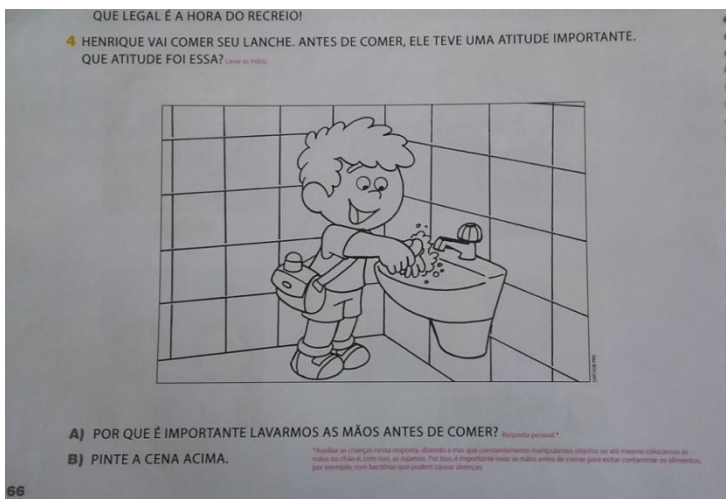
E no quadro azul como você ficava quando sai da escola.



Na página 65. Faça um X na opção que você mais gostava de fazer quando estava na escola.




Na página 66. Converse com seu filho como é importante lavar as mãos antes das refeições. Capriche deixe esse desenho bem lindo!



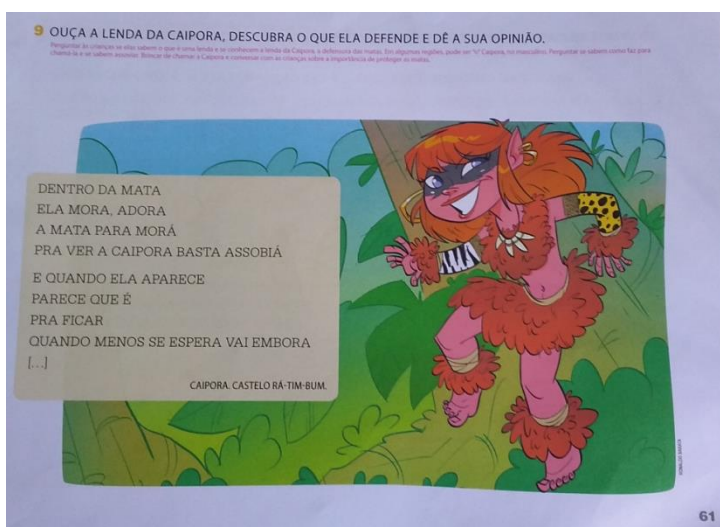
## Atividade

Hoje vamos conhecer a letra X. Quem quiser ouvir o som da letra acesse o link <https://youtu.be/fXNWS-meNss>


- Vamos pensar.... o que começa com a letra X.
  - Tem alguns objetos em nossa casa que começa com esta letra você sabe o que é...(EX: xícara, xadrez, xarope)
- Com ajuda de um adulto fazer a letra X maior e deixar a criança realizar a escrita de seu jeito ao redor.



**ATIVIDADE** Na página 61. Ler a lenda da caipora e descobrir o que ela defende. Quem quiser pode ouvir também a historia da caipora no link. <https://youtu.be/7UxylJ4XChI>



**Na página 62 . Vamos lá! Desenhe o que você pode fazer para ajudar a caipora preservar a natureza.**



**Centro de Educação Infantil Estrelinha Azul**

**Água Doce, 19 de novembro de 2020**

**Professora: Carmen Guisleni da Fonseca**

**Turma: Pré I - Vespertino**

### **Atividades**

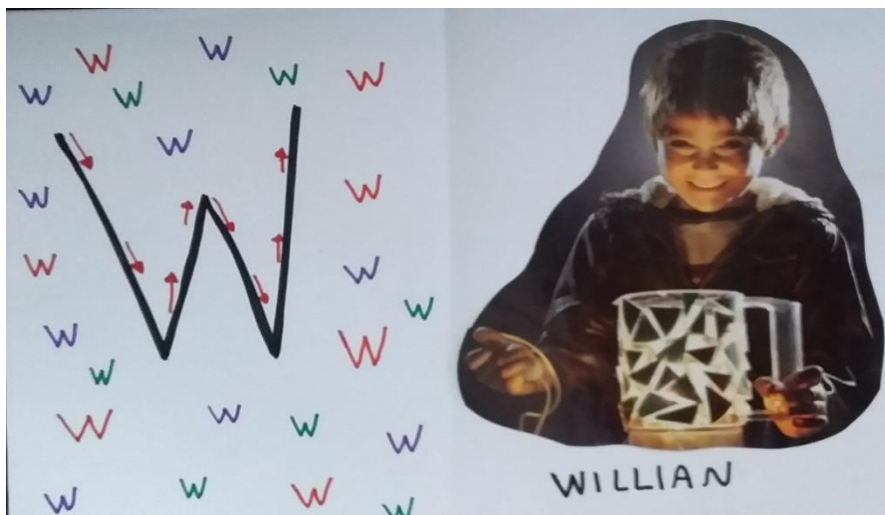
Hoje vamos aprender a letra W. Primeiro vamos ouvir o som da letra.

<https://youtu.be/xbzlu2Mrsm4>

- Vamos pensar.... o que começa com a letra W.
- Você conhece alguém que se nome começa com a letra W.(EX:Willian, Wagner...)
- Tem algo em sua casa que começa com W. ( Wafer...)

Com ajuda de um adulto fazer a letra W maior e deixar a criança realizar a escrita de seu jeito ao redor.


Recorte a figura de um menino ou homem e escreva um nome com a letra W, pra ele.





**Na página 67.** Vamos pensar quando você ia até a escola o que você mais gostava de fazer? ( Brincar no parque, montar peças com os amigos....)

Agora na apostila recorte figuras ou desenhe que represente o que você mais gostava de fazer. Vamos lá faça bem lindo!



**Centro de Educação Infantil Estrelinha Azul**

**Água Doce, 20 de novembro de 2020**


**Professora: Carmen Guisleni da Fonseca**

**Turma: Pré I - Vespertino**

**Atividade:** Você lembra como era linda a nossa escola.

Vamos pensar um pouco .....Conte para seus pais como era a sua escola? E o que você mais tem saudade?

**Na página 70.** Desenhe sua escola do seu jeito. Mas capriche para que fique bem linda!



## **Lenda do pinheiro de Natal**

*Autor: Jean-Baptiste Poquelin Molière*

Há muito, muito tempo, na noite de Natal, existiam três árvores junto do presépio: uma tamareira, uma oliveira e um pinheiro. Ao verem o Menino Jesus nascer, as três árvores quiseram oferecer-lhe um presente. A oliveira foi a primeira a oferecer, dando ao Menino Jesus as suas azeitonas. A tamareira, logo a seguir, ofereceu-lhe as suas doces tâmaras. Mas o pinheiro, como não tinha nada para oferecer, ficou muito infeliz. As estrelas do céu, vendo a tristeza do pinheiro, que nada tinha para dar ao Menino Jesus, decidiram descer e pousar sobre os seus galhos, iluminando e enfeitando o pinheiro. Quando isto aconteceu, o Menino Jesus olhou para o pinheiro, levantou os braços e sorriu! Reza a lenda que foi assim que o pinheiro – sempre enfeitado com luzes – foi eleito a árvore típica de Natal.



**Atividade.** Mesmo diante de um ano cheio de incertezas não podemos deixar nossas crianças perder o encanto. Gostaria que vocês enfeitassem suas casas, do jeito que cada um tem condição, pra trazer o encanto e renovar a esperança. Que o ano novo venha cheio de coisas boas e com muita saúde a todos.

Atividade proposta é deixar as crianças ajudar a montar a árvore de natal que tiver. Depois escrever sua cartinha ao Papai Noel com um desenho.

**BOA QUINZENA A TODOS.**

**VAMOS DEIXAR A MAGIA DO NATAL NOS ENCANTAR!!!**