

**PLANEJAMENTO QUINZENAL PRÉ II- PROFESSORA: ROSELI FONTANA  
OSELAME**

**16/11/2020 À 27/11/2020**

- **Mandar as fotos até domingo à noite dia 29/11/2020**, para podermos anexar ao relatório de seu filho (a).

**OBJETIVOS:** Expor opinião sobre esporte e saúde;

Praticar a escrita das letras **“F”** e **“R”**.

Estudar quantidades e relação com os números;

Demonstrar valorização das características do seu corpo e respeitar as características dos outros.

**SEGUNDA-FEIRA 16/11/2020**

**LETRA “F”**

- Que dia é hoje? (Segunda-feira, dia 16 de novembro, se possível mostrar no calendário para a criança).
- Como está o tempo hoje? (CHUVOSO, NUBLADO ou ENSOLARADO, QUENTE...)
- Essa semana vamos aprender uma letrinha nova. Sei que você é muito esperto (a) e logo vai adivinhar. Leia para a criança o seguinte trava-língua com calma para que ela possa descobrir a letra da semana **F**.

**A FOCA FOFOQUEIRA FEZ FOFOCA A NOITE INTEIRA.**

Em seguida, realize os seguintes questionamentos: De que animal se trata e o que ela estava fazendo.

**1-** Leia o texto da página 31, sobre futebol, para a criança. Em seguida peça que encontre e circule a palavra: **FUTEBOL** no texto. Responder as questões A e B oralmente. Fazer o que se pede na letra C.

**LEITURA 3**

**1** LEIA O TEXTO. Se preferir, consulte o livro de leitura da coleção *Letras e Números* para obter mais informações.

O FUTEBOL É UM ESPORTE QUE TEVE SUA ORDEM EM UM PAÍS CHAMADO INGLATERRA.

ESSE ESPORTE CHEGOU AO BRASIL NO ANO DE 1894, TRAZIDO POR CHARLES MILLER.

HOJE, O FUTEBOL É O ESPORTE FAVORITO DE MUITOS BRASILEIROS E É CONSIDERADO O ESPORTE MAIS POPULAR DO MUNDO.

TEXTO DAS AUTORAS

SELEÇÃO BRASILEIRA DE FUTEBOL NA COPA DO MUNDO DE 2018.


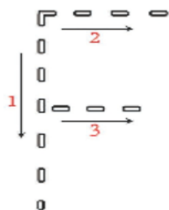
A) VOCÊ GOSTA DE FUTEBOL? .....

B) VOCÊ TORCE PARA ALGUM TIME DE FUTEBOL? QUAL? .....


C) CUBRA O TRACELADO E TERMINE DE DESENHAR A BOLA DE FUTEBOL. EM SEGUIDA, PINTE DE PRETO OS ESPAÇOS COM ●.

31

2 - Na página 32 resolver o que se pede, lembrando que na atividade 3 deve ser preenchida toda a linha com a letra "F".




3 - Na página 33, na atividade 4, se possível brincar de futebol com a criança e pedir que ela desenhe esse momento. Na atividade 5, pintar a palavra "FUTEBOL".



4 - Monte um labirinto com palitos de fósforos e com o auxílio de um canudo, assope uma bolinha de papel pequena para passar por ele até chegar no centro.

Sugestão de labirinto



**TERÇA-FEIRA 17/11/2020**

**LETRA “F”**

**FUTEBOL**

- Que dia é hoje? (terça-feira, dia 17 de novembro, se possível mostrar no calendário para a criança).
- Como está o tempo hoje? (CHUVOSO, NUBLADO ou ENSOLARADO, QUENTE...)

**1--** Em uma caixa colocar objetos com a letra “F”, por exemplo: FÓSFORO, FEIJÃO, FACA, FUNIL, FERMENTO, FARINHA, FOLHA, FIGURA ou outros que tenha disponível. Peça para a criança falar o nome de cada objeto e perceber com qual letra começam e citar o nome de algumas pessoas com essa letra.

**2-** Observar os rótulos e marcas iniciados com a letra “F” e pedir que a criança fale o nome daquilo que conhece.



3- Na apostila página 34, ler a música para a criança, ou ouvir a música completa, disponível em: [https://www.youtube.com/watch?v=7le4oL17Nwc&ab\\_channel=SkankV](https://www.youtube.com/watch?v=7le4oL17Nwc&ab_channel=SkankV) EVO

Depois identificar na música e circular uma palavra com “F”.  
(FUTEBOL)

esporte para todas as pessoas independentemente de sua condição física; o esporte traz bem-estar na socialização, faz bem para a saúde e ainda diverte. Mostre a imagem da página 35 para a criança observar como é o futebol sobre quatro rodas.


4 - Estimular as crianças a compreenderem os benefícios do

6 OUÇA A MÚSICA.

A música pode ser considerada uma das artes mais antigas, e no CD de Samiê Pereira, em um dos temas, o autor aborda o futebol através de uma música e ilustra a arte com um desenho de um menino.

A CHUTEIRA VESTE O PÉ DESCALÇO  
O TAPETE DA REALEZA É VERDE  
OLHANDO PARA BOLA EU VEJO O SOL  
ESTÁ ROLANDO AGORA, É UMA PARTIDA  
DE FUTEBOL

ROSA, SAMUEL, É UMA PARTIDA DE FUTEBOL. SKANK,  
IN: O SAMBA POCONÉ, SONY MUSIC, 1996, PÁGINA 1.



• IDENTIFIQUE, NA LETRA DA MÚSICA, UMA PALAVRA COM F.

34

7 OBSERVE A IMAGEM A SEGUIR:



O FUTEBOL SOBRE QUATRO RODAS E CHAMADO DE POWER SOCCER E FOI DESENVOLVIDO PARA PESSOAS COM DEFICIÊNCIA E EXTREMA FALTA DE MOBILIDADE.

Este é um esporte que surgiu a partir de uma iniciativa de alguns jovens para criar um esporte inclusivo para pessoas com deficiência física. O esporte foi desenvolvido para ser praticado em quadras fechadas, onde não há interferência do vento.

• EXPLIQUE POR QUE É BOM PARA TODOS PRATICAR ESPORTES.

35

5- Vamos assistir ao vídeo da letra “F” disponível em:

[https://www.youtube.com/watch?v=saa-w6pl2NU&ab\\_channel=OsAmiguinhosContoseHistorinhas](https://www.youtube.com/watch?v=saa-w6pl2NU&ab_channel=OsAmiguinhosContoseHistorinhas)

6 – Agora é hora de treinar mais uma letra de nosso alfabeto, estamos falando da consoante: “F”: Siga o modelo abaixo.

ÁGUA DOCE, DE NOVEMBRO

ALUNO(A): .....

TREINAR A LETRA: F

F-F-F-F-F-F-F-F-F-F

F-F-F-F-F-F-F-F-F-F



FADA

FEIJÃO



FOÇA



FUNIL

QUARTA-FEIRA 18/11/2020

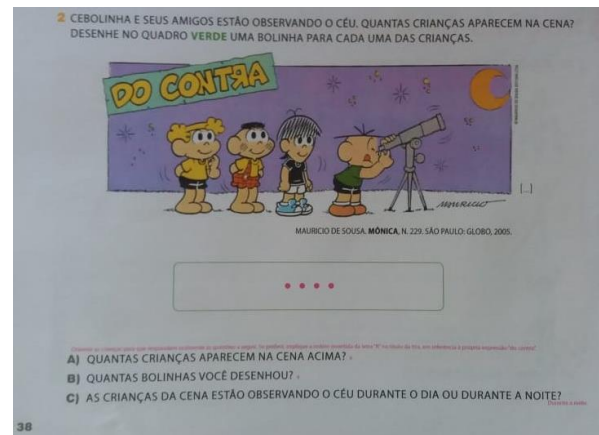
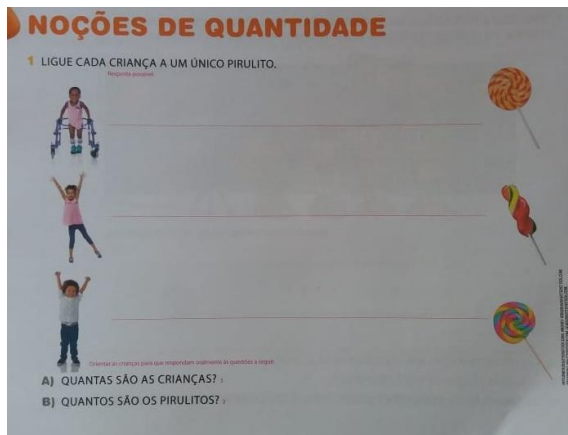
QUANTIDADES

- Que dia é hoje? (quarta-feira, dia 18 de novembro, se possível mostrar no


calendário para a criança).

- Como está o tempo hoje? (CHUVOSO, NUBLADO ou ENSOLARADO, QUENTE...)

1- Nas páginas 37 e 38 da apostila vamos estudar sobre quantidades. Ajude a criança responder o que se pede.



2 - Na página 39 da apostila, a criança poderá usar recorte e colagem para fazer um lindo desenho do que vê no céu durante o dia.



3- Vou sugerir duas brincadeiras para realizar com a criança, porém realize a que estiver mais acessível.

- **Jogo da Foca:** Você irá precisar de um balão. Este jogo é feito para trabalhar com o animal cujo nome começa com a letra “F”. O objetivo é que as crianças façam toques no balão com o nariz, assim como uma foca sem

o auxílio das mãos. Cada vez que derrubar no chão, terá que falar uma palavra com a letra “F”. Brincar até que haja interesse por parte da criança.

- **BRINCANDO COM FOLHAS:** Colete algumas folhas no seu jardim ou folhas de papel e revistas, corte em pedaços pequenos com auxílio de uma tesoura sem ponta e brinque de fazer comidinha.

Se divirtam...

**QUINTA-FEIRA 19/11/2020**


**MAIOR/ MENOR**

**MAIS /MENOS**

**LETRA “R”**

- Que dia é hoje? (quinta-feira, dia 19 de novembro, se possível mostrar no calendário para a criança).
- Como está o tempo hoje? (CHUVOSO, NUBLADO ou ENSOLARADO, QUENTE...)


**1** - Na página 40 da apostila, pedir para a criança contar quantos peixes há em cada aquário e escrever o número ao lado. Depois pintar os peixes conforme a indicação.



**2** - Na página 41 da apostila, pedir que a criança conte quantas pessoas aparecem em cada figura e escrever o número ao lado. Depois deve assinalar o que se pede.



3 - Na página 42 leia a adivinha para a criança e deixe ela adivinhar a resposta. Em seguida contornar os ninhos conforme a descrição.



4- Para você entender melhor sobre a próxima letra que iremos aprender assista ao vídeo:[https://www.youtube.com/watch?v=leCp\\_Ehsods](https://www.youtube.com/watch?v=leCp_Ehsods)

5 – Agora vamos treinar essa letrinha tão conhecida, pois a professora de vocês inicia seu nome com a letra “R”.

Faça tudo muito caprichado no caderno de vocês como das outras vezes.

ÁGUA DOCE, ... DE NOVEMBRO

ALUNO(A): .....

TREINAR A LETRA: <sup>↑</sup>R<sup>↑</sup>

R-R-R-R-R-R-R-R-R

R-R-R-R-R-R-R-R



RATO




REDE



RIO



RODA



RUA

SEXTA-FEIRA 20/11/2020

QUANTIDADES


LETRA "R"

- Que dia é hoje? (sexta-feira, dia 20 de novembro, se possível mostrar no calendário para a criança).
- Como está o tempo hoje? (CHUVOSO, NUBLADO ou ENSOLARADO, QUENTE...)

1 - Observar os rótulos iniciados com a letra “R” e citar o nome. Procurar figuras que iniciem com “R”, colar no caderno de desenho e escrever o nome. (Mínimo 3 figuras). **Obs.:** Caso não tenha de onde recortar poderá pedir para a criança desenhar.



2 - Na apostila página 43 e 44, resolver o que se pede sobre quantidades.



3 - Ofereça a criança um pote com grãos de milho e feijão misturados. Em seguida, peça para ela separar em dois potes.



4 - No caderno de desenho, escrever os números de 1 a 10 e representar sua respectiva quantidade com grãos de feijão.

**ANEXOS: HISTÓRIAS INTERESSANTES DAS LETRAS “F” E “R” E OUTRAS.**

A FOCA  
(VINÍCIUS DE MORAES)



QUER VER A FOCA  
FICAR FELIZ?  
É POR UMA BOLA  
NO SEU NARIZ.

QUER VER A FOCA  
BATER PALMINHA?  
É DAR A ELA  
UMA SARDINHA.

QUER VER A FOCA  
FAZER UMA BRIGA?  
É ESPETAR ELA  
BEM NA BARRIGA!



## GOL CONTRA

Vitinho chegou em casa de cabeça baixa, entrou pelos fundos, tirou a lama das chuteiras e deixou-as encostadas na parede para secar. A camisa, o calção e as meias, largou na beira do tanque para a mãe lavar. Não disse uma palavra a ninguém e foi se trancar no quarto.

— Pela sua cara, perdeu o jogo não é?

— Um a zero.

— E o que tem isso? Você pensa que enterrou o time?

Um a zero é normal. Se fosse de goleada...

— Normal porque não foi você que no finzinho do jogo fez o maior gol contra.

— Ah! Então é isso? Gol contra acontece, a bola quica de mau jeito, bate na gente...

— Eu fui cortar o cruzamento, pegou mal no pé. Puxa vida! Bem no finzinho! E agora? O pessoal não vai mais me chamar para outra partida. No mínimo vão me deixar na barra.

— Que é isso, meu craque? Não acha que está fazendo tempestade em copo d'água? Ganhar e perder faz parte do jogo. Depois cá entre nós, é só uma pelada, um joguinho de nada. Já imaginou se fosse numa final de Copa do Mundo?

— Pai, a minha pelada é a Copa do Mundo!



Autor desconhecido

# O REI E A RAINHA

WENIDARC CINTRA

O REI E A RAINHA FORAM PASSEAR  
NUMA CARRUAGEM MUITO BELA  
QUE MANDARAM COMPRAR.

A COROA DO REI ERA PRATEADA,  
MAS DE OURO ENFEITADA.  
ELE BEIJAVA A RAINHA,  
QUE ESTAVA APAIXONADA.

ANDAVAM PERTO DO RIO,  
E NAS RUAS DECORADAS,  
ADORAVAM A CIDADE,  
E ANDAVAM DE MÃOS DADAS.





## Os dois amigos

1

Sempre que Tônico vai para a escola, tem que passar pela pracinha da Matriz.

Quando a molecada entra na pracinha, não quer mais sair.

Também pudera! A praça tem muitas árvores e flores, um lago cheio de peixes coloridos, um parquinho com labirinto e um pequeno zoológico.

Quem anda meio bravo é o zelador da praça, pois a molecada faz muita algazarra.

Tônico gosta mesmo é de brincar com a bicharada do zoológico e até fez amizade com alguns deles: Gaio, o papagaio; Cano, o tucano; e Caco, o macaco.

Um dia Caco fugiu da gaiola. Queria viver livre, na floresta, como qualquer outro bicho.

Tônico foi encontrá-lo agarrado em um galho de árvore. Caco estava assustado e ia ficando cada vez mais apavorado com as pessoas que riam, riam.

Tônico foi chegando devagarinho e ofereceu uma banana para Caco. Caco perdeu o medo, desceu da árvore e abraçou seu amigo Tônico. Foi um longo abraço.

Luiz G. Cavalcante



### Vocabulário

**algazarra:** gritaria

**apavorado:** com muito medo

**labirinto:** construção composta de muitas divisões e saídas falsas da qual é muito difícil escapar

**zelador:** pessoa que cuida da conservação de algum local

