

PLANEJAMENTO QUINZENAL PRÉ II

16/11/2020 À 27/11/2020

- **Mandar as fotos até domingo à noite dia 29/11/2020**, para podermos anexar ao relatório de seu filho (a).

OBJETIVOS: Expor opinião sobre esporte e saúde;

Praticar a escrita das letras “F” e “R”;

Estudar quantidades e relação com os números;

Demonstrar valorização das características do seu corpo e respeitar as características dos outros.

SEGUNDA-FEIRA 16/11/2020

LETRA “F”

- Que dia é hoje? (Segunda-feira, dia 16 de novembro, se possível mostrar no calendário para a criança).
- Como está o tempo hoje? (CHUVOSO, NUBLADO ou ENSOLARADO, QUENTE...)
- Essa semana vamos aprender uma letrinha nova. Sei que você é muito esperto (a) e logo vai adivinhar. Leia para a criança o seguinte trava-língua com calma para que ela possa descobrir a letra da semana **F**.

A FOCA FOFOQUEIRA FEZ FOFOCA A NOITE INTEIRA.

Em seguida, realize os seguintes questionamentos: De que animal se trata e o que ela estava fazendo.

1- Leia o texto da página 31, sobre futebol, para a criança. Em seguida peça que encontre e circule a palavra: FUTEBOL no texto. Responder as questões A e B oralmente. Fazer o que se pede na letra C.

LEITURA 3

1- LEIA O TEXTO. 1. Leia o texto e responda às questões A, B e C.

O FUTEBOL É UM ESPORTE QUE TEVE SUA ORIGEM EM UM PAÍS CHAMADO INGLATERRA.

ESSE ESPORTE CHEGOU AO BRASIL NO ANO DE 1894, TRAZIDO POR CHARLES MILLER.

HOJE, O FUTEBOL É O ESPORTE FAVORITO DE MUITOS BRASILEIROS E É CONSIDERADO O ESPORTE MAIS POPULAR DO MUNDO.

TEXTO DAS AUTORAIS

SELEÇÃO BRASILEIRA DE FUTEBOL NA COPA DO MUNDO DE 2018. Imagem: Agência de Notícias da Seleção Brasileira de Futebol


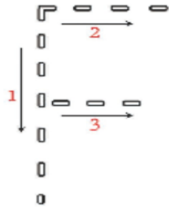
A) VOCÊ GOSTA DE FUTEBOL?

B) VOCÊ TORCE PARA ALGUM TIME DE FUTEBOL? QUAL?

C) CUBRA O TRACAJADO E TERMINE DE DESENHAR A BOLA DE FUTEBOL. EM SEGUIDA, PINTE DE PRETO OS ESPAÇOS COM ●.

31

2 - Na página 32 resolver o que se pede, lembrando que na atividade 3 deve ser preenchida toda a linha com a letra "F".




3 - Na página 33, na atividade 4, se possível brincar de futebol com a criança e pedir que ela desenhe esse momento. Na atividade 5, pintar a palavra "FUTEBOL".



4 - Monte um labirinto com palitos de fósforos e com o auxílio de um canudo, assopre uma bolinha de papel pequena para passar por ele até chegar no centro.

Sugestão de labirinto



TERÇA-FEIRA 17/11/2020

LETRA “F”

FUTEBOL

- Que dia é hoje? (terça-feira, dia 17 de novembro, se possível mostrar no calendário para a criança).
- Como está o tempo hoje? (CHUVOSO, NUBLADO ou ENSOLARADO, QUENTE...)

1-- Em uma caixa colocar objetos com a letra “F”, por exemplo: FÓSFORO, FEIJÃO, FACA, FUNIL, FERMENTO, FARINHA, FOLHA, FIGURA ou outros que tenha disponível. Peça para a criança falar o nome de cada objeto e perceber com qual letra começam e citar o nome de algumas pessoas com essa letra.


2- Observar os rótulos e marcas iniciados com a letra “F” e pedir que a criança fale o nome daquilo que conhece.



3- Na apostila página 34, ler a música para a criança, ou ouvir a música completa, disponível em:

https://www.youtube.com/watch?v=7le4oL17Nwc&ab_channel=SkankVEVO

Depois identificar na música e circular uma palavra com “F”.
(FUTEBOL)



4 - Estimular as crianças a compreenderem os benefícios do esporte para todas as pessoas independentemente de sua condição física; o esporte traz bem-estar na socialização, faz bem para a saúde e ainda diverte. Mostre a imagem da página 35 para a criança observar como é o futebol sobre quatro rodas.



5- Vamos assistir ao vídeo da letra “F” disponível em:

https://www.youtube.com/watch?v=saa-w6pl2NU&ab_channel=OsAmiguinhosContoseHistorinhas


6 – Agora é hora de treinar mais uma letra de nosso alfabeto, estamos falando da consoante: “F”:


ÁGUA DOCE, DE NOVEMBRO
ALUNO(A):


TREINAR A LETRA: F


F - F - F - F - F - F - F - F - F - F

F - F - F - F - F - F - F - F - F - F

 FADA

 FEIJÃO

 FOCA

 FUNIL

QUARTA-FEIRA 18/11/2020

QUANTIDADES


- Que dia é hoje? (quarta-feira, dia 18 de novembro, se possível mostrar no calendário para a criança).
- Como está o tempo hoje? (CHUVOSO, NUBLADO ou ENSOLARADO, QUENTE...)

1- Nas páginas 37 e 38 da apostila vamos estudar sobre quantidades. Ajude a criança responder o que se pede.

NOÇÕES DE QUANTIDADE

1 LIGUE CADA CRIANÇA A UM ÚNICO PIRULITO.

Resposta esperada:




A) QUANTAS SÃO AS CRIANÇAS? *Resposta esperada: 3.*

B) QUANTOS SÃO OS PIRULITOS? *Resposta esperada: 3.*

2 CEBOLINHA E SEUS AMIGOS ESTÃO OBSERVANDO O CÉU. QUANTAS CRIANÇAS APARECEM NA CENA? DESENHE NO QUADRO VERDE UMA BOLINHA PARA CADA UMA DAS CRIANÇAS.

DO CONTRA



MAURICIO DE SOUSA. MÔNICA, N. 229. SÃO PAULO: GLOBO, 2005.

.....

A) QUANTAS CRIANÇAS APARECEM NA CENA ACIMA? *Resposta esperada: 4.*

B) QUANTAS BOLINHAS VOCE DESENHOU? *Resposta esperada: 4.*


C) AS CRIANÇAS DA CENA ESTÃO OBSERVANDO O CÉU DURANTE O DIA OU DURANTE A NOITE? *Resposta esperada: noite.*

38

2 - Na página 39 da apostila, a criança poderá usar recorte e colagem para fazer um lindo desenho do que vê no céu durante o dia.

3 O QUE PODE SER VISTO NO CÉU DURANTE O DIA? *Resposta esperada: Sol, nuvens, algumas vezes a Lua etc.*

DESENHE NO ESPAÇO ABAIXO UMA PAISAGEM QUE REPRESENTA O CÉU DURANTE O DIA. *Resposta:*



39

3- Vou sugerir duas brincadeiras para realizar com a criança, porém realize a que estiver mais acessível.

- **Jogo da Foca:** Você irá precisar de um balão. Este jogo é feito para trabalhar com o animal cujo nome começa com a letra “F”. O objetivo é que as crianças façam toques no balão com o nariz, assim como uma foca sem o auxílio das mãos. Cada vez que derrubar no chão, terá que falar uma palavra com a letra “F”. Brincar até que haja interesse por parte da criança.
- **BRINCANDO COM FOLHAS:** Colete algumas folhas no seu jardim ou folhas de papel e revistas, corte em pedaços pequenos com auxílio de uma tesoura sem ponta e brinque de fazer comidinha.

Se divirtam...

QUINTA-FEIRA 19/11/2020


MAIOR/ MENOR

MAIS /MENOS

LETRA “R”


- Que dia é hoje? (quinta-feira, dia 19 de novembro, se possível mostrar no calendário para a criança).
- Como está o tempo hoje? (CHUVOSO, NUBLADO ou ENSOLARADO, QUENTE...)

1 - Na página 40 da apostila, pedir para a criança contar quantos peixes há em cada aquário e escrever o número ao lado. Depois pintar os peixes conforme a indicação.



2 - Na página 41 da apostila, pedir que a criança conte quantas pessoas aparecem em cada figura e escrever o número ao lado. Depois deve assinalar o que se pede.

5 AS FOTOGRAFIAS ABAIXO MOSTRAM FAMÍLIAS EM VIAGEM DE FÉRIAS. ASSINALE COM X A FOTOGRAFIA EM QUE APARECEM MAIS PESSOAS. MARQUE COM ● A FOTOGRAFIA EM QUE APARECEM MENOS PESSOAS.



6 VOCE E SUA FAMÍLIA COSTUMAM VIAJAR NAS FÉRIAS? PARA ONDE VOCES COSTUMAM IR? CONTE AOS COLEGAS QUAL O SEU PASSEIO FAVORITO.

41


3 - Na página 42 leia a adivinha para a criança e deixe ela adivinhar a resposta. Em seguida contornar os ninhos conforme a descrição.

6 DESCOBRIR A RESPOSTA DA ADIVINHA.

O QUE É, O QUE É?
UMA CASA BEM BORTTA,
SEM PORTA NEM JANELA,
TEM PAREDES MUITO FINAS,
DONA CLARA MORA NELA.

ORIGEM POPULAR

A) CONTORNE DE AZUL O NINHO QUE TEM MUITOS OVOS.
B) CONTORNE DE VERDE O NINHO QUE TEM POUCOS OVOS.
C) CONTORNE DE LARANJA O NINHO QUE NÃO TEM NENHUM OVO.



42

4- Para você entender melhor sobre a próxima letra que iremos aprender assista ao vídeo:

https://www.youtube.com/watch?v=leCp_Ehsods

5 – Agora vamos treinar essa letrinha tão conhecida, pois a professora de vocês inicia seu nome com a letra “R”.

Faça tudo muito caprichado no caderno de vocês como das outras vezes.


ÁGUA DOCE, DE NOVEMBRO


ALUNO(A):


TREINAR A LETRA: R


R . R . R . R . R . R . R . R . R .


R . R . R . R . R . R . R . R .

 RATO

 REDE

 RIO

 RODA

 RUA

SEXTA-FEIRA 20/11/2020

QUANTIDADES

LETRA “R”


- Que dia é hoje? (sexta-feira, dia 20 de novembro, se possível mostrar no calendário para a criança).
- Como está o tempo hoje? (CHUVOSO, NUBLADO ou ENSOLARADO, QUENTE...)

1 - Observar os rótulos iniciados com a letra “R” e citar o nome. Procurar figuras que iniciem com “R”, colar no caderno de desenho e escrever o nome. (Mínimo 3 figuras). **Obs.:** Caso não tenha de onde recortar poderá pedir para a criança desenhar.

Rr Rr



2 - Na apostila página 43 e 44, resolver o que se pede sobre quantidades.



3 - Ofereça a criança um pote com grãos de milho e feijão misturados. Em seguida, peça para ela separar em dois potes.



4 - No caderno de desenho, escrever os números de 1 a 10 e representar sua respectiva quantidade com grãos de feijão.

ANEXOS: HISTÓRIAS INTERESSANTES DAS LETRAS “F” E “R” E OUTRAS.

A FOCA
(VINÍCIUS DE MORAES)



QUER VER A FOCA
FICAR FELIZ?
É POR UMA BOLA
NO SEU NARIZ.

QUER VER A FOCA
BATER PALMINHA?
É DAR A ELA
UMA SARDINHA.

QUER VER A FOCA
FAZER UMA BRIGA?
É ESPETAR ELA
BEM NA BARRIGA!



GOL CONTRA

Vitinho chegou em casa de cabeça baixa, entrou pelos fundos, tirou a lama das chuteiras e deixou-as encostadas na parede para secar. A camisa, o calção e as meias, largou na beira do tanque para a mãe lavar. Não disse uma palavra a ninguém e foi se trancar no quarto.

— Pela sua cara, perdeu o jogo não é?

— Um a zero.

— E o que tem isso? Você pensa que enterrou o time?

Um a zero é normal. Se fosse de goleada...

— Normal porque não foi você que no finzinho do jogo fez o maior gol contra.

— Ah! Então é isso? Gol contra acontece, a bola quica de mau jeito, bate na gente...

— Eu fui cortar o cruzamento, pegou mal no pé. Puxa vida! Bem no finzinho! E agora? O pessoal não vai mais me chamar para outra partida. No mínimo vão me deixar na barra.

— Que é isso, meu craque? Não acha que está fazendo tempestade em copo d'água? Ganhar e perder faz parte do jogo. Depois cá entre nós, é só uma pelada, um joguinho de nada. Já imaginou se fosse numa final de Copa do Mundo?

— Pai, a minha pelada é a Copa do Mundo!



Autor desconhecido

O REI E A RAINHA

WENIDARC CINTRA

O REI E A RAINHA FORAM PASSEAR
NUMA CARRUAGEM MUITO BELA
QUE MANDARAM COMPRAR.

A COROA DO REI ERA PRATEADA,
MAS DE OURO ENFEITADA.
ELE BEIJAVA A RAINHA,
QUE ESTAVA APAIXONADA.

ANDAVAM PERTO DO RIO,
E NAS RUAS DECORADAS,
ADORAVAM A CIDADE,
E ANDAVAM DE MÃOS DADAS.





Os dois amigos

1

Sempre que Tônico vai para a escola, tem que passar pela pracinha da Matriz.

Quando a molecada entra na pracinha, não quer mais sair.

Também pudera! A praça tem muitas árvores e flores, um lago cheio de peixes coloridos, um parquinho com labirinto e um pequeno zoológico.

Quem anda meio bravo é o zelador da praça, pois a molecada faz muita algazarra.

Tônico gosta mesmo é de brincar com a bicharada do zoológico e até fez amizade com alguns deles: Gaio, o papagaio; Cano, o tucano; e Caco, o macaco.

Um dia Caco fugiu da gaiola. Queria viver livre, na floresta, como qualquer outro bicho.

Tônico foi encontrá-lo agarrado em um galho de árvore. Caco estava assustado e ia ficando cada vez mais apavorado com as pessoas que riam, riam.

Tônico foi chegando devagarinho e ofereceu uma banana para Caco. Caco perdeu o medo, desceu da árvore e abraçou seu amigo Tônico. Foi um longo abraço.

Luiz G. Cavalcante



Vocabulário

algazarra: gritaria

apavorado: com muito medo

labirinto: construção composta de muitas divisões e saídas falsas da qual é muito difícil escapar

zelador: pessoa que cuida da conservação de algum local

