

PLANEJAMENTO PRÉ II Prof Luiza
16/11/2020 À 27/11/2020

- **Mandar as fotos até domingo à noite dia 29/11/2020**, para podermos anexar ao relatório de seu filho (a).

OBJETIVOS: Expor opinião sobre esporte e saúde;

Praticar a escrita das letras “F” e “R”;

Estudar quantidades e relação com os números;

Demonstrar valorização das características do seu corpo e respeitar as características dos outros.

SEGUNDA-FEIRA 16/11/2020

LETRA “F”

- Que dia é hoje? (Segunda-feira, dia 16 de novembro, se possível mostrar no calendário para a criança).
- Como está o tempo hoje? (CHUVOSO, NUBLADO ou ENSOLARADO, QUENTE...)
- Essa semana vamos aprender uma letrinha nova. Sei que você é muito esperto (a) e logo vai adivinhar. Leia para a criança o seguinte trava-língua com calma para que ela possa descobrir a letra da semana **F**.

A FOCA FOFOQUEIRA FEZ FOFOCA A NOITE INTEIRA.

Em seguida, realize os seguintes questionamentos: De que animal se trata e o que ela estava fazendo.

1- Leia o texto da página 31, sobre futebol, para a criança. Em seguida peça que encontre e circule a palavra: FUTEBOL no texto. Responder as questões A e B oralmente. Fazer o que se pede na letra C.

A página 31 do livro apresenta o tema "LEITURA 3". O texto principal discute o futebol, mencionando sua origem na Inglaterra e sua popularidade no Brasil. Abaixo do texto, há uma fotografia da Seleção Brasileira de Futebol na Copa do Mundo de 2018. À direita do texto, há três questões de múltipla escolha (A, B e C) e uma atividade de desenho de uma bola de futebol com pontos para colorir.

LEITURA 3

1- LEIA O TEXTO. Leia o texto e responda às questões A, B e C.

O FUTEBOL É UM ESPORTE QUE TEVE SUA ORIGEM EM UM PAÍS CHAMADO INGLATERRA.

ESSE ESPORTE CHEGOU AO BRASIL NO ANO DE 1894, TRAZIDO POR CHARLES MILLER.

HOJE, O FUTEBOL É O ESPORTE FAVORITO DE MUITOS BRASILEIROS E É CONSIDERADO O ESPORTE MAIS POPULAR DO MUNDO.

TEXTO DAS AUTORAS

SELEÇÃO BRASILEIRA DE FUTEBOL NA COPA DO MUNDO DE 2018.


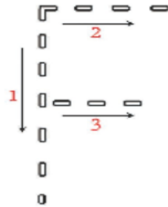
A) VOCÊ GOSTA DE FUTEBOL? ...

B) VOCÊ TORCE PARA ALGUM TIME DE FUTEBOL? QUAL? ...

C) CUBRA O TRACEJADO E TERMINE DE DESENHAR A BOLA DE FUTEBOL. EM SEGUIDA, PINTE DE PRETO OS ESPAÇOS COM ●.

31

2 - Na página 32 resolver o que se pede, lembrando que na atividade 3 deve ser preenchida toda a linha com a letra "F".




3 - Na página 33, na atividade 4, se possível brincar de futebol com a criança e pedir que ela desenhe esse momento. Na atividade 5, pintar a palavra "FUTEBOL".



4 - Monte um labirinto com palitos de fósforos e com o auxílio de um canudo, assopre uma bolinha de papel pequena para passar por ele até chegar no centro.

Sugestão de labirinto



TERÇA-FEIRA 17/11/2020

LETRA “F”

FUTEBOL

- Que dia é hoje? (terça-feira, dia 17 de novembro, se possível mostrar no calendário para a criança).
- Como está o tempo hoje? (CHUVOSO, NUBLADO ou ENSOLARADO, QUENTE...)

1-- Em uma caixa colocar objetos com a letra “**F**”, por exemplo: FÓSFORO, FEIJÃO, FACA, FUNIL, FERMENTO, FARINHA, FOLHA, FIGURA ou outros que tenha disponível. Peça para a criança falar o nome de cada objeto e perceber com qual letra começam e citar o nome de algumas pessoas com essa letra.

2- Observar os rótulos e marcas iniciados com a letra “**F**” e pedir que a criança fale o nome daquilo que conhece.



3- Na apostila página 34, ler a música para a criança, ou ouvir a música completa, disponível em:

https://www.youtube.com/watch?v=7le4oL17Nwc&ab_channel=SkankV EVO

Depois identificar na música e circular uma palavra com “F”.
(FUTEBOL)

esporte para todas as pessoas independentemente de sua condição física; o esporte traz bem-estar na socialização, faz bem para a saúde e ainda diverte. Mostre a imagem da página 35 para a criança observar como é o futebol sobre quatro rodas.


4 - Estimular as crianças a compreenderem os benefícios do

6 OUÇA A MÚSICA.

A música pode ser encontrada no site de vídeos no internet, no site CD de Samba Poconé, em grupos locais, clubes e outros espaços para reunir e celebrar a vida dos estudantes e pais/mães.

A CHUTEIRA VESTE O PÉ DESCALÇO
O TAPETE DA REALEZA É VERDE
OLHANDO PARA BOLA EU VEJO O SOL
ESTÁ ROLANDO AGORA, É UMA PARTIDA
DE FUTEBOL

ROSA, SAMUEL, É UMA PARTIDA DE FUTEBOL. SKANK.
IN: O SAMBA POCONÉ. SONY MUSIC 1996. FAIXA 1.



IDENTIFIQUE, NA LETRA DA MÚSICA, UMA PALAVRA COM F.

34

7 OBSERVE A IMAGEM A SEGUIR:



O FUTEBOL SOBRE QUATRO RODAS E CHAMADO DE POWER SOCCER E FOI DESENVOLVIDO PARA PESSOAS COM DEFICIÊNCIA E EXTREMA FALTA DE MOBILIDADE.

Este é um esporte que surgiu a partir de uma adaptação da modalidade de futebol para atletas com deficiência física. O objetivo é proporcionar a todos a oportunidade de praticar um esporte e se divertir.

EXPLIQUE POR QUE É BOM PARA TODOS PRATICAR ESPORTES.

35

5- Vamos assistir ao vídeo da letra “F” disponível em:

[https://www.youtube.com/watch?v=saa-w6pl2NU&ab_channel=Os AmiguinhosContoseHistorinhas](https://www.youtube.com/watch?v=saa-w6pl2NU&ab_channel=Os_AmiguinhosContoseHistorinhas)

6 – Agora é hora de treinar mais uma letra de nosso alfabeto, estamos falando da consoante: “F”:

ÁGUA DOCE, DE NOVEMBRO

ALUNO(A):

TREINAR A LETRA: F

F-F-F-F-F-F-F-F-F-F

F-F-F-F-F-F-F-F-F-F



FADA



FEIJÃO



FOCA



FUNIL

QUARTA-FEIRA 18/11/2020

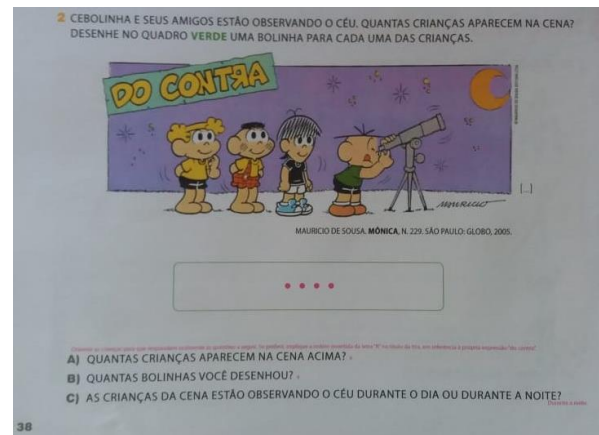
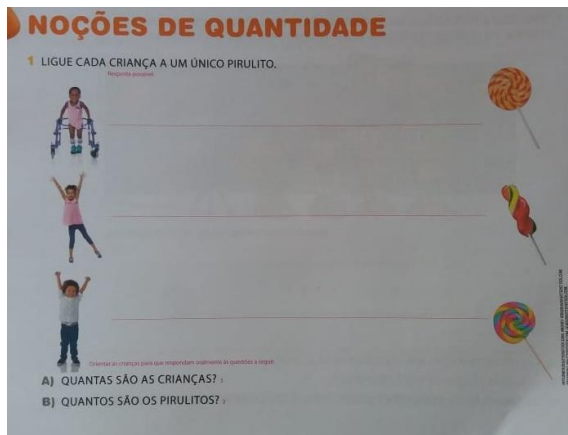
QUANTIDADES

- Que dia é hoje? (quarta-feira, dia 18 de novembro, se possível mostrar no


calendário para a criança).

- Como está o tempo hoje? (CHUVOSO, NUBLADO ou ENSOLARADO, QUENTE...)

1- Nas páginas 37 e 38 da apostila vamos estudar sobre quantidades. Ajude a criança responder o que se pede.



2 - Na página 39 da apostila, a criança poderá usar recorte e colagem para fazer um lindo desenho do que vê no céu durante o dia.



3- Vou sugerir duas brincadeiras para realizar com a criança, porém realize a que estiver mais acessível.

- **Jogo da Foca:** Você irá precisar de um balão. Este jogo é feito para trabalhar com o animal cujo nome começa com a letra “F”. O objetivo é que

as crianças façam toques no balão com o nariz, assim como uma foca sem o auxílio das mãos. Cada vez que derrubar no chão, terá que falar uma palavra com a letra “F”. Brincar até que haja interesse por parte da criança.

- **BRINCANDO COM FOLHAS:** Colete algumas folhas no seu jardim ou folhas de papel e revistas, corte em pedaços pequenos com auxílio de uma tesoura sem ponta e brinque de fazer comidinha.

Se divirtam...

QUINTA-FEIRA 19/11/2020


MAIOR/ MENOR

MAIS /MENOS

LETRA “R”

- Que dia é hoje? (quinta-feira, dia 19 de novembro, se possível mostrar no calendário para a criança).
- Como está o tempo hoje? (CHUVOSO, NUBLADO ou ENSOLARADO, QUENTE...)

1 - Na página 40 da apostila, pedir para a criança contar quantos peixes há em cada aquário e escrever o número ao lado. Depois pintar os peixes conforme a indicação.



2 - Na página 41 da apostila, pedir que a criança conte quantas pessoas aparecem em cada figura e


escrever o número ao lado. Depois deve assinalar o que se pede.

3 - Na página 42 leia a adivinha para a criança e deixe ela adivinhar a resposta. Em seguida contornar os ninhos conforme a descrição.

DESCUBRA A RESPOSTA DA ADIVINHA.

O QUE É, O QUE É?
UMA CASA BEM SONTA,
SEM PORTA NEM JANELA,
TEM PAREDES MUITO FINAS,
DONA CLARA MOHA NELA.
ORIGEM POPULAR

A) CONTORNE DE AZUL O NINHO QUE TEM MUITOS OVOS.
B) CONTORNE DE VERDE O NINHO QUE TEM POUCOS OVOS.
C) CONTORNE DE LARANJA O NINHO QUE NÃO TEM NENHUM OVO.



42

AS FOTOGRAFIAS ABAIXO MOSTRAM FAMILIAS EM VIAGEM DE FÉRIAS.
ASSINALE COM X A FOTOGRAFIA EM QUE APARECEM MAIS PESSOAS.
MARQUE COM ● A FOTOGRAFIA EM QUE APARECEM MENOS PESSOAS.



• VOCÊ E SUA FAMÍLIA COSTUMAM VIAJAR NAS FÉRIAS? PARA ONDE VOCÊS COSTUMAM IR? CONTE AOS COLEGAS QUAL O SEU PASSEIO FAVORITO.

43

4- Para você entender melhor sobre a próxima letra que iremos aprender assista ao vídeo:

https://www.youtube.com/watch?v=leCp_Ehsods

5 – Agora vamos treinar essa letrinha tão conhecida, pois a professora de vocês inicia seu nome com a letra “R”.

Faça tudo muito caprichado no caderno de vocês como das outras vezes.


ÁGUA DOCE, ... DE NOVEMBRO

ALUNO(A):

TREINAR A LETRA: R

R. R. R. R. R. R. R. R. R.

R. R. R. R. R. R. R. R. R.



RATO




REDE



RIO



RODA



RUA

SEXTA-FEIRA 20/11/2020

QUANTIDADES



LETRA “R”

- Que dia é hoje? (sexta-feira, dia 20 de novembro, se possível mostrar no calendário para a criança).
- Como está o tempo hoje? (CHUVOSO, NUBLADO ou ENSOLARADO, QUENTE...)

1 - Observar os rótulos iniciados com a letra “R” e citar o nome. Procurar figuras que iniciem com “R”, colar no caderno de desenho e escrever o nome. (Mínimo 3 figuras). **Obs.:** Caso não tenha de onde recortar poderá pedir para a criança desenhar.



2 - Na apostila página 43 e 44, resolver o que se pede sobre quantidades.



3 - Ofereça a criança um pote com grãos de milho e feijão misturados. Em seguida, peça para ela separar em dois potes.



4 - No caderno de desenho, escrever os números de 1 a 10 e representar sua respectiva quantidade com grãos de feijão.