

ESCOLA NÚCLEO JESUÍNO MENDES
DIRETORA: ADRIANA TONIAL PIAIA
PROFESSORA: WALESKA PORTO LIMA
ÁGUA DOCE, 16 A 27 NOVEMBRO 2020

2º ano- WALESKA

BOM DIA...QUERIDO ALUNO



ATENÇÃO!

COPIE EM SEU CADERNO O NOME DA ESCOLA E A DATA.

LEMBRETE: CAPRICHAR NA LETRA E PASSAR TRAÇO, DEPOIS DE CADA ATIVIDADE!

LEMBRANDO QUE TEMOS 15 DIAS PARA REALIZAR TODAS AS ATIVIDADES, ENTÃO SE ORGANIZE E FAÇA UM POUCO POR DIA



LEGENDA:

 **LÁPIS PARA COPIAR OU RESPONDER.**

 **LIVRO APENAS PARA LER.**

 **LIVRO E LÁPIS – LER E COPIAR.**

 **IMPORTANTE LER COM ATENÇÃO.**

Atividades de Língua portuguesa



Copie o poema DIA DA BANDEIRA e ilustre:

DIA DA BANDEIRA

19 DE NOVEMBRO
É O DIA DA BANDEIRA
É UMA DATA MUITO ALEGRE
QUE COMOVE A ESCOLA INTEIRA..

VERDE, BRANCO, AZUL E AMARELO
SÃO AS CORES DA BANDEIRA
QUATRO CORES TÃO BONITAS
DA BANDEIRA BRASILEIRA

O AMARELO É OURO
O AZUL DE COR ANIL
É O CÉU CHEIO DE ESTRELAS
NA BANDEIRA DO BRASIL

ESTRELINHAS SÃO ESTADOS
DESTA PÁTRIA TÃO GENTIL
VERDE SÃO NOSSAS FLORESTAS
BRANCO PAZ DO MEU BRASIL

DANIELE CAYRES (TEREZINHA DE JESUS)




Faça a leitura do texto **O ANIVERSÁRIO** na página 29, depois realize as atividades nas **páginas 30 até 36** da apostila.

Atividades de Matemática



Ilustre as FORMAS GEOMÉTRICAS PLANAS na página 118. Observe as imagens na página 119, realize as atividades sobre o conteúdo nas páginas 120 até 124.


1) Pinte as figuras iguais da mesma cor:




2) Observe cada figura e coloque as quantidades :



..... quadrados




.....círculos



.....retângulos

3) Recorte de revistas ou jornais, figuras que lembram as formas geométricas acima





$$\begin{array}{r} 20 \\ + 13 \\ \hline \end{array}$$

$$\begin{array}{r} 22 \\ + 11 \\ \hline \end{array}$$

$$\begin{array}{r} 13 \\ + 21 \\ \hline \end{array}$$

$$\begin{array}{r} 12 \\ + 22 \\ \hline \end{array}$$

$$\begin{array}{r} 23 \\ + 11 \\ \hline \end{array}$$

$$\begin{array}{r} 14 \\ + 52 \\ \hline \end{array}$$

$$\begin{array}{r} 26 \\ + 32 \\ \hline \end{array}$$

$$\begin{array}{r} 35 \\ + 42 \\ \hline \end{array}$$

$$\begin{array}{r} 44 \\ + 24 \\ \hline \end{array}$$

$$\begin{array}{r} 65 \\ + 10 \\ \hline \end{array}$$

$$\begin{array}{r} 30 \\ + 47 \\ \hline \end{array}$$

$$\begin{array}{r} 41 \\ + 15 \\ \hline \end{array}$$

$$\begin{array}{r} 57 \\ + 12 \\ \hline \end{array}$$

$$\begin{array}{r} 60 \\ + 16 \\ \hline \end{array}$$

$$\begin{array}{r} 28 \\ + 51 \\ \hline \end{array}$$

$$\begin{array}{r} 29 \\ + 70 \\ \hline \end{array}$$

$$\begin{array}{r} 34 \\ + 54 \\ \hline \end{array}$$

$$\begin{array}{r} 40 \\ + 56 \\ \hline \end{array}$$

$$\begin{array}{r} 33 \\ + 62 \\ \hline \end{array}$$

$$\begin{array}{r} 46 \\ + 20 \\ \hline \end{array}$$

$$\begin{array}{r} 50 \\ + 18 \\ \hline \end{array}$$

$$\begin{array}{r} 53 \\ + 25 \\ \hline \end{array}$$

$$\begin{array}{r} 17 \\ + 31 \\ \hline \end{array}$$

$$\begin{array}{r} 19 \\ + 70 \\ \hline \end{array}$$

$$\begin{array}{r} 27 \\ + 61 \\ \hline \end{array}$$

$$\begin{array}{r} 87 \\ - 23 \\ \hline \end{array}$$

$$\begin{array}{r} 45 \\ - 12 \\ \hline \end{array}$$

$$\begin{array}{r} 94 \\ - 23 \\ \hline \end{array}$$



$$\begin{array}{r} 52 \\ - 32 \\ \hline \end{array}$$

$$\begin{array}{r} 89 \\ - 34 \\ \hline \end{array}$$

$$\begin{array}{r} 86 \\ - 25 \\ \hline \end{array}$$

$$\begin{array}{r} 78 \\ - 54 \\ \hline \end{array}$$

$$\begin{array}{r} 38 \\ - 26 \\ \hline \end{array}$$

$$\begin{array}{r} 97 \\ - 33 \\ \hline \end{array}$$

$$\begin{array}{r} 48 \\ - 25 \\ \hline \end{array}$$

$$\begin{array}{r} 99 \\ - 32 \\ \hline \end{array}$$

$$\begin{array}{r} 68 \\ - 45 \\ \hline \end{array}$$

$$\begin{array}{r} 65 \\ - 33 \\ \hline \end{array}$$

$$\begin{array}{r} 77 \\ - 12 \\ \hline \end{array}$$

$$\begin{array}{r} 57 \\ - 34 \\ \hline \end{array}$$

$$\begin{array}{r} 84 \\ - 23 \\ \hline \end{array}$$

$$\begin{array}{r} 96 \\ - 55 \\ \hline \end{array}$$

$$\begin{array}{r} 64 \\ - 52 \\ \hline \end{array}$$



Atividades de ciência

Faça a leitura do texto nas **páginas 185 até 187**, **PREVENÇÃO DE ACIDENTES**, em seguida responda as questões das **páginas 188 e 189** sobre o conteúdo.

Atividades de História

Leia o texto **AS PESSOAS E O TEMPO** das **páginas 233 até 235**. Depois realize as atividades sobre o conteúdo nas páginas 236 até 238.

Texto para leitura:

Data comemorativa
19 DE NOVEMBRO –
DIA DA BANDEIRA

**Linda bandeira do Brasil,
com as cores da Pátria amada
verde, amarela,
branca e azul-anil.**

Comemoramos, em 19 de novembro, o Dia da Bandeira.
A Bandeira é um dos símbolos da Pátria.
Suas cores são: verde, amarelo, azul e branco.
São também símbolos o Selo Nacional, o Brasão das Armas e o Hino Nacional.
Usamos o Selo Nacional nos diplomas e certificados expedidos por escolas oficiais e em documentos oficiais.
As Armas Nacionais são representadas por um escudo: o Brasão das Armas.



Atividades de Geografia

Leia o texto da página 259 sobre A IMPORTÂNCIA DA ÁGUA, depois realize as atividades da página 260.

Atividades de Arte

Esta é a letra do hino da BANDEIRA DO BRASIL. Procure a música no youTube e cante. Se quiser faça um video e mande para professora.

Hino À Bandeira do Brasil

Salve, lindo pendão da esperança!
Salve, símbolo augusto da paz!
Tua nobre presença à lembrança
A grandeza da Pátria nos traz

Recebe o afeto que se encerra
Em nosso peito juvenil
Querido símbolo da terra
Da amada terra do Brasil!

Em teu seio formoso retratas
Este céu de puríssimo azul
A verdura sem par destas matas
E o esplendor do Cruzeiro do Sul

Recebe o afeto que se encerra
Em nosso peito juvenil
Querido símbolo da terra
Da amada terra do Brasil!

Contemplando o teu vulto sagrado
Comprendemos o nosso dever
E o Brasil por seus filhos amado
Poderoso e feliz há de ser!



Recebe o afeto que se encerra
Em nosso peito juvenil
Querido símbolo da terra
Da amada terra do Brasil!

Sobre a imensa Nação Brasileira
Nos momentos de festa ou de dor
Paira sempre sagrada bandeira
Pavilhão da justiça e do amor!

Recebe o afeto que se encerra
Em nosso peito juvenil
Querido símbolo da terra
Da amada terra do Brasil!


Atividades de Educação Religiosa

Desenhe a bandeira do Brasil, pinte. Se você pudesse por uma frase no centro de nossa Bandeira, qual seria? Por quê?



19 de Novembro - Dia da Bandeira

QUE OUTRAS CORES VOCÊ DARIA PRA NOSSA BANDEIRA?
INVENTE E DECORE



EU TE AMO
MEU BRASIL!

Tenha uma ótima semana!

