

**ESCOLA NÚCLEO JESUÍNO MENDES**  
**DIRETORA: ADRIANA TONIAL PIAIA**  
**PROFESSORA: WALESKA PORTO LIMA**  
**ÁGUA DOCE, 16 A 27 NOVEMBRO 2020**

**PRÉ ano- WALESKA**

**BOM DIA...QUERIDO ALUNO**



**ATENÇÃO!**

**COPIE EM SEU CADERNO O NOME DA ESCOLA E A DATA.**

**LEMBRETE: CAPRICHAR NA LETRA E PASSAR TRAÇO, DEPOIS DE CADA ATIVIDADE!  
LEMBRANDO QUE TEMOS 15 DIAS PARA REALIZAR TODAS AS ATIVIDADES, ENTÃO SE ORGANIZE E**

**FAÇA UM POUCO POR DIA .**



**LEGENDA:**

 **LÁPIS PARA COPIAR OU RESPONDER.**

 **LIVRO APENAS PARA LER.**

 **LIVRO E LÁPIS – LER E COPIAR.**

 **IMPORTANTE LER COM ATENÇÃO.**

**MATEMÁTICA**

**MEDIDAS DE TEMPO**

ATIVIDADES DE MATEMÁTICA NA APOSTILA (roxa)  
MÓDULO 3 **PÁGINAS 121 A 132.**

LER COM ATENÇÃO E RESPONDER NA APOSTILA.

ATIVIDADES NO CADERNO:

1-RESOLVA AS MULTIPLICAÇÕES:

A) $9 \times 5 =$

B) $7 \times 8 =$

C) $34 \times 2 =$

D) $65 \times 3 =$

E) $123 \times 2 =$


F) $324 \times 3 =$

2-ATIVIDADES SOBRE MEDIDAS DE TEMPO.

OBSERVE E LEIA COM ATENÇÃO PARA SABER MAIS  
SOBRE HORAS.

NÃO PRECISA COPIAR NO CADERNO.

# APRENDENDO A OLHAR AS HORAS

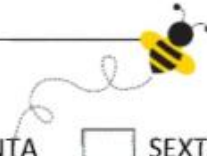


ESCOLA: \_\_\_\_\_

NOME: \_\_\_\_\_

DATA: \_\_\_\_/\_\_\_\_/\_\_\_\_

SEGUNDA  TERÇA  QUARTA  QUINTA  SEXTA



Ligue cada relógio com as horas indicadas:



7:15



2:30



11:45



9:00



1:15



5:30



12:45



4:00



6:15



10:30



3:45



8:00

## CIÊNCIAS

### AS PLANTAÇÕES

ATIVIDADES DE CIÊNCIAS NA APOSTILA (roxa)  
MÓDULO 3 **PÁGINAS 197 A 204.**

LER COM ATENÇÃO E RESPONDER NA APOSTILA.

ATIVIDADES NO CADERNO:

1-ESCREVA OS NOMES MAIS COMUNS DAS  
PLANTAÇÕES QUE SÃO CULTIVADAS EM SUA  
COMUNIDADE.

EX:MILHO-

---

---

---

## GEOGRAFIA

### RESPEITO E CONVÍVIO

ATIVIDADES DE GEOGRAFIA NA APOSTILA (roxa)  
MÓDULO 3 **PÁGINAS 268 A 272**

LER COM ATENÇÃO E RESPONDER NA APOSTILA.

ATIVIDADES NO CADERNO:

NÃO PRECISA COPIAR NO CADERNO O TEXTO  
ABAIXO SOMENTE PARA FAZER A LEITURA.

ESCOLA: \_\_\_\_\_

NOME: \_\_\_\_\_

DATA: \_\_\_\_/\_\_\_\_/\_\_\_\_



**20 DE NOVEMBRO - DIA DA CONSCIÊNCIA NEGRA**

RESPEITO NÃO TEM COR

ISABEL CRISTINA S. SOARES

APRENDI DESDE PEQUENO  
QUE O RESPEITO NÃO TEM COR  
SENDO BRANCO, NEGRO OU PARDO  
TODOS TÊM O MESMO VALOR!

NA HISTÓRIA DESTE PAÍS  
O NEGRO SEMPRE PRESENTE  
NO ROSTO O SORRISO LARGO  
NA ALMA UM SER VALENTE!


NÃO IMPORTA O CONTINENTE  
OU ONDE MORA TODA GENTE  
NA GRANDE RODA DO MUNDO  
SOMOS ELOS DE UMA CORRENTE!



[www.amorensina.com.br](http://www.amorensina.com.br)


[www.amorensina.com.br](http://www.amorensina.com.br) - Todos os direitos reservados ©

1-FAÇA UMA ILUSTRAÇÃO DA POESIA “RESPEITO NÃO TEM COR”.



## PORTUGUÊS

### ATIVIDADE NA APOSTILA MÓDULO 3- **PÁGINAS 56 A 66.**

 LEITURA 2 - LEIA O POEMA: - JOGOS OLÍMPICOS.

 RESPONDA ÀS QUESTÕES ORAIS COM SEUS FAMILIARES.

 ESTUDANDO O TEXTO- RESPONDA ÀS QUESTÕES DAS **PÁGINAS 57 A 58.**

 LEITURA 3- OBSERVE COM ATENÇÃO A CAPA DA REVISTA EM QUADRINHOS DA PÁGINA 59.

 ESTUDANDO O TEXTO- RESPONDA ÀS ATIVIDADES DA **PÁGINA 60 E 61.**

 ESTUDANDO A LÍNGUA- ACENTO AGUDO E CIRCUNFLEXO:

ASSISTA À EXPLICAÇÃO SOBRE A ACENTUAÇÃO: <https://youtu.be/W9fvi2o605M>

# ACENTUAÇÃO GRÁFICA



SOU O ACENTO AGUDO! INDICO QUE A VOGAL TEM SOM ABERTO.



SOU O ACENTO CIRCUNFLEXO! TENHO SOM FECHADO QUANDO ESTOU POR CIMA DA VOGAL.

- EXEMPLO DE PALAVRAS COM ACENTO AGUDO:

VATAPÁ, JACARÉ, ÍNDIO, FÓSFORO E AÇÚCAR.

- EXEMPLO DE PALAVRAS COM ACENTO CIRCUNFLEXO:

TÊXTIL

HIGIÊNICO

COLÔNIA

BÔNUS

ÔNIBUS

VOCÊ



# ACENTO CIRCUNFLEXO

Pareço um chapeuzinho, mas não sou. Sou o acento circunflexo e em algumas palavras estou.



Você sabe onde sou empregado?

PERA

Sou empregado nas vogais â - ê - ô, destacando a sílaba tônica...



TIRÊS

Como em VOCÊ, ALÔ e INFÂNCIA.

ALÔ

VOCÊ

INFÂNCIA

## ACENTO AGUDO



✏️ ESTUDANDO A LÍGUA- RESPONDA AS QUESTÕES SOBRE ACENTO AGUDO E CIRCUNFLEXO; **PÁGINAS 62 E 63.**

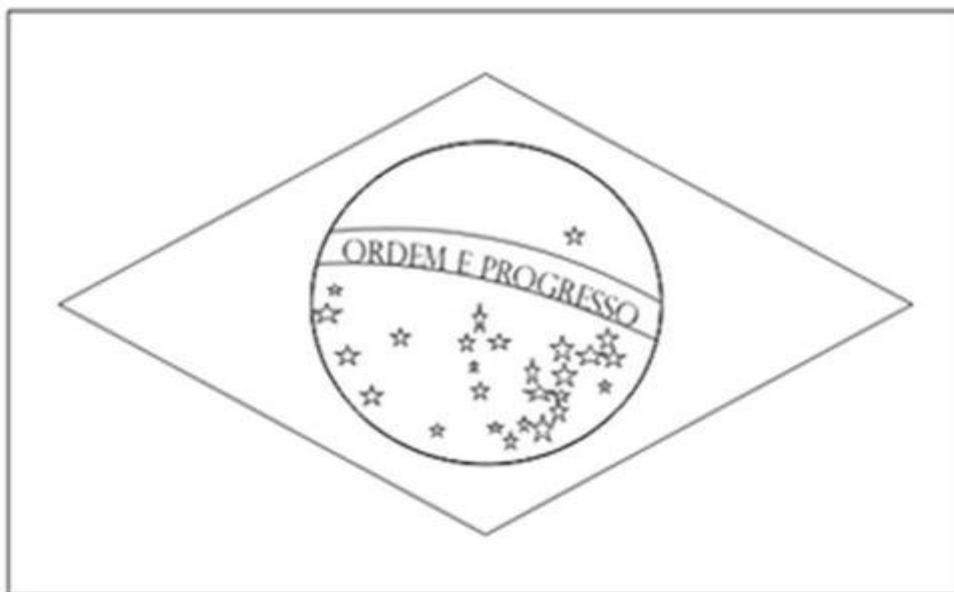
✏️ PRODUÇÃO ORAL E ESCRITA, NÃO HÁ NECESSIDADE DE FAZER.

✏️ COPIE NO CADERNO DE PORTUGUÊS O QUADRO: O QUE VOCÊ ESTUDOU. **PÁGINA 66.**

**HISTÓRIA**

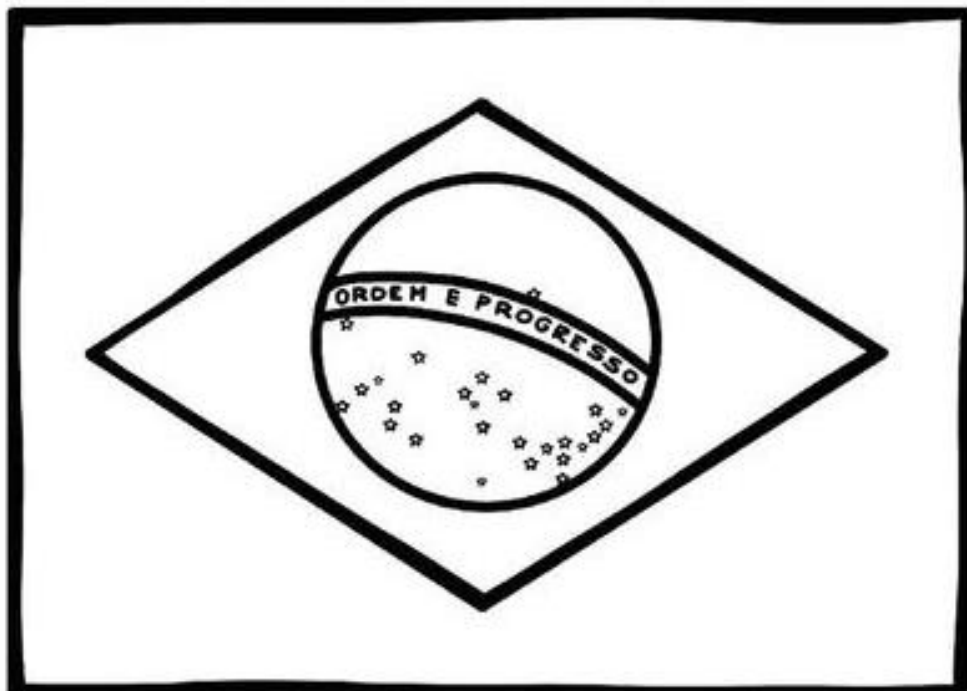
**DIA DA BANDEIRA: 19 DE NOVEMBRO**

19 DE NOVEMBRO



DIA DA BANDEIRA

# Dia da Bandeira Nacional



O Dia da Bandeira Nacional é 19 de novembro. A Bandeira, o Hino Nacional, as Armas e o Selo são os símbolos da nossa Pátria.

**Pátria é a terra em que nascemos.**

**A nossa Pátria é o Brasil.**

Todos os países têm a sua bandeira. Cada bandeira representa uma pátria. A bandeira acima representa o nosso país ou a nossa pátria, o Brasil.

A nossa bandeira tem quatro cores.


- O **verde** representa as nossas matas e florestas.
- O **amarelo** representa as nossas riquezas, como o ouro de nossas minas.
- O **azul** mostra a cor do nosso céu.
- O **branco** simboliza a paz e a união do povo brasileiro.

Na esfera azul existem vinte e sete estrelas que simbolizam os estados e o Distrito Federal, capital do Brasil

Na nossa bandeira há um lema: **Ordem e Progresso.**

Nas festas cívicas e escolares, campeonatos esportivos e outros eventos, hasteamos a bandeira ao som do Hino Nacional.

Amar e respeitar a nossa bandeira é demonstrar nosso amor e respeito pelo Brasil.

 **ATIVIDADE NO CADERNO** - COPIE O TEXTO NO CADERNO DE HISTÓRIA E DESENHE DEPOIS UMA BANDEIRA.

## ARTE

VAMOS USAR A IMAGINAÇÃO E CRIAR UMA BANDEIRA BEM BONITA, USE OS MATERIAIS QUE TIVER, PODE SER OU NÃO NO CADERNO DE ARTE! DIVIRTA-SE.

ABAIXO ALGUNS MODELOS PARA USAR DE INSPIRAÇÃO:









BOA SORTE!

