

CENTRO EDUCACIONAL MUNICIPAL MARCELINO IVO DALLA COSTA

DIRETORA: ADRIANA TONIAL PIAIA

PROFESSORA: CLEUCI FÁTIMA DOS SANTOS

ALUNO:.....1º ANO

AULAS PARA SEMANAS DO DIA 16 DE NOVEMBRO ATÉ 27 DE NOVEMBRO


ATIVIDADES DE LÍNGUA PORTUGUESA

COPIE AS PALAVRAS E DO LADO REECREVA - AS TROCANDO AS LETRAS INICIAIS PELA LETRA S:

MALA: _____	
TELA: _____	
PINO: _____	
BELO: _____	
TERRA: _____	
BOLA: _____	
BETE: _____	
TECA: _____	
TACO: _____	
MENTA: _____	
FINAL: _____	
COPA: _____	
CUSTO: _____	
VOLTA: _____	
BALÃO: _____	
FANTA: _____	

COPIE AS PALAVRAS, LEIA E ESCOLHA DUAS PALAVRAS DE CADA FILA PARA FAZER FRASES:





S *S* **S** *S*

JUNTE AS LETRAS E FORME SÍLABAS

S

A

E

I

O

U

LEIA AS PALAVRAS.

SA

SE

SI

SO

SU

SAIA	SETE	SINO	SOPA	SUCO
SAPO	SELA	SIRI	SOBE	SUADO
SALA	SECA	SIRIA	SOL	SUMO
SACI	SEMANA	SINAL	SOMA	SUL
SALADA	SENTA	SÍLVIO	SOLTA	SUDESTE
SALAME	SEXTA	SÍMBOLO	SOGRO	SUSTO
SACO	SEDE	SIMONE	SORRIR	SURDO
SABÃO	SEMENTE	SIGILO	SORTE	SUCATA
SAMBA	SEREIA	SILÊNCIO	SOFÁ	SUJA

COMPLETE AS PALAVRAS COM AS SÍLABAS
 SA - SE - SI - SO OU SU



___RROTE



___BÃO



___NO



___PO



___PATO



___IA



___CO



___LDADO



___RVETE




1. CIRCULE A PALAVRA DE ACORDO COM O NOME DE CADA FIGURA.

LETRA S



SAPO
SALADA
SACO



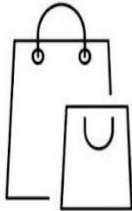
SOL
SORVETE
SELO




SOPA
SALADA
SORVETE




SOFÁ
SOCO
SOPA



SACOLA
SAPATO
SALAME




SABIÁ
SOME
SAIA




SINO
SALA
SUCO



SACOLA
SAPATO
SABÃO



SOLA
SOL
SOPA



SINO
SAIA
SELO

ATIVIDADES DE MATEMÁTICA



OBSERVE AS IMAGENS NA PÁGINA 121 SOBRE LOCALIZAÇÃO E MOVIMENTAÇÃO. DEPOIS REALIZE AS ATIVIDADES DAS PÁGINAS 122 ATÉ 124 SOBRE O CONTEÚDO.

DANDO CONTINUIDADE AO CONTEÚDO OBSERVE A IMAGEM NA PÁGINA 125 SOBRE NOÇÃO DE DIREÇÃO. DEPOIS REALIZE AS ATIVIDADES DAS PÁGINAS 126 ATÉ 130 SOBRE O CONTEÚDO.

ATIVIDADES DE CIÊNCIA

APRENDA COM A TURMA DA MÔNICA ALGUMAS DICAS DE COMO VOCÊ E SEUS FAMILIARES PODEM ECONOMIZAR ÁGUA, ESTUDANDO A ÁGUA NA PÁGINA 163 NUMA HISTÓRIA EM QUADRINHOS. DEPOIS FAÇA AS ATIVIDADES DAS PÁGINAS 164, 165 E 166 SOBRE ESTE ASSUNTO.

ATIVIDADES DE HISTÓRIA

COPIE O POEMA NO CADERNO E REPONDA AS PERGUNTAS SOBRE ELE COM AUXÍLIO DE SEUS PAIS.

BANDEIRA DO BRASIL

**O SOLDADINHO VAI MARCHANDO
GARBOSO E VARONIL
LEVANDO A LINDA BABANDEIRA
DO NOSSO QUERIDO BRASIL.**

**LA VAI ELE GARBOSO
MARCHANDO AO SOM DO TAMBOR
E NÓS QUE SOMOS BRASILEIROS
LOUVAMOS O BRASIL COM MUITO AMOR**



ATIVIDADE

1. QUAIS SÃO AS CORES DA BANDEIRA DO BRASIL?

2. O QUE ESTÁ ESCRITO NA BANDEIRA?

3. QUANTAS ESTRELAS TÊM DESENHADO NA NOSSA BANDEIRA? O QUE ELAS REPRESENTAM?

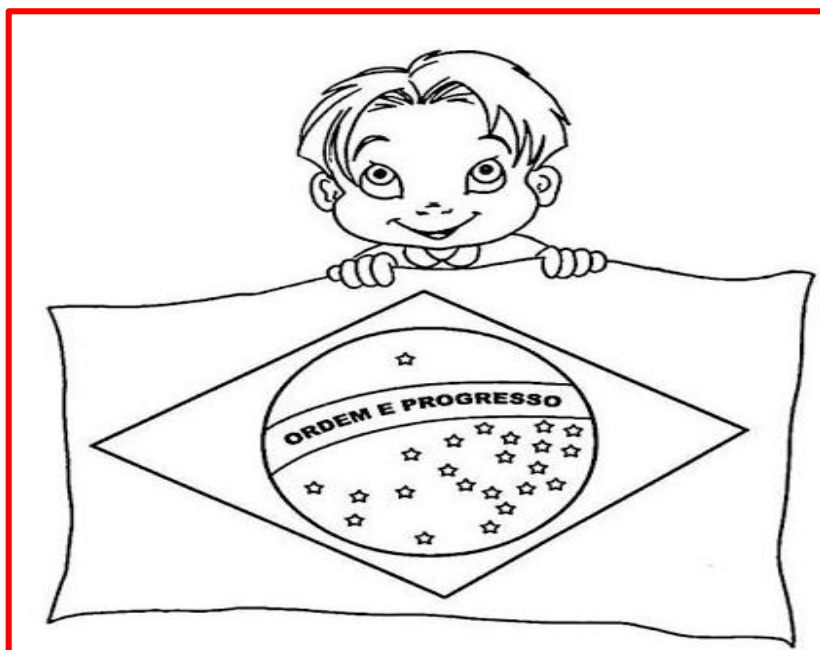
4. PINTE A BANDEIRA DOS DESENHOS DE ACORDO COM AS CORES DA BANDEIRA BRASILEIRA.

ATIVIDADES DE GEOGRAFIA

VAMOS CUIDAR BEM DA ESCOLA. PINTE A CENA QUE MOSTRA COMO DEVEMOS DEIXAR NOSSA SALA DE AILA DEPOIS DE TERMINARMOS NOSSAS ATIVIDADES, NA PÁGINA 209. REALIZE AS ATIVIDADES DAS PÁGINAS 210 ATÉ 213 SOBRE ESTE ASSUNTO.

ATIVIDADE DE ARTE

FAÇA UM DESENHO BEM BONITO PARA HOMENAGEAR NOSSA BANDEIRA E PINTE.



Atividades de Educação Religiosa

QUAL A PALAVRA QUE DEVERIA ESTAR ESCRITA NO CENTRO DE NOSSA BANDEIRA.
DO QUE NOSSO PAÍS MAIS PRECISA?



Tenha uma ótima semana!

