


## Planejamento Maternal I

### RECADOS IMPORTANTES:

- Lembrando que terão quinze dias para estarem realizando as atividades com as crianças e também comunicar que assim encerramos o nosso ano letivo.
- Tire uma foto de cada atividade e me envie via WhatsApp para registrar na planilha de seu filho(a).

### SEGUNDA – FEIRA 30/11/2020

1- Estamos próximos a uma época mágica do ano “O Natal”. É época de alegria, paz, união e muito amor. Sendo assim, leia a história “Quando me sinto amado” para a criança.



QUANDO ME SINTO AMADO, ME SINTO  
AQUECIDO, SEGURO E PROTEGIDO...  
COMO SE ESTIVESSE EMBALADO  
EM NUVENS DE ALGODÃO.



ALGUMAS COISAS, QUE ME  
FAZEM SENTIR AMADO, SÃO...  
QUANDO MEUS AMIGOS ME  
ABRAÇAM E DIZEM: "OBRIGADO  
POR SER UM BOM AMIGO"...



OU QUANDO MEU  
CACHORRINHO DE  
ESTIMAÇÃO LAMBE  
MEU ROSTO...



OU QUANDO A MAMÃE OU O PAPAÍ  
ME COLOCA NA CAMA, À NOITE E DIZEM:  
"EU TE AMO, MEU PEQUENO COELHINHO".



SER AMADO ME ENSINA COMO AMAR  
OUTRAS PESSOAS... E A MIM MESMO.



AMOR É TÃO FÁCIL DE DIVIDIR!

QUANDO ME SINTO AMADO,  
FICO MAIS FELIZ E SEGURO COMIGO MESMO.



SER AMADO ME ENSINA COMO AMAR  
OUTRAS PESSOAS... E A MIM MESMO.



AMOR É TÃO FÁCIL DE DIVIDIR!



2 – Dinâmica abraço musical: Quando você abraça uma pessoa, está demonstrando carinho, amor, afeto e amizade. Sendo assim. Coloque uma música para a criança dançar e quando a música parar vocês terão que se abraçar (Se possível, convide a família toda para compartilhar esse momento especial).

3 – Em uma folha de papel, desenhe um coração e pinte junto com seu filho. Não esqueça de abraça-lo(a) e dizer que o ama muito e o quanto é especial.

### **TERÇA – FEIRA, 01/12/2020**

1 – Vamos brincar de fazer sons com o corpo:

- Estalar a língua
- Bater palmas
- Bater os pés
- Falar alto
- Falar baixo
- Assoviar
- Estalar os dedos


2 – Tentar encher uma bexiga (balão) sem ajuda, caso não consiga o adulto poderá ajudá-lo. Após isso ofereça uma caneta ou uma canetinha para a criança desenhar no balão.

3 – Brincar livremente com o balão e depois estourar.


### **QUARTA – FEIRA, 02/11/2020**

1 – Separe quatro tampinhas de garrafa pet de cores diferentes. Em seguida, numa folha de papel desenhe um percurso para a criança fazer com os auxílios das tampinhas. Foto 1







- Primeiro a criança terá que colocar a tampinha na casinha correspondente a sua cor Ex: foto 2



- Depois ela vai escolher a primeira tampinha e percorre o caminho até chegar na outra “casinha” da mesma cor”. Ex: foto 3 e 4



**2** – Escolha três pares de calçados e os misture. Depois solicite a criança para encontrar pares iguais e organizá-los um do lado do outro.

**3** – Peça para a criança escolher um dos pares de calçados da atividade anterior incentive para calçá-lo sozinho.

### **QUINTA – FEIRA 03/12/2020**

**1** – Vamos brincar de massinha. Esconda objetos (brinquedos) pequenos para criança descobrir o que é.



**2** – Brincar livremente com a massinha e ofereça uma tesoura sem pontas para incentivar o movimento do recorte.

**3** – Vamos brincar de cabaninha? Com o auxílio de quatro cadeiras e um lençol, improvise uma cabana para a criança brincar livremente com seus brinquedos preferidos e o que sua imaginação permitir.

## **SEXTA – FEIRA 04/12/2020**

**1** – Assista o vídeo com a criança e comente sobre a história de Natal.

<https://youtu.be/My4oHRn4E-A>

**2** – A magia do Natal é um momento maravilhoso para a criança (ressalvo as crianças em qual a cultura de sua família não seja esta). Com os enfeites disponíveis em sua casa, vamos enfeitar nossa árvore.

- Separe as bolas de Natal conforme as cores;
- Conte quantas são de cada cor;
- Depois separe algumas da maior para a menor e da menor para a maior.

**3** – Vamos enfeitar nossa árvore? Com o auxílio de um adulto enfeite a árvore e manda um vídeo mostrando este momento para mim.

Mostre para a criança a história da árvore de Natal.

<https://youtu.be/DM-gqDm0wes>

*Se preferir comente sobre outros símbolos do Natal.*

*Esperamos que no próximo ano possamos nos reunir e dar muitos abraços juntos, aprendermos e esquecer que este ano foi um ano diferente e não esperados por todos. Fiquem bem e se cuidem sempre. Meu sentimento é de não ter aproveitado mais cada um de vocês. Grande abraço.*

# Natal Infantil



A beleza de ser criança é enxergar o Natal tal como ele é, um momento de fé e esperanças onde a simples ilusão de esperar o Papai Noel, de encontrar o presente debaixo da árvore, de beijar o Menino Jesus no presépio, de festejar a presença dos amigos, primos e avós no jantar de Natal reflete tudo aquilo que mais desejamos. Deixemos as crianças viverem o Natal através de seus lindos olhos e que possamos ver refletidos neles a criança que um dia fomos e trazê-la de volta nem que seja por um momento para vivermos o verdadeiro espírito natalino. Devemos lembrar sempre que o Natal é uma festa infantil, comemoramos o nascimento do Menino Jesus.

**FELIZ NATAL E UM NOVO ANO REPLETO DE  
REALIZAÇÕES E BENÇÃOS**

**PROFESSORA LUIZA/ MATERNAL I -2020**