


Planejamento Maternal I de 30/11 a 04/12 – Prof^a. Nádia

RECADOS IMPORTANTES:

- Lembrando que terão quinze dias para estarem realizando as atividades com as crianças. Comunico também que estas são as últimas atividades enviadas para este ano.
- Tire uma foto de cada atividade e nos envie via WhatsApp para registrar na planilha de seu filho(a) até o dia 11/12.

SEGUNDA – FEIRA, 30/11/2020

1 - Estamos próximos a uma época mágica do ano “O Natal ”. Época de alegria, paz, união e muito amor. Sendo assim, leia a história “Quando me sinto amado ” para a criança.



QUANDO ME SINTO AMADO, ME SINTO
AQUECIDO, SEGURO E PROTEGIDO...
COMO SE ESTIVESSE EMBALADO
EM NUVENS DE ALGODÃO.



ALGUMAS COISAS, QUE ME
FAZEM SENTIR AMADO, SÃO...
QUANDO MEUS AMIGOS ME
ABRAÇAM E DIZEM: "OBRIGADO
POR SER UM BOM AMIGO"...




OU QUANDO MEU
CACHORRINHO DE
ESTIMAÇÃO LAMBE
MEU ROSTO...



OU QUANDO A MAMÃE OU O PAPAÍ
ME COLOCA NA CAMA, À NOITE E DIZEM:
"EU TE AMO, MEU PEQUENO COELHINHO".

QUANDO ME SINTO AMADO,
FICO MAIS FELIZ E SEGURO COMIGO MESMO.



SER AMADO ME ENSINA COMO AMAR
OUTRAS PESSOAS... E A MIM MESMO.



AMOR É TÃO FÁCIL DE DIVIDIR!



2 – Dinâmica do “Abraço Musical”: Quando você abraça uma pessoa, está demonstrando carinho, amor, afeto e amizade. Sendo assim coloque uma música para a criança dançar e quando a música parar vocês terão que se abraçar (Se possível, convide a família toda para compartilhar esse momento especial).

3 – Em uma folha de papel, desenhe um coração e pinte junto com seu filho. Não se esqueça de abraçá-lo (a) e dizer que o ama muito e o quanto é especial.

TERÇA – FEIRA, 01/12/2020

1 - Vamos brincar de fazer sons com o corpo:

- Estalar a língua
- Bater palmas


- Bater os pés
- Falar alto
- Falar baixo
- Assoviar
- Estalar os dedos

2 - Tentar encher uma bexiga (balão) sem ajuda, caso não consiga o adulto poderá ajudá-lo. Após isso ofereça uma caneta ou uma canetinha para a criança desenhar no balão.


3 – Brincar livremente com o balão e depois estourar.

QUARTA – FEIRA, 02/12/2020



1 – Separe quatro tampinhas de garrafa pet de cores diferentes. Em seguida, numa folha de papel desenhe um percurso para a criança fazer com o auxílio das tampinhas. Foto 1



- Primeiro a criança terá que colocar a tampinha na casinha correspondente a sua cor. Ex: foto 2



- Depois ela vai escolher a primeira tampinha e percorrer o caminho até chegar à outra “casinha” da mesma cor. Repetir com todas as tampinhas. Ex: foto 3 e 4



2 – Escolha três pares de calçados e os misture. Depois solicite a criança para encontrar os pares iguais e organizá-los um do lado do outro.

3 – Peça para a criança escolher um dos pares de calçados da atividade anterior e incentive para calçá-lo sozinho.

QUINTA – FEIRA, 03/12/2020

1–Vamos brincar com a massinha? Esconda objetos (brinquedos) pequenos no meio da massinha para criança descobrir o que é.

2–Brincar livremente com a massinha. Ofereça uma tesoura sem pontas para incentivar o movimento do recorte.

3 - Vamos brincar de cabaninha? Com o auxílio de quatro cadeiras e um lençol, improvise uma cabana para a criança brincar livremente com seus brinquedos preferidos e daquilo que a sua imaginação permitir.

SEXTA – FEIRA, 04/12/2020

1 – Assista ao vídeo com a criança e comente sobre a história de Natal.

<https://youtu.be/My4oHRn4E-A>

2 – A magia do Natal é um momento maravilhoso para a criança (para as crianças em que a cultura de sua família seja esta). Com os enfeites disponíveis em sua casa, vamos enfeitar nossa árvore.

- Separe as bolas de Natal conforme as cores;
- Conte quantas são de cada cor;
- Depois separe algumas da maior para a menor e da menor para a maior.

3 – Vamos enfeitar nossa árvore? Com o auxílio de um adulto enfeite a árvore e mande um vídeo mostrando este momento para mim.

Mostre para a criança a história da árvore de Natal.

<https://youtu.be/DM-ggDm0wes>

Se preferir comente sobre outros símbolos do Natal.

Queridas famílias estamos chegando ao final de um ano letivo diferente e junto com vocês, enfrentamos e aprendemos com algo que nunca tinha sido feito. Espero encontrar vocês o ano que vem na escola. Fiquem bem e se cuidem sempre.

Agradeço e um grande abraço.

PROFESSORA NÁDIA SALVADOR