

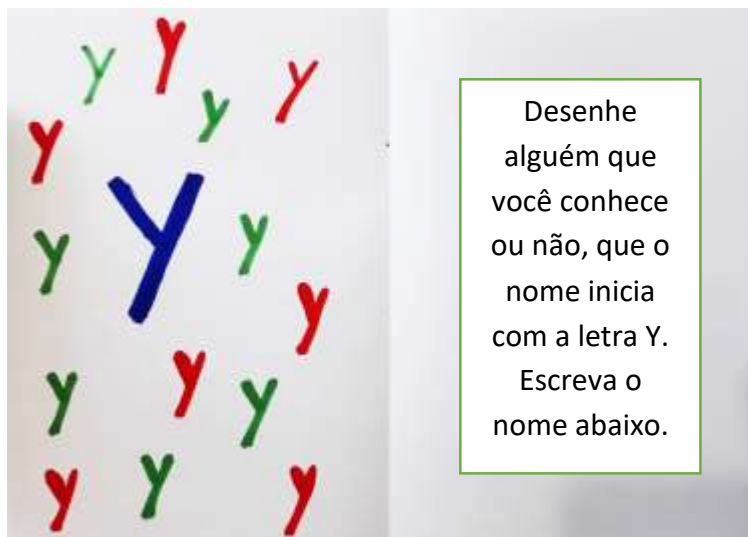
**Atividades:**

1. Hoje vamos conhecer a **letra Y!**

<https://youtu.be/spP4pXUxUMg>

- O que começa com a letra Y?
- Conhece alguém da família que tem esta letra no nome?
- E na sua casa o que tem com esta letra?

Com ajuda de um adulto fazer a letra Y maior e deixar a criança realizar a escrita de seu jeito ao redor.




2. Se tiver um jogo da memória, jogue com sua família, como na página 71 da apostila. Depois ler a história em quadrinhos da página 72 e fazer os questionamentos.



Centro de Educação Infantil Estrelinha Azul  
Água Doce, 01 de dezembro de 2020  
Professora: Flávia Aparecida Zanini  
Turma: Pré I

### Atividades:

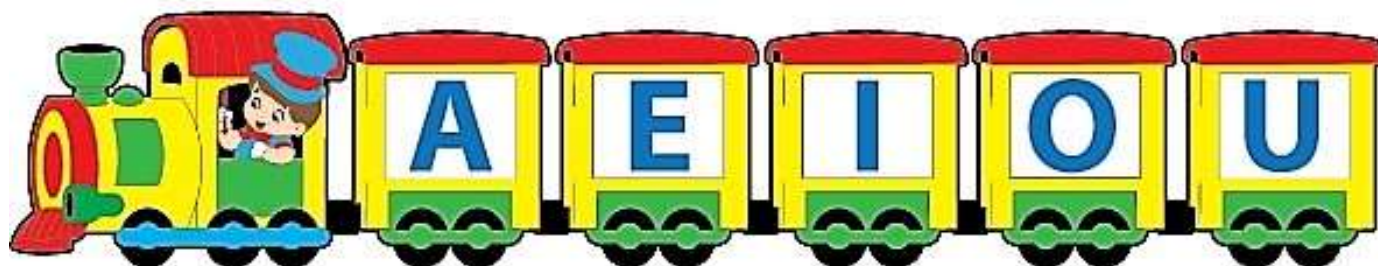
1. Na página 73 da apostila, a criança deverá observar as figuras e escrever, como souber, os seus nomes. Na página 74, desenhar a brincadeira de sala de aula de que mais gostava.



2. Assista e ouça a música das “VOGAIS” através do link abaixo.

<https://youtu.be/UBDZyAuFjDY>

Peça para a criança quais são as vogais. Mostre à ela como é o som e como fica nossa boca ao dizer cada letra (Vogais). Ajude ela à dizer algo que inicie com cada vogal (A, E, I, O, U).

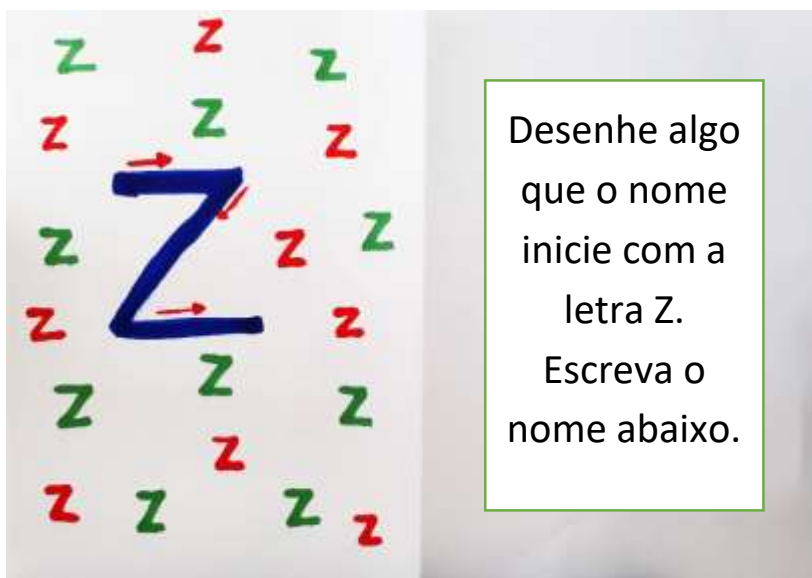


**Atividade:**

1. Hoje vamos conhecer a **letra Z**. Quem quiser ouvir o som da letra acesse o link.

<https://youtu.be/pqiBmDH4Q5w>

- O que começa com a letra Z?
- Tem alguém na família que o nome inicia com essa letra?
- Tem alguns objetos em nossa casa que começa com esta letra? Com ajuda de um adulto fazer a letra Z maior e deixar a criança realizar a escrita de seu jeito ao redor. Desenhe algo que inicia com a letra Z.



2. Na página 75, a criança deverá observar a história em quadrinhos. Na página 76, pintar a cena que mostra como essa história deve terminar.



Centro de Educação Infantil Estrelinha Azul  
Água Doce, 03 de dezembro de 2020  
Professora: Flávia Aparecida Zanini  
Turma: Pré I

### Atividades:

1. Vamos ouvir a historinha da **letra K**. Assista ao vídeo através do link abaixo.

<https://www.youtube.com/watch?v=MvG3K09EDZs>

### Questionamentos:

- O que inicia com a letra **K**?
- Tem alguém na família que o nome inicia com a letra **K**?
- Dobrar uma folha ao meio, ou fazer no caderno de desenho. Na metade, faça a letra **K** maior para a criança ver como se faz, em seguida ela fará várias letras **K** menores. Na outra metade, a criança deverá recortar figuras que tenham imagens de algo que começa com a letra **K** e colar.
- Escreva o nome das figuras.



2. Na página 77 da apostila, ligue as cenas às respectivas atividades. Na página 78, descubra a resposta da adivinha. Na página 79, recortar figuras e montar o local da escola em que mais gostava de frequentar.

14 LIGUE AS CENAS ÀS RESPECTIVAS ATIVIDADES.



LEITURA DE HISTÓRIA



JOGO



SALA DE CONVERSAS

77

15 DESCOBRIR A RESPOSTA DA ADIVINHA. PARA ISSO, LIGUE OS PONTOS NA IMAGEM AO LADO.

O QUE É, O QUE É?  
TEM FOLHA, MAS NÃO É PLANTA  
TEM CAPA, MAS NÃO VAI NA CHUVA?  
CRÉDITO: POPULUS BR



• QUAL É O OBJETO QUE VOCÊ DESCOBRIU?  
CONTE AOS COLEGAS.



OS LIVROS PRECISAM DE CUIDADOS. NÃO RISQUE E NÃO DORRE SUAS FOLHAS. CUIDE BEM DOS LIVROS E DE TODOS OS SEUS MATERIAIS ESCOLARES!

78

16 FAÇA UMA MONTAGEM DO LOCAL DA ESCOLA QUE MAIS GOSTA DE FREQUENTAR COM RECORTES DE REVISTA.



Centro de Educação Infantil Estrelinha Azul  
Água Doce, 04 de dezembro de 2020  
Professora: Flávia Aparecida Zanini  
Turma: Pré I

**Atividades:**

1. Leia a história de NATAL.  
Depois, converse com a criança sobre a história e o significado do Natal.







"Vamos decorá-la juntos," disse o Ratão.  
O Ratinho agarrou em bolotas douradas  
e bagas para colocar na árvore de Natal.

O Ratão colocou a estrela,  
lá no topo da árvore.

"Ahhh! Esquecemo-nos do azevinho!"  
gritou o Ratinho. "Eu vou buscar  
algum" e saiu apressado.

"Mas com bagas vermelhas bonitas!"  
disse ainda a tempo o Ratão,  
com a sua voz doce.



O Ratinho fez-se ao caminho, cantarolando,  
"Alegre azevinho! Azevinho lindo!  
Azevinho de Nataaaal!"

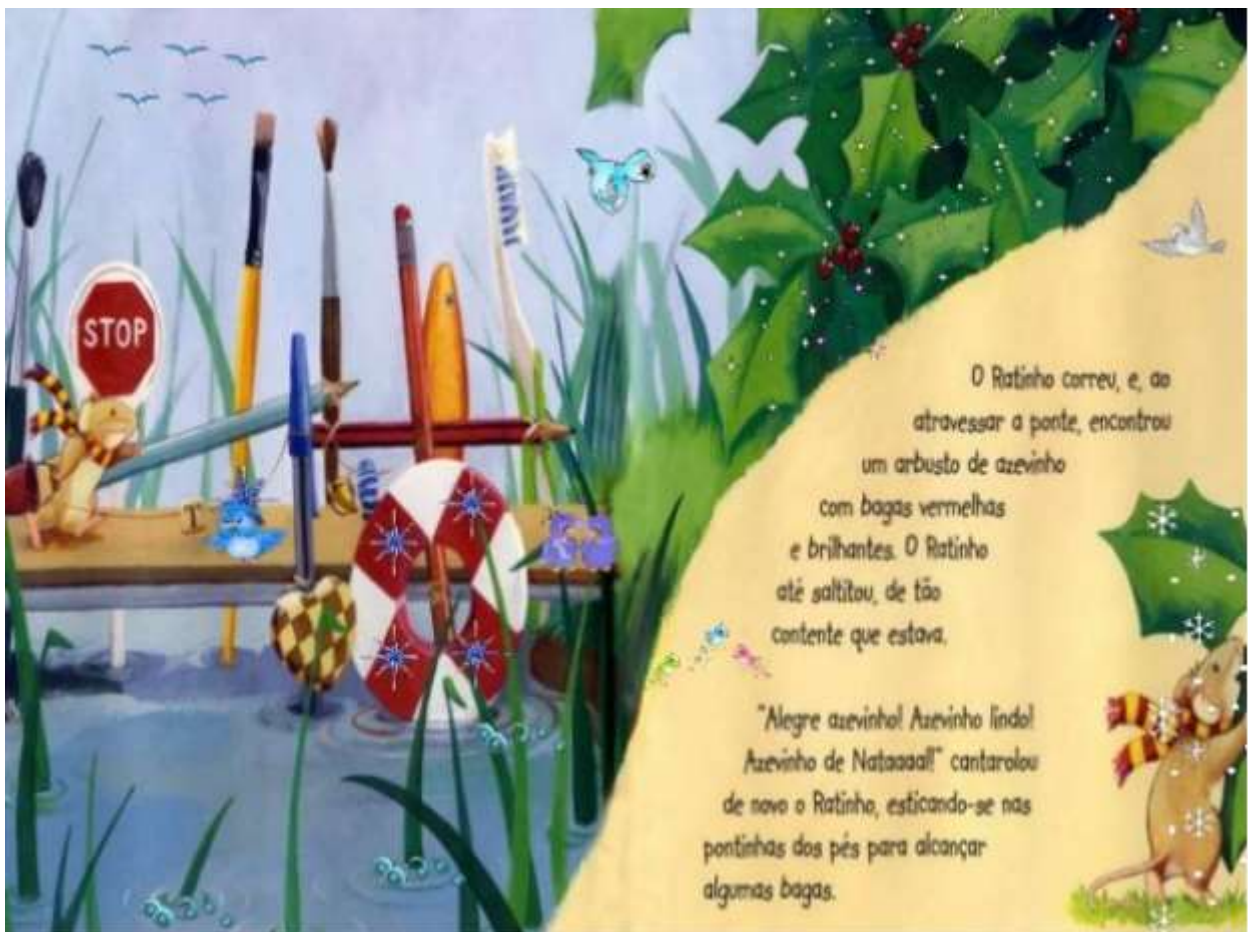




Mas não havia azevinho . . .  
nenhum no primeiro arbusto.

. . . no segundo,  
também não.

Nem no terceiro  
arbusto havia  
azevinho.

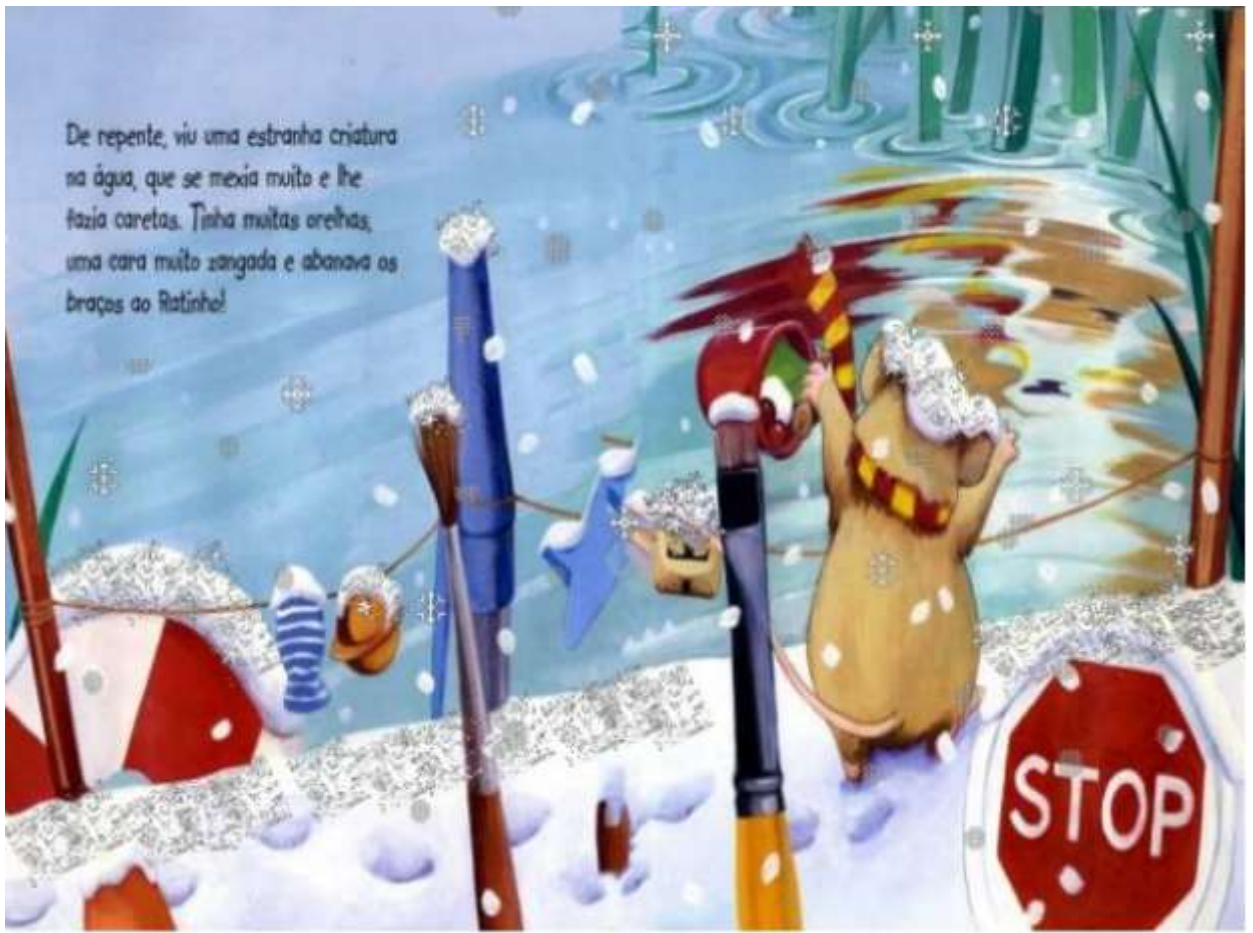


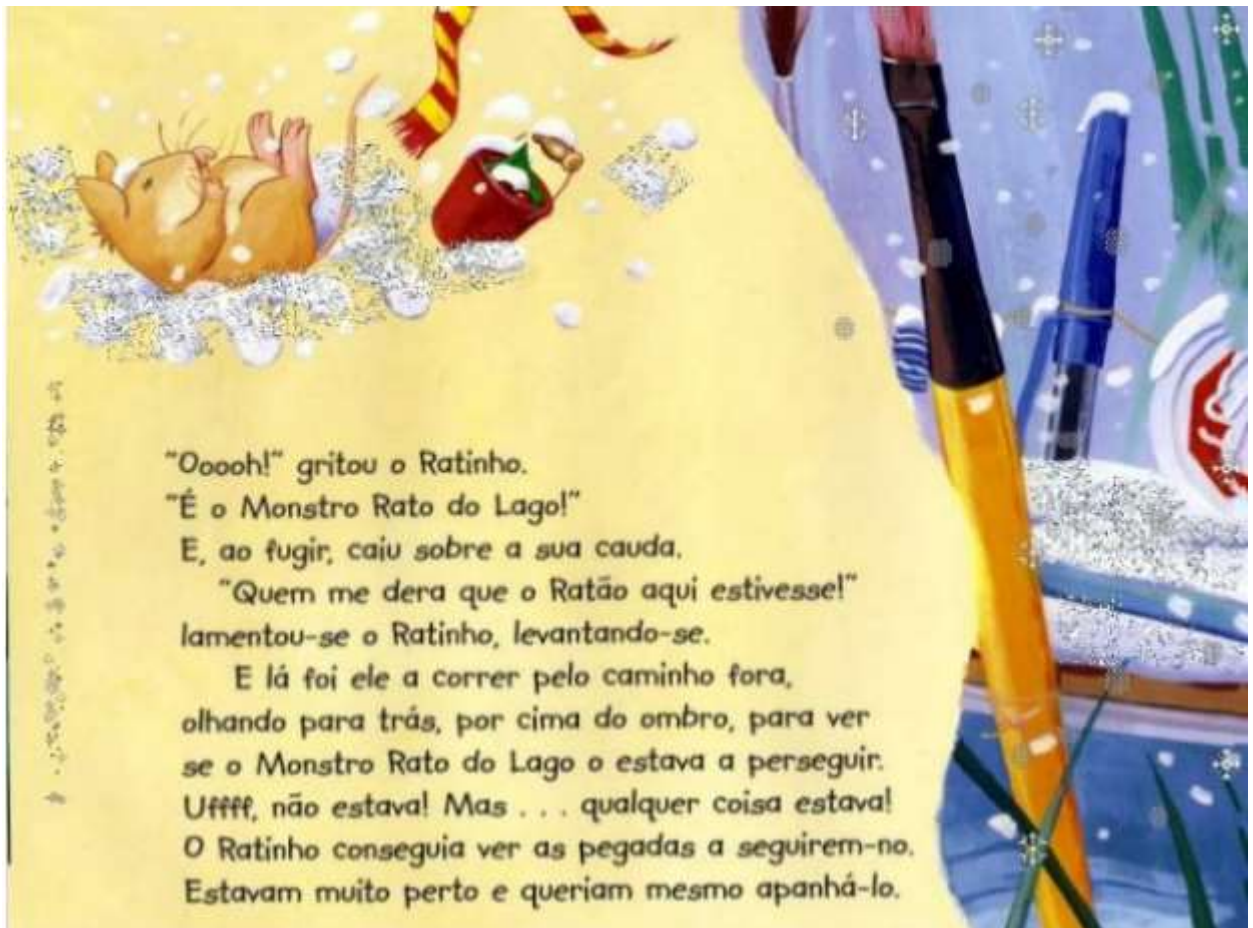
O Ratinho correu, e, ao  
atravessar a ponte, encontrou  
um arbusto de azevinho  
com bagas vermelhas  
e brilhantes. O Ratinho  
até saltitou, de tão  
contente que estava.

"Alegre azevinho! Azevinho lindo!  
Azevinho de Nataaaaal!" cantarolou  
de novo o Ratinho, esticando-se nas  
pontinhas dos pés para alcançar  
algumas bagas.



De repente, viu uma estranha criatura na água, que se mexia muito e lhe fazia caretas. Tinha muitas orelhas, uma cara muito zangada e abanava os braços ao Ratinho!





"Ooooh!" gritou o Ratinho.

"É o Monstro Rato do Lago!"

E, ao fugir, caiu sobre a sua cauda.

"Quem me dera que o Ratão aqui estivesse!"  
lamentou-se o Ratinho, levantando-se.

E lá foi ele a correr pelo caminho fora,  
olhando para trás, por cima do ombro, para ver  
se o Monstro Rato do Lago o estava a perseguir.  
Uffff, não estava! Mas . . . qualquer coisa estava!  
O Ratinho conseguia ver as pegadas a seguirem-no.  
Estavam muito perto e queriam mesmo apanhá-lo.



O Ratinho correu  
para cima e para baixo,  
deu voltas e mais voltas, à roda,  
para fugir. Mas as pegadas do  
Monstro Invisível andaram também  
para cima e para baixo, às voltas  
e mais voltas, à roda,  
para o apanhar.

"IIIIIIkkkk! IIIIIIIkkkk! SOCORRO!"  
chiou o Ratinho. "Agora é o Monstro  
Invisível que me está a perseguir."



O Ratinho correu e correu,  
cada vez mais depressa,  
contornando os flocos  
brancos, mas o Monstro  
Invisível ainda o perseguia . . .

Por fim, o Ratinho avistou  
a sua casa, mas, no jardim . . .  
no jardim estava um enorme e  
assustador monstro branco!  
"Oh não, o Abominável Rato  
das Neves!" gritou  
o Ratinho. "Outro monstro  
à minha espera  
para me apanhar!"  
O Ratinho tremeu  
e começou a chorar.





"Oh Ratinho," disse o Ratão,  
"o céu não se rompeu.  
Está a NEVAR!"



"E não há Monstro Invisível  
nenhum. São apenas as  
tuas pegadas."

"E esse Monstro Rato do Lago  
é o teu reflexo na água. Olha!"  
O Ratão mostrou ao Ratinho  
como a sua cara fazia reflexo  
numa poça de água.



"Este é um Rato de Neve. Fi-lo para te dar as boas vindas  
quando chegasses a casa," disse ele. "Vamos fazer outro?" E fizeram-no!



"A Neve é Mágica!" gritou o Ratinho, muito contente.  
"Sim," disse o Ratão. "O Pai Natal também gosta da neve!"  
"Falta muito para ele chegar?" perguntou o Ratinho, aos saltinhos.  
"Posso pendurar já a minha meia?"  
"Podes," respondeu o Ratão. "Mas vamos aquecer-nos primeiro."







2. Vamos fazer uma guirlanda de Natal? Assista o vídeo, com sugestões de como fazer a guirlanda, através do link abaixo. Se não puder assistir, poderá inventar como quiser.

<https://youtu.be/hvPRMAMgyuc>

Algumas sugestões:



FELIZ NATAL!!

BOAS FÉRIAS!!