

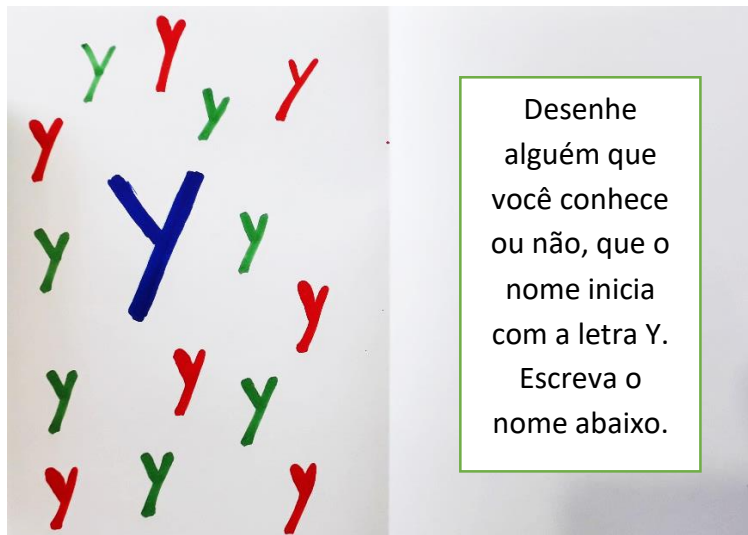
Atividades:

1. Hoje vamos conhecer a **letra Y!**

<https://youtu.be/spP4pXUxUMg>

- O que começa com a letra Y?
- Conhece alguém da família que tem esta letra no nome?
- E na sua casa o que tem com esta letra?

Com ajuda de um adulto fazer a letra Y maior e deixar a criança realizar a escrita de seu jeito ao redor.





2. Se tiver um jogo da memória, jogue com sua família, como na página 71 da apostila. Depois ler a história em quadrinhos da página 72 e fazer os questionamentos.



Atividades:

1. Na página 73 da apostila, a criança deverá observar as figuras e escrever, como souber, os seus nomes. Na página 74, desenhar a brincadeira de sala de aula de que mais gostava.



2. Assista e ouça a música das “VOGAIS” através do link abaixo.

<https://youtu.be/UBDZyAuFjDY>

Peça para a criança quais são as vogais. Mostre à ela como é o som e como fica nossa boca ao dizer cada letra (Vogais). Ajude ela à dizer algo que inicie com cada vogal (A, E, I, O, U).

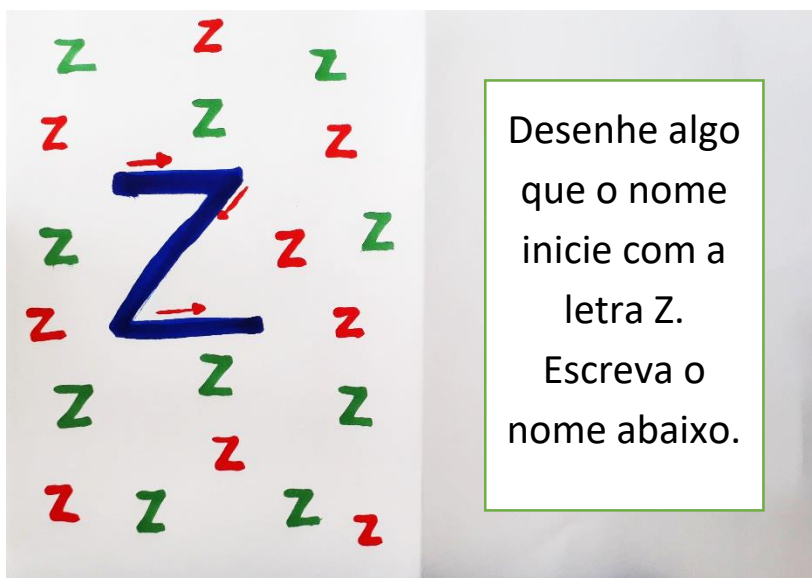


Atividade:


1. Hoje vamos conhecer a **letra Z**. Quem quiser ouvir o som da letra acesse o link.

<https://youtu.be/pqiBmDH4Q5w>

- O que começa com a letra Z?
- Tem alguém na família que o nome inicia com essa letra?
- Tem alguns objetos em nossa casa que começa com esta letra? Com ajuda de um adulto fazer a letra Z maior e deixar a criança realizar a escrita de seu jeito ao redor. Desenhe algo que inicia com a letra Z.



2. Na página 75, a criança deverá observar a história em quadrinhos. Na página 76, pintar a cena que mostra como essa história deve terminar.




Centro de Educação Infantil Estrelinha Azul
Água Doce, 03 de dezembro de 2020
Professora: Carmen Guisleni da Fonseca
Turma: Pré I - Vespertino

Atividades:

1. Na página 77 da apostila, ligue as cenas às respectivas atividades. Na página 78, descubra a resposta da adivinha.

14 LIGUE AS CENAS ÀS RESPECTIVAS ATIVIDADES.



LEITURA DE HISTÓRIA


BINGO

RODA DE CONVERSA


77

15 DESCUBRA A RESPOSTA DA ADIVINHA. PARA ISSO, LIGUE OS PONTOS NA IMAGEM AO LADO.

O QUE É, O QUE É?
TEM FOLHA, MAS NÃO É PLANTA
TEM CAPA, MAS NÃO VAI NA CHUVA?
ORIGEM POPULAR.



• QUAL É O OBJETO QUE VOCÊ DESCOBRIU?
CONTE AOS COLEGAS.




OS LIVROS PRECISAM DE CUIDADOS. NÃO RISQUE E NÃO DOBRE SUAS FOLHAS. CUIDE BEM DOS LIVROS E DE TODOS OS SEUS MATERIAIS ESCOLARES!

78

2. Na página 79, recortar figuras e montar o local da escola em que mais gostava de frequentar.

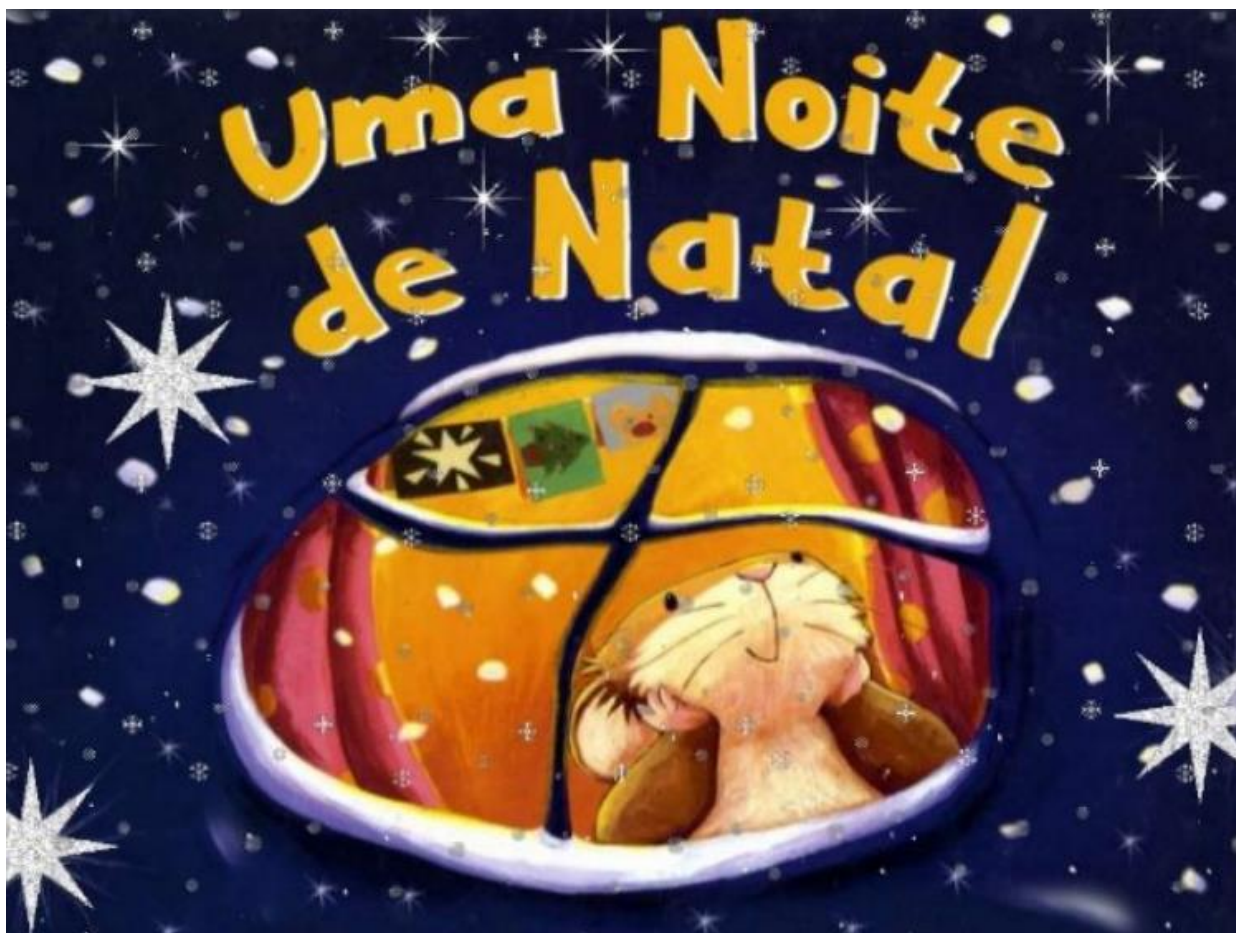
16 FAÇA UMA MONTAGEM DO LOCAL DA ESCOLA QUE MAIS GOSTA DE FREQUENTAR COM RECORTES DE REVISTA.





Centro de Educação Infantil Estrelinha Azul
Água Doce, 04 de dezembro de 2020
Professora: Carmen Guisleni da Fonseca
Turma: Pré I - Vespertino

Atividades:

1. Leia a história de NATAL.
Depois, converse com a criança sobre a história e o significado do Natal.







"Vamos decorá-la juntos," disse o Ratão.
O Ratinho agarrou em bolotas douradas
e bagas para colocar na árvore de Natal.
O Ratão colocou a estrela,
lá no topo da árvore.
"Ahhh! Esquecemo-nos do azevinho!"
gritou o Ratinho. "Eu vou buscar
algum" e saiu apressado.
"Mas com bagas vermelhas bonitas!"
disse ainda a tempo o Ratão,
com a sua voz doce.



O Ratinho fez-se ao caminho, cantarolando,
"Alegre azevinho! Azevinho lindo!
Azevinho de Nataaaall!"

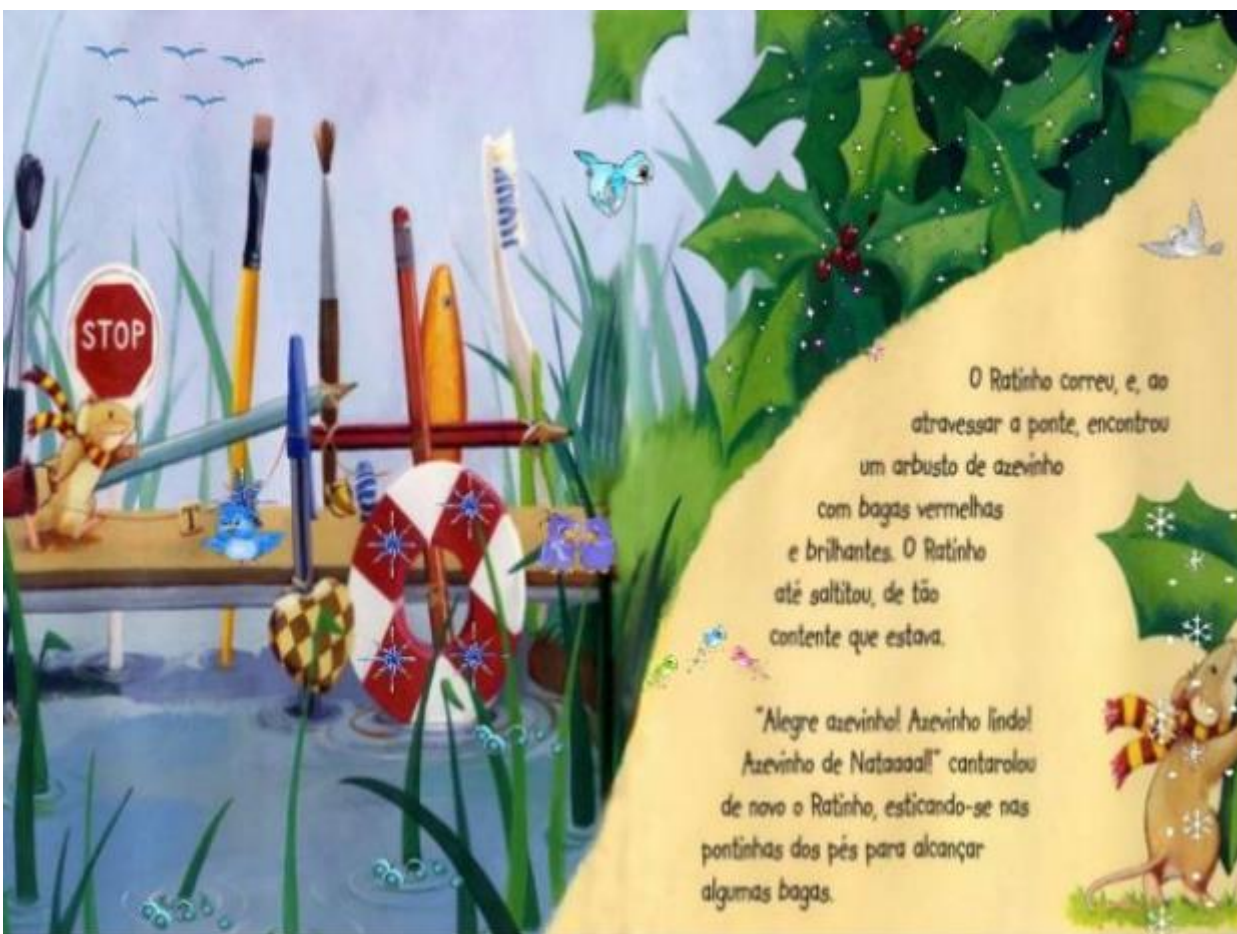


Mas não havia azevinho . . .
nenhum no primeiro arbusto.

. . . no segundo,
também não.



Nem no terceiro
arbusto havia
azevinho.



O Ratinho correu, e, ao
atravessar a ponte, encontrou
um arbusto de azevinho
com bagas vermelhas
e brilhantes. O Ratinho
até saltitou, de tão
contente que estava.

"Alegre azevinho! Azevinho lindo!
Azevinho de Nataaaaal!" cantarolou
de novo o Ratinho, esticando-se nas
pontinhas dos pés para alcançar
algumas bagas.





Mas, subitamente, algo estranho aconteceu.
Começaram a cair flocos brancos e macios do céu.
Um caiu-lhe no nariz e fê-lo espirrar. "Santinho!"
disse o Ratinho. "Oh, o céu está a desfazer-se!"




O Ratinho começou a correr depressa para casa.
Muitos mais pedaços de céu estavam a cair-lhe em cima.
Caíam cada vez mais depressa.
Caíam-lhe nas orelhas, nas patinhas e na sua cauda.

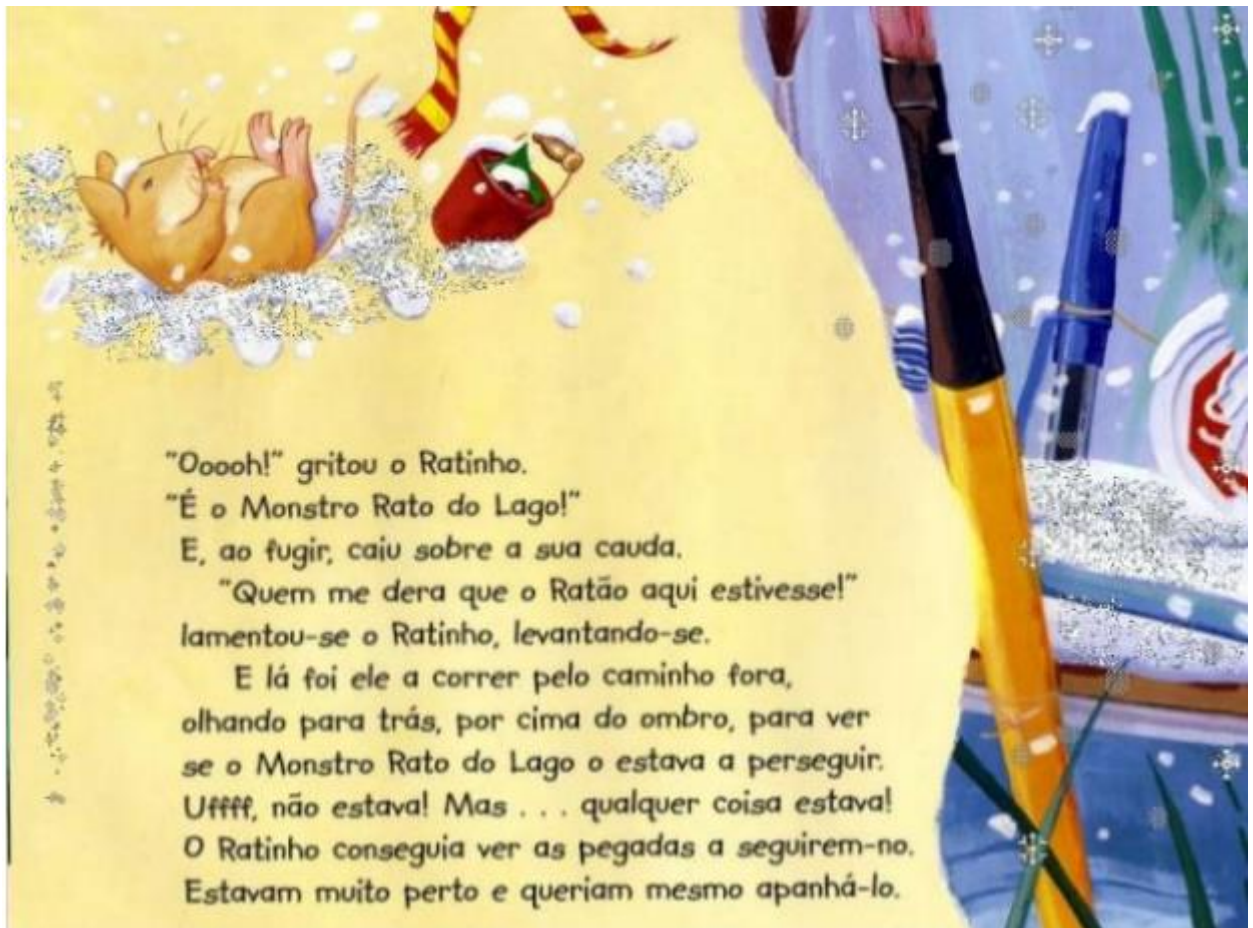
"Oh céus, oh céus," disse o Ratinho.
"É melhor levar alguns destes flocos para mostrar ao Ratão. Ele deve saber o que fazer para remendar o céu."

O Ratinho fez então uma grande bola de flocos brancos, colocou-a no seu balde e apressou-se em direcção à ponte.



De repente, viu uma estranha criatura na água, que se mexia muito e lhe fazia caretas. Tinha muitas orelhas, uma cara muito zangada e abanava os braços ao Ratinho!





"Ooooh!" gritou o Ratinho.

"É o Monstro Rato do Lago!"

E, ao fugir, caiu sobre a sua cauda.

"Quem me dera que o Ratão aqui estivesse!"
lamentou-se o Ratinho, levantando-se.

E lá foi ele a correr pelo caminho fora,
olhando para trás, por cima do ombro, para ver
se o Monstro Rato do Lago o estava a perseguir.
Uffff, não estava! Mas . . . qualquer coisa estava!
O Ratinho conseguia ver as pegadas a seguirem-no.
Estavam muito perto e queriam mesmo apanhá-lo.



O Ratinho correu
para cima e para baixo,
deu voltas e mais voltas, à roda,
para fugir. Mas as pegadas do
Monstro Invisível andaram também
para cima e para baixo, às voltas
e mais voltas, à roda,
para o apanhar.

"IIIIIIkkkkk IIIIIIIkkkkk SOCORRO!"
chiou o Ratinho. "Agora é o Monstro
Invisível que me está a perseguir."



O Ratinho correu e correu,
cada vez mais depressa,
contornando os flocos
brancos, mas o Monstro
Invisível ainda o perseguia . . .

Por fim, o Ratinho avistou
a sua casa, mas, no jardim . . .
no jardim estava um enorme e
assustador monstro branco!
"Oh não, o Abominável Rato
das Neves!" gritou
o Ratinho. "Outro monstro
à minha espera
para me apanhar!"
O Ratinho tremeu
e começou a chorar.





"Oh Ratinho," disse o Ratão,
"o céu não se rompeu.
Está a NEVAR!"



"E não há Monstro Invisível
nenhum. São apenas as
tuas pegadas."

"E esse Monstro Rato do Lago
é o teu reflexo na água. Olha!"
O Ratão mostrou ao Ratinho
como a sua cara fazia reflexo
numa poça de água.



"Este é um Rato de Neve. Fi-lo para te dar as boas vindas
quando chegasses a casa," disse ele. "Vamos fazer outro?" E fizeram-no!



"A Neve é Mágica!" gritou o Ratinho, muito contente.
"Sim," disse o Ratão. "O Pai Natal também gosta da neve!"
"Falta muito para ele chegar?" perguntou o Ratinho, aos saltinhos.
"Posso pendurar já a minha meia?"
"Podes," respondeu o Ratão. "Mas vamos aquecer-nos primeiro."





2. Vamos fazer uma guirlanda de Natal? Assista o vídeo, com sugestões de como fazer a guirlanda, através do link abaixo. Se não puder assistir, poderá inventar como quiser.

<https://youtu.be/hvPRMAMgyuc>

Algumas sugestões:



FELIZ NATAL!!

BOAS FÉRIAS!!