

## **Atividades do dia 30/11 a 04/12/2020**

**Professora: Flávia Aparecida Zanini**

**2º ano: Vespertino**

### **Atividades de Língua Portuguesa**

**Frase**

**Som Nasal**

1. Ler o texto “Hoje vou ser bailarina”, na página 20 da apostila. Conversar sobre o assunto. Pedir para a criança ler o texto ou uma parte dele. Ler e responder as atividades das páginas 21, 22, 23 e 24.
2. Assistir o vídeo sobre o til (Som nasal), através do link abaixo.

<https://youtu.be/cqBeLihYas>

3. Fazer as atividades das páginas 26, 27, 28 e 74.

### **Atividades de Matemática**

**O Medidas de Comprimento**

1. Ler e conversar sobre o assunto, nas páginas 85, 86 e 87 da apostila. Peça para a criança ler um trecho também.
2. Assistir vídeo sobre Medidas de Comprimento através do link abaixo:

<https://youtu.be/U688pCFS2U8>

3. Fazer as atividades nas páginas 88, 89, 91 e 92.

## **Atividades de Ciências**

### **Prevenção de Acidentes**

1. Ler os textos das páginas 185, 186 e 187 da apostila. Converse com a criança sobre o assunto.
2. Responder as questões das páginas 188, 189, 199 e 200.

## **Atividades de História**

### **As Pessoas e o Tempo**

1. Ler o texto da página 237. Conversar com a criança sobre o assunto. Pedir para ela ler um trecho do texto.
2. Fazer as atividades da página 238. Perguntar para seus pais ou avós como foi a infância deles, sem as tecnologias, o que eles faziam? Faça um desenho para ilustrar e coloque o nome da pessoa e o ano em que ocorreu. Cole o desenho no caderno de atividades.

## **Atividades de Geografia**

### **O ambiente e o cotidiano**

1. Ler para a criança a página 256 e 257 da apostila, depois peça para ela ler um trecho também.
2. Fazer as atividades das páginas 257, 258 e 267.


Símbolo é tudo que representa, sugere ou substitui alguma coisa.  
Figura que representa algo.  
Exemplo: a pomba é o símbolo da paz.

## Atividade de Ensino Religioso

### 1. Leia a história de NATAL.

Depois, converse com a criança sobre a história e o significado do Natal. Escrever no caderno, o que você sabe sobre o Natal. Faça um desenho para ilustrar.



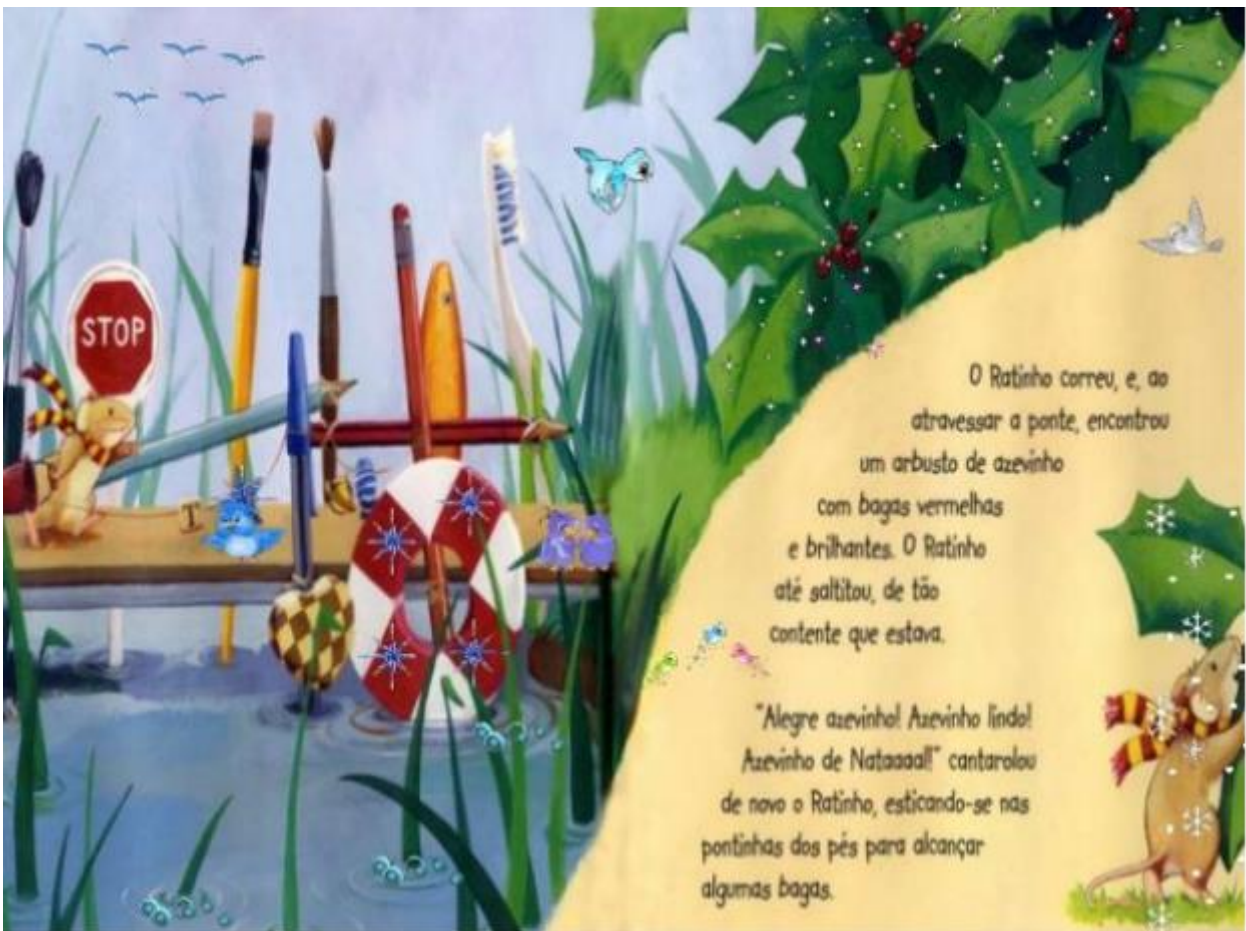




"Vamos decorá-la juntos," disse o Ratão.  
O Ratinho agarrou em bolotas douradas  
e bagas para colocar na árvore de Natal.  
O Ratão colocou a estrela,  
lá no topo da árvore.  
"Ahhh! Esquecemo-nos do azevinho!"  
gritou o Ratinho. "Eu vou buscar  
algum" e saiu apressado.  
"Mas com bagas vermelhas bonitas!"  
disse ainda a tempo o Ratão,  
com a sua voz doce.



O Ratinho fez-se ao caminho, cantarolando,  
"Alegre azevinho! Azevinho lindo!  
Azevinho de Nataaaall!"





Mas, subitamente, algo estranho aconteceu.  
Começaram a cair flocos brancos e macios do céu.  
Um caiu-lhe no nariz e fê-lo espirrar. "Santinho!"  
disse o Ratinho. "Oh, o céu está a desfazer-se!"



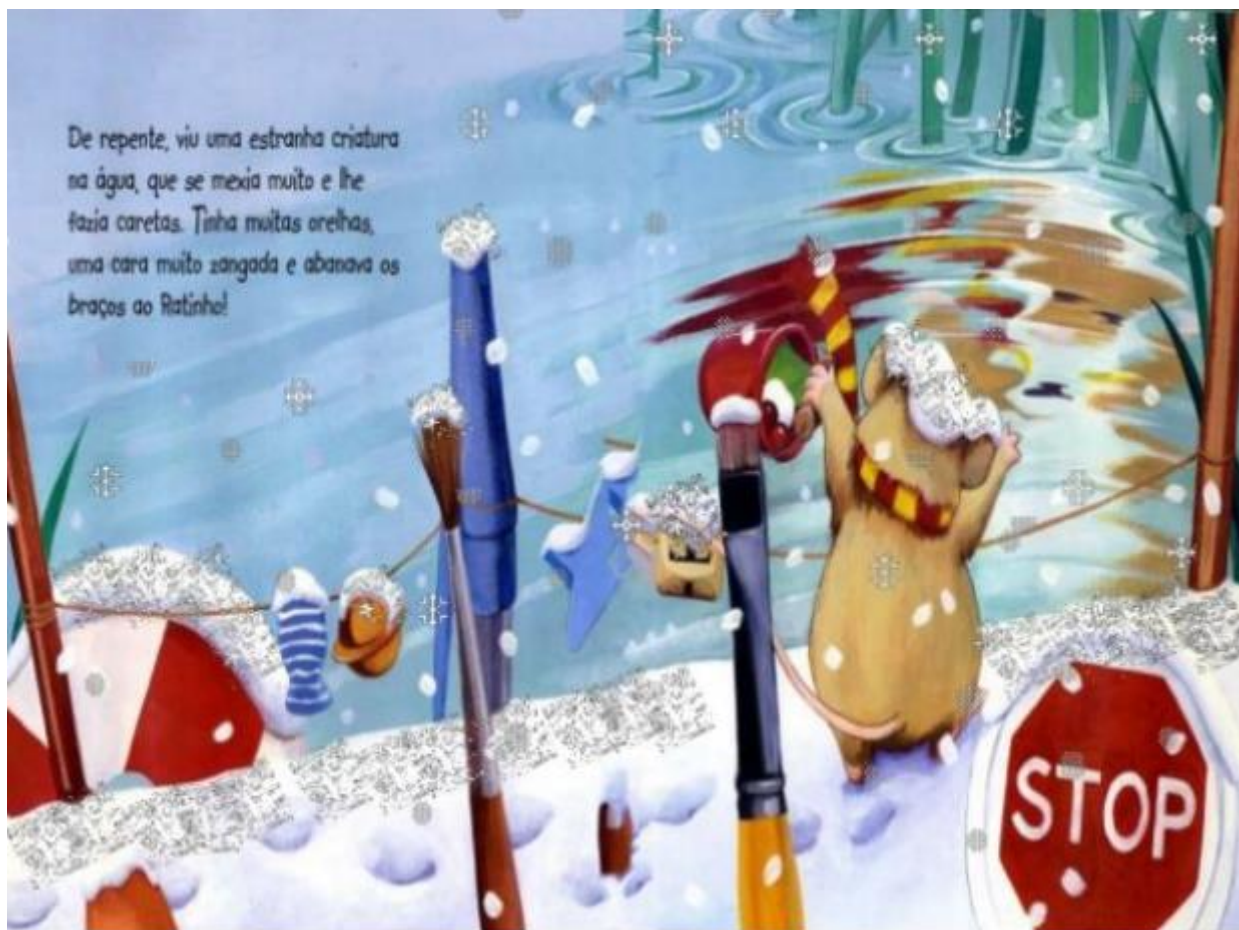
O Ratinho começou a correr  
depressa para casa.  
Muitos mais pedaços de céu  
estavam a cair-lhe em cima.  
Caíam cada vez mais depressa.  
Caíam-lhe nas orelhas, nas patinhas  
e na sua cauda.

"Oh céus, oh céus," disse o Ratinho.  
"É melhor levar alguns destes flocos para  
mostrar ao Ratão. Ele deve saber  
o que fazer para remendar o céu."

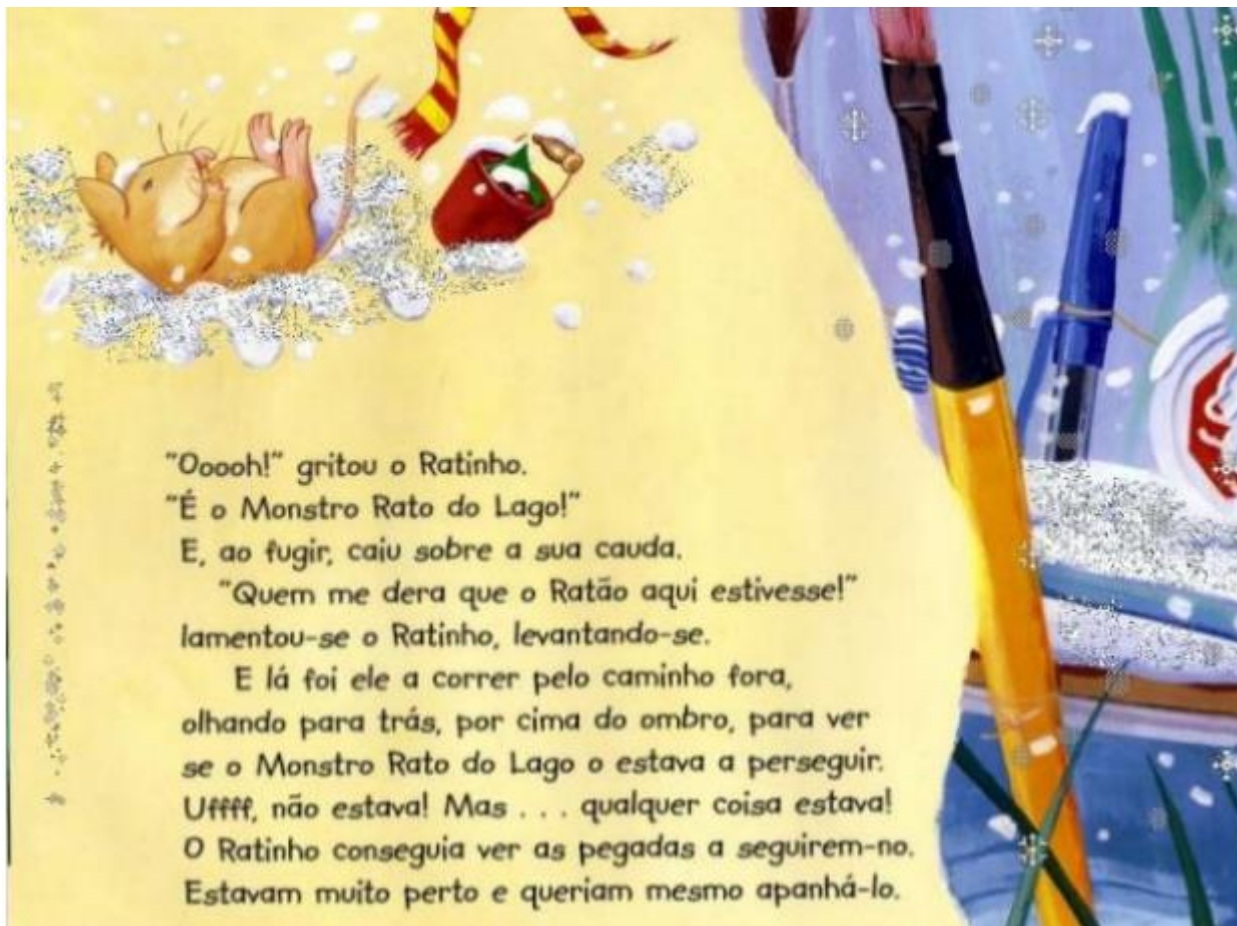
O Ratinho fez então uma grande  
bola de flocos brancos, colocou-a  
no seu balde e apressou-se em  
d direcção à ponte.



De repente, viu uma estranha criatura na água, que se mexia muito e lhe fazia caretas. Tinha muitas orelhas, uma cara muito zangada e abanava os braços ao Ratinho!







"Ooooh!" gritou o Ratinho.

"É o Monstro Rato do Lago!"

E, ao fugir, caiu sobre a sua cauda.

"Quem me dera que o Ratão aqui estivesse!"  
lamentou-se o Ratinho, levantando-se.

E lá foi ele a correr pelo caminho fora,  
olhando para trás, por cima do ombro, para ver  
se o Monstro Rato do Lago o estava a perseguir.  
Uffff, não estava! Mas . . . qualquer coisa estava!  
O Ratinho conseguia ver as pegadas a seguirem-no.  
Estavam muito perto e queriam mesmo apanhá-lo.



O Ratinho correu  
para cima e para baixo,  
deu voltas e mais voltas, à roda,  
para fugir. Mas as pegadas do  
Monstro Invisível andaram também  
para cima e para baixo, às voltas  
e mais voltas, à roda,  
para o apanhar.

"IIIIIIkkkk! IIIIIIIkkkk! SOCORRO!"  
chiou o Ratinho. "Agora é o Monstro  
Invisível que me está a perseguir."



O Ratinho correu e correu,  
cada vez mais depressa,  
contornando os flocos  
brancos, mas o Monstro  
Invisível ainda o perseguia . . .

Por fim, o Ratinho avistou  
a sua casa, mas, no jardim . . .  
no jardim estava um enorme e  
assustador monstro branco!  
"Oh não, o Abominável Rato  
das Neves!" gritou  
o Ratinho. "Outro monstro  
à minha espera  
para me apanhar!"  
O Ratinho tremeu  
e começou a chorar.





"Oh Ratinho," disse o Ratão,  
"o céu não se rompeu.  
Está a NEVAR!"



"E não há Monstro Invisível  
nenhum. São apenas as  
tuas pegadas."

"E esse Monstro Rato do Lago  
é o teu reflexo na água. Olha!"  
O Ratão mostrou ao Ratinho  
como a sua cara fazia reflexo  
numa poça de água.



"Este é um Rato de Neve. Fi-lo para te dar as boas vindas  
quando chegasses a casa," disse ele. "Vamos fazer outro?" E fizeram-no!



"A Neve é Mágica!" gritou o Ratinho, muito contente.  
"Sim," disse o Ratão. "O Pai Natal também gosta da neve!"  
"Falta muito para ele chegar?" perguntou o Ratinho, aos saltinhos.  
"Posso pendurar já a minha meia?"  
"Podes," respondeu o Ratão. "Mas vamos aquecer-nos primeiro."





2. Vamos fazer uma guirlanda de Natal? Assista o vídeo, com sugestões de como fazer a guirlanda, através do link abaixo. Se não puder assistir, poderá inventar como quiser.

<https://youtu.be/hvPRMAMgyuc>

Algumas sugestões:



**FELIZ NATAL!!**

**BOAS FÉRIAS!!**