

ESCOLA NÚCLEO JESUÍNO MENDES
DIRETORA: ADRIANA TONIAL PIAIA
PROFESSORA: WALESKA PORTO LIMA
ÁGUA DOCE, 30 a 11 DE DEZEMBRO 2020

2ºano- WALESKA

BOM DIA...QUERIDO ALUNO



ATENÇÃO!

COPIE EM SEU CADERNO O NOME DA ESCOLA E A DATA.

LEMBRETE: CAPRICHAR NA LETRA E PASSAR TRAÇO, DEPOIS DE CADA ATIVIDADE!

LEMBRANDO QUE TEMOS 15 DIAS PARA REALIZAR TODAS AS ATIVIDADES, ENTÃO SE ORGANIZE E

FAÇA UM POUCO POR DIA .



LEGENDA:

 **LÁPIS PARA COPIAR OU RESPONDER.**

 **LIVRO APENAS PARA LER.**

 **LIVRO E LÁPIS – LER E COPIAR.**

 **IMPORTANTE LER COM ATENÇÃO.**

PORTUGUÊS

COPIAR AS ATIVIDADES NO CADERNO:

Um feliz Natal

Maria Carolina Castro

Neste Natal
Quero ganhar:
brilho, amor e alegria.
O brilho das estrelas,
O amor de Jesus.
A alegria de partilhar
e poder amar.

Quero formar:
Uma família unida,
amizades queridas.

Quero ser:
uma boa amiga,
uma criança feliz.

Quero colocar :
Um Feliz Natal !



MªCarolina Castro-aluna do Colégio Loyola - Belo Horizonte (MG)

1) Responda as perguntas abaixo, com atenção:

a) Qual o título do poema? _____

b) Qual a autora do poema? _____

c) O que Carolina quer ganhar neste Natal? _____

d) Como ela quer que sua família seja? _____

e) Como ela quer ser? _____

f) E o que ela quer colocar no fim do poema?

Escreva dentro do círculo ao lado.





Querida criança,
Vamos recordar o que você já aprendeu?

Realize estas atividades com atenção e muito capricho.

Beijinhos!

- 1) Como você já sabe, o som de algumas letras é muito parecido, não é mesmo? Então, circule, em cada par de palavras, as letras diferentes.

DIA
TIA

DADO
TATO

CORDA
CORTA

DENTE
TENTE

- a) Agora, leia em voz alta as palavras do exercício anterior, prestando atenção ao som das letras T e D.

- 2) Escolha as palavras **corretas** para completar estas frases.

corda / corta

- a) A menina gosta de pular _____.
Diego _____ o cabelo no salão do Tomé.

radinho / ratinho

- b) Gosto de ouvir meu _____ de pilhas.
Vi um _____ correndo pelo quintal.

OBSERVAÇÃO: A ATIVIDADE DE CAÇA PALAVRAS É PARA QUEM FAZ O EXERCÍCIOS XEROCADOS.

PINHEIRINHO
 NATAL
 ESTRELA
 PAPAÍ NOEL
 PRESÉPIO
 SINO
 SAPATINHO
 PRESENTE
 ANJO
 FAMÍLIA
 NICOLAU
 BOLINHAS



A	D	F	C	V	B	E	T	A	N	I	C	O	L	A	U	U	J	I	O
E	R	B	A	S	R	T	G	O	P	L	T	G	R	O	L	P	T	E	C
Q	A	O	P	I	N	H	E	I	R	I	N	H	O	A	E	D	C	V	G
S	C	L	T	G	H	U	J	I	O	P	L	F	R	V	B	N	M	A	C
E	N	I	E	P	R	F	G	H	N	M	O	L	P	E	D	C	A	Q	U
D	A	N	D	A	U	A	S	D	E	R	F	E	S	T	R	E	L	A	O
A	T	H	C	P	J	A	S	D	F	C	V	R	T	E	D	C	N	H	U
S	A	A	V	A	O	A	S	D	F	R	T	V	B	U	O	P	E	R	U
D	L	S	F	I	L	E	P	R	E	S	E	P	I	O	A	R	D	F	J
E	D	T	R	N	P	D	A	F	G	T	H	U	J	O	O	E	C	S	N
R	F	G	T	O	L	C	S	E	D	F	F	E	D	F	L	S	V	I	M
F	R	H	U	E	M	F	D	T	G	B	A	T	G	I	P	E	F	N	L
H	E	U	B	L	N	T	C	A	S	C	M	O	T	P	I	N	R	O	O
U	Z	J	N	A	A	G	T	I	J	O	I	E	D	F	J	T	Q	O	P
S	A	P	A	T	I	N	H	O	R	F	L	Q	U	E	M	E	A	L	S
U	E	D	F	T	G	H	U	I	M	O	I	T	G	U	N	I	S	E	E
J	E	D	R	F	T	U	J	I	O	S	A	U	J	I	H	J	Z	D	D
O	A	S	A	N	J	O	R	F	T	H	N	M	O	P	T	O	V	H	F

Atividades da apostila de Língua Portuguesa da página 63 até o final concluir todas as

MATEMÁTICA

COPIAR NO CADERNO

Matemática

1

A pereira tinha 39 peras e o Ricardo colheu 16. Quantas ficaram na pereira ?



R: _____

2


A Márcia tinha 28 berlindes e deu 12 à sua colega. Quantos tem agora ?



R: _____

3

Quantas peras há nas duas cestas ?



R: _____

4

A Sofia vai fazer 2 ramos. Cada ramo leva 10 flores. De quantas flores precisa ?



R: _____



1- Efetue as adições e pinte a árvore de natal.



33
+26

42
+13

23
+12

18
+11

15
+10

12
+11

19
+10

16
+12

32
+13

27
+22

54
+23

[9]

(Adição)

$$\begin{array}{r} +12 \\ +15 \\ \hline \square \end{array}$$
$$\begin{array}{r} +32 \\ +27 \\ \hline \square \end{array}$$
$$\begin{array}{r} +13 \\ +7 \\ \hline \square \end{array}$$
$$\begin{array}{r} +28 \\ +12 \\ \hline \square \end{array}$$
$$\begin{array}{r} +59 \\ +31 \\ \hline \square \end{array}$$
$$\begin{array}{r} +17 \\ +42 \\ \hline \square \end{array}$$
$$\begin{array}{r} +23 \\ +9 \\ \hline \square \end{array}$$
$$\begin{array}{r} +11 \\ +11 \\ \hline \square \end{array}$$



(Subtração)

$$\begin{array}{r} -95 \\ -15 \\ \hline \square \end{array}$$
$$\begin{array}{r} -18 \\ -12 \\ \hline \square \end{array}$$
$$\begin{array}{r} -32 \\ -11 \\ \hline \square \end{array}$$
$$\begin{array}{r} -45 \\ -23 \\ \hline \square \end{array}$$
$$\begin{array}{r} -78 \\ -18 \\ \hline \square \end{array}$$
$$\begin{array}{r} -63 \\ -42 \\ \hline \square \end{array}$$
$$\begin{array}{r} -57 \\ -34 \\ \hline \square \end{array}$$
$$\begin{array}{r} -84 \\ -53 \\ \hline \square \end{array}$$




COPIAR NO CADERNO

ATIVIDADE INTERDISCIPLINAR

LÍNGUA PORTUGUESA – MATEMÁTICA – GEOGRAFIA – CIÊNCIAS DA NATUREZA

1) LEIA:

	<p>OI CRIANÇAS</p> <p>VENHA PARTICIPAR DO NATAL DA ESCOLA!</p> <p>DIA: _____ HORA: _____ LOCAL: _____</p> <p><i>TIA</i></p>
---	--

A - MARQUE UM X NA OPÇÃO QUE MOSTRA PARA QUE SERVE ESSE TEXTO:

- () DAR UM RECADO.
- () CONTAR UMA PIADA.
- () CONVIDAR PARA UMA FESTA DE NATAL.
- () CONVIDAR PARA UM ANIVERSÁRIO.

B - COMPLETE.

QUAIS FORAM AS CONVIDADAS? _____
QUEM CONVIDOU? _____

2) OBSERVE O DESENHO E ESCREVA UMA FRASE:

A) INTERROGATIVA

B) EXCLAMATIVA

C) AFIRMATIVA



3) A ILUSTRAÇÃO ABAIXO É NATALINA.
QUANDO É COMEMORADO O NATAL?



- () NO DIA 24 DE JUNHO.
- () É HOJE.
- () NO DIA 1º DE MAIO.
- () NO DIA 25 DE DEZEMBRO.

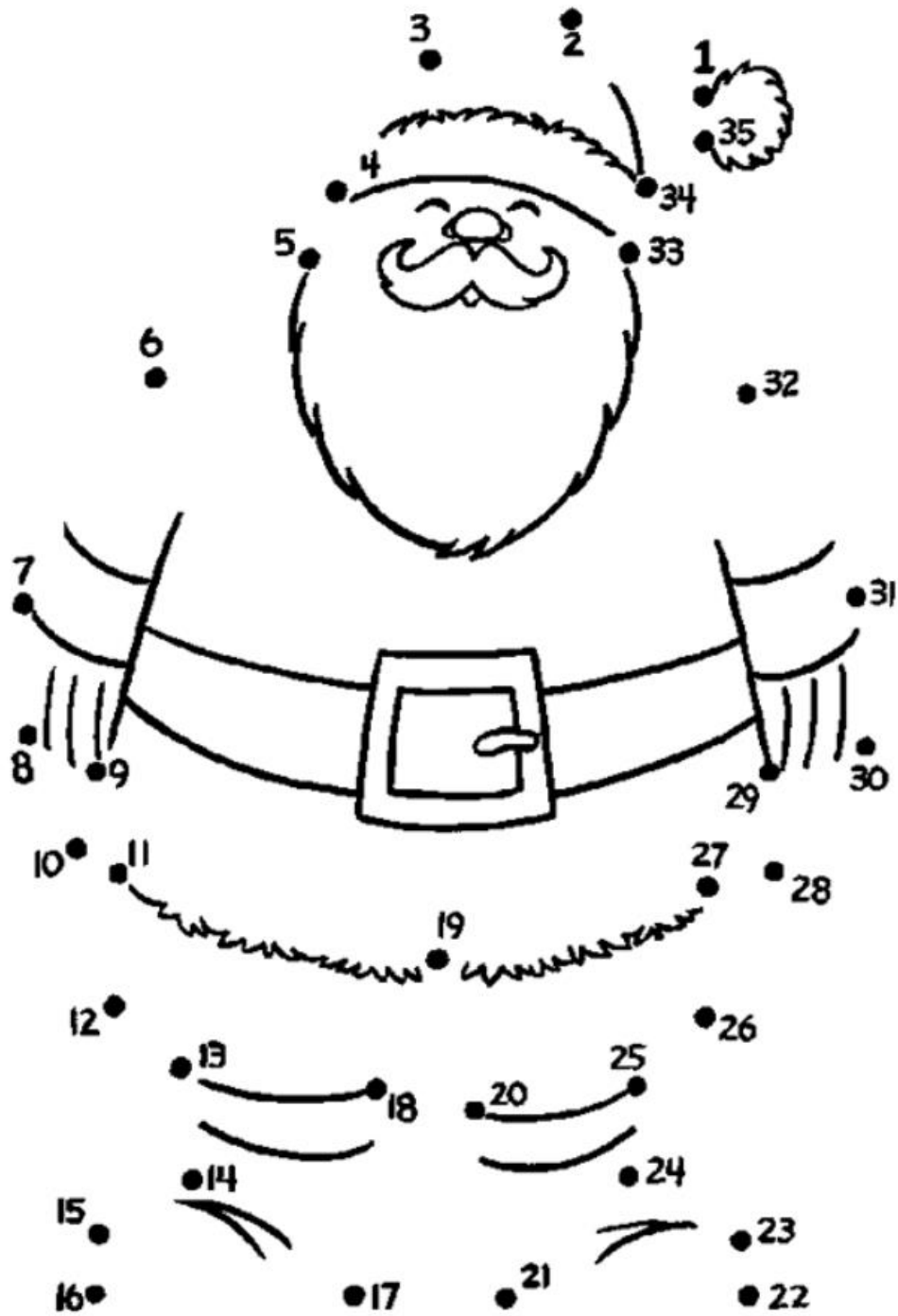


Trabalhar na apostila de ciências páginas 200 a 204. Leitura com responder as questões

ARTE

ESCOLHA UM DESENHO NATALINO E FAÇA NO CADERNO DE ARTES

OBSERVAÇÃO : ATIVIDADE DE LIGA PONTOS PARA QUEM FAZ AS ATIVIDADES XEROCADAS.



Ligue os números e pinte papai Noel

BOM TRABALHO A TODOS !!😊😊😊❤❤❤