



CENTRO EDUCACIONAL MUNICIPAL FREI SILVANO

DIRETORA: TATIANA GUERRA

PROFESSORA: DÉBORA LÚCIA ZANATTO

ALUNO(A):.....

TURMA: 1º ANO


TURNO:

ANO: 2021

EDUCAÇÃO FÍSICA

ATIVIDADE 1

ALONGAMENTOS: 20 SEGUNDOS PARA CADA EXERCÍCIO – SEGUIR A SEQUÊNCIA.



CARRINHO DE MÃO HUMANO

CARRINHO DE MÃO HUMANO É UMA BRINCADEIRA QUE DEVE SER REALIZADA EM SUPERFÍCIE MACIA PARA EVITAR FERIMENTOS. O ALUNO COLOCA AS MÃOS NO CHÃO COM OS BRAÇOS ESTENDIDOS, ENQUANTO O PAI OU RESPONSÁVEL SEGURA SUAS PERNAS E A EMPURRA, COMO SE FOSSE MESMO UM CARRINHO DE MÃO. O MESMO DEVERÁ AUXILIAR NA CONDUÇÃO. DEPOIS DESTA BRINCADEIRA,



CENTRO EDUCACIONAL MUNICIPAL FREI SILVANO
Rua Dom Daniel Hostin/245 - Bairro: Vila Nova - Água Doce SC - Fone/Fax : (49) 3524-0467
E_mail: fsilvano@aguadoce.sc.gov.br /Blog:www.freisilvano.blogspot.com

CERTAMENTE O ALUNO FICARÁ COM AS MÃOS SUJAS. É UMA BOA IDEIA TER ÁGUA E SABÃO POR PERTO.




<https://www.youtube.com/watch?v=59bpJzntb04>



AULA 2

ALONGAMENTOS: 20 SEGUNDOS PARA CADA EXERCÍCIO – SEGUIR A SEQUÊNCIA.



ARREMESSOS

MATERIAIS: 1 BALDE OU BACIA, 1 BOLA. (PODE SER DE MEIA).
ESTA ATIVIDADE TRABALHARÁ ARREMESSOS. EM UMA DISTÂNCIA MÍNIMA DE 3 METROS, COLOCAR O BALDE NO CHÃO, DEMARCAR UMA LINHA E ARREMESSAR A BOLA. A CRIANÇA DEVE TER NO MÍNIMO 3 ACERTOS. JOGAR VÁRIAS VEZES, COM A MÃO DIREITA, COM A MÃO ESQUERDA E COM AS DUAS MÃOS.




CENTRO EDUCACIONAL MUNICIPAL FREI SILVANO
Rua Dom Daniel Hostin/245 - Bairro: Vila Nova - Água Doce SC - Fone/Fax : (49) 3524-0467
E_mail: fsilvano@aguadoce.sc.gov.br /Blog:www.freisilvano.blogspot.com





ATIVIDADE 3

ALONGAMENTOS: 20 SEGUNDOS PARA CADA EXERCÍCIO – SEGUIR A SEQUÊNCIA.


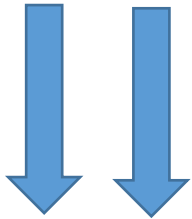



PEGUE ALGUMAS FOLHAS (PODE SER SULFITE, OU ATÉ MESMO USADAS), VOCÊ PRECISARÁ APENAS DE UM LADO DELA. FAÇA O DESENHO DE FLECHAS EM CADA FOLHA, COMO NA IMAGEM: APÓS ISSO, A ATIVIDADE SERÁ PULAR CONFORME PEDEM OS DESENHOS. (DE FRENTE, DE TRÁS, DE LADO DIREITO E ESQUERDO). FAZER O CAMINHO E IR DIZENDO PRA ONDE ESTÁ INDO.

PODE-SE DESENHAR NO CHÃO COM GIZ, CARVÃO OU OUTRO MATERIAL REPITA A ATIVIDADE 5 VEZES.



SEQUÊNCIA



<https://www.youtube.com/watch?v=g9gQ-SkxRG0>