

CENTRO EDUCACIONAL MUNICIPAL FREI SILVANO

DIRETORA: TATIANA GUERRA

PROFESSORA: MICHELLI COLAÇO

ALUNO(A):

ATIVIDADES DE ARTE 1º ANO DE 15 A 26 DE MARÇO DE 2021

TEMA: PÁSCOA

OBJETIVO: CONHECER E DISTINGUIR CORES PRIMÁRIAS E CORES SECUNDÁRIAS, PARA REALIZAR EXPERIMENTAÇÕES E COMPOSIÇÕES ARTÍSTICAS DIVERSAS EM SUPORTES VARIADOS; REALIZAR TRABALHOS DE MONOTIPIA (TÉCNICA DE IMPRESSÃO), PARA REALIZAR COMPOSIÇÕES ARTÍSTICAS EM SUPORTES DIVERSOS, CONHECENDO E RELACIONANDO-OS COM PRODUÇÕES ARTÍSTICAS EM GRAVURA; CONHECER, RECONHECER E EXPLORAR OS ELEMENTOS DA LINGUAGEM VISUAL (PONTO, LINHA, FORMA, COR, VOLUME, SUPERFÍCIE, PRESENTES NA NATUREZA, NAS OBRAS DE ARTE E IMAGENS DO COTIDIANO, PARA ELABORAR COMPOSIÇÕES ARTÍSTICAS BIDIMENSIONAIS;

HABILIDADES:

(EF01AR01) IDENTIFICAR E APRECIAR DESENHO, PINTURA, MODELAGEM E COLAGEM COMO MODALIDADES DAS ARTES VISUAIS, CULTIVANDO A PERCEPÇÃO, O IMAGINÁRIO, A CAPACIDADE DE SIMBOLIZAR E O REPERTÓRIO IMAGÉTICO.

(EF15AR02) EXPLORAR E RECONHECER ELEMENTOS CONSTITUTIVOS DAS ARTES VISUAIS (PONTO, LINHA, FORMA, COR, ESPAÇO, MOVIMENTO ETC.).

(EF15AR04) EXPERIMENTAR DIFERENTES FORMAS DE EXPRESSÃO ARTÍSTICA (DESENHO, PINTURA, COLAGEM, QUADRINHOS, DOBRADURA, ESCULTURA, MODELAGEM, INSTALAÇÃO, VÍDEO, FOTOGRAFIA ETC.), FAZENDO USO SUSTENTÁVEL DE MATERIAIS, INSTRUMENTOS, RECURSOS E TÉCNICAS CONVENCIONAIS E NÃO CONVENCIONAIS

PRIMEIRA ATIVIDADE

A ATIVIDADE DE HOJE SERÁ UMA PESQUISA COM A FAMÍLIA SOBRE O SENTIDO DA PÁSCOA.

PARA PENSAR...

O QUE É PÁSCOA PARA VOCÊ?

COMO A SUA FAMÍLIA COMEMORA A PÁSCOA?

QUAL SERÁ O VERDADEIRO SENTIDO DA PÁSCOA?

QUAL O SENTIMENTO A PÁSCOA TE FAZ SENTIR?

LEIA O POEMA INSPIRAÇÃO



PÁSCOA É...
PÁSCOA É TEMPO DE AMOR,
DE FAMÍLIA E DE PAZ...
É TEMPO DE AGRADECERMOS
DISCRETAMENTE
POR TUDO QUE TEMOS
E POR TUDO QUE TEREMOS.
PÁSCOA É UM SENTIMENTO
NOS NOSSOS CORAÇÕES
DE ESPERANÇA E FÉ E CONFIANÇA.
É DIA DE MILAGRES,
DIA EM QUE NOSSOS SONHOS
PARECEM ESTAR MAIS PERTO.
TEMPO DE RETROSPECÇÃO
POR TUDO QUE TEM SIDO
E UMA ANTECIPAÇÃO DE TUDO QUE SERÁ.
E HORA DE LEMBRAR
COM AMOR E APRECIÇÃO
AS PESSOAS EM NOSSAS VIDAS
QUE FAZEM DIFERENÇA...

ATIVIDADE

EM SEU CADERNO DE DESENHO REGISTRE SEUS SENTIMENTOS E PENSAMENTOS. VOCÊS PODERÃO DESENHAR, ESCREVER, FAZER COLAGENS DE FOTOS E IMAGENS QUE EXPLIQUEM COMO SUA FAMÍLIA ENTENDE E COMEMORA ESSA DATA.

SEGUNDA ATIVIDADE


CARTÃO DE PÁSCOA

PARA ESSA ATIVIDADE VOCÊ IRÁ PRECISAR DE:

- PAPEL CARTÃO NA COR QUE PREFERIR
- CANETINHA
- TINTA GUACHE NAS CORES AZUL, VERMELHO E AMARELO
- BATATA

ANTES DE REALIZARMOS A ATIVIDADES VAMOS CANTAR UMA CANÇÃO DE PÁSCOA?

QUEM QUISER PODE ACESSAR O SITE PARA OUVIR https://youtu.be/AvTJ4kfD_Z0



AGORA VAMOS FAZER IMPRESSÕES UTILIZANDO BATATA E TINTA GUACHE PARA CONFECCIONAR CARTÕES BEM COLORIDOS E PRESENTEAR QUEM AMAMOS.

ANTES DE INICIAR A ATIVIDADE COM A CRIANÇA, UM ADULTO DEVE MODELAR AS BATATAS.

OS CARIMBOS DE BATATA SÃO UM EXCELENTE RECURSO, E MUITO BARATO. A CADA BATATA QUE VOCÊ UTILIZA, VOCÊ CONSEGUE FAZER DOIS CARIMBOS DIFERENTES.

VEJA COMO É FÁCIL FAZER ESTA ATIVIDADE:

PRIMEIRO CORTE AS BATATAS AO MEIO



FAÇAM FUROS COM CANUDINHOS



VOCÊ PODE CORTAR TAMBÉM




APÓS MODELAR USAR COMO CARIMBO




PARA CONFECCIONAR O CARTÃO

PREPARE O PAPEL CARTÃO NAS MEDIDAS DE 30X20 E DOBRE AO MEIO PARA FICAR COM A MEDIDA DE 15X20, COM A PARTE COLORIDA PARA FORA.

MOSTRE PARA A CRIANÇA AS CORES DE TINTA QUE SEPAROU AZUL, AMARELO E VERMELHO (CORES PRIMARIAS) EXPLIQUE PARA A CRIANÇA QUE COM A MISTURA ESSAS CORES PODEMOS OBTER OUTRAS. MOSTRE O EXEMPLO:



AMARELO + VERMELHO = LARANJA



AZUL + VERMELHO = VIOLETA



AMARELO + AZUL = VERDE

APÓS A DEMONSTRAÇÃO DE CORES FAÇA A EXPERIÊNCIA DE MISTURAS COM A CRIANÇA EM UMA FOLHA DE PAPEL.

PEÇA PARA QUE A CRIANÇA ESCOLHA AS CORES QUE MAIS GOSTOU E PASSE NAS BATATAS PREPARADAS E FAÇA AS IMPRESSÕES DAS BATATAS ONDE SERÁ A CAPA DO CARTÃO. DENTRO ESCREVA A MENSAGEM QUE QUISER E PRESENTEIE AS PESSOAS QUE AMA.