# CENTRO EDUCACIONAL MUNICIPAL FREI SILVANO

**DIRETORA**: TATIANA GUERRA

**PROFESSORA:** MICHELLI COLAÇO

ALUNO:

## ATIVIDADES DE ARTE 2º ANO DE 15 A 26 DE MARÇO DE 2021

**TEMA:** PÁSCOA

**OBJETIVO:** conhecer e distinguir cores primárias e cores secundárias, para realizar experimentações e composições artísticas diversas em suportes variados; realizar trabalhos de monotipia (técnica de impressão), para realizar composições artísticas em suportes diversos, conhecendo e relacionando-os com produções artísticas em gravura; conhecer, reconhecer e explorar os elementos da linguagem visual (ponto, linha, forma, cor, volume, superfície, presentes na natureza, nas obras de arte e imagens do cotidiano, para elaborar composições artísticas bidimensionais;

**HABILIDADES:**

**(EF01AR01)** Identificar e apreciar desenho, pintura, modelagem e colagem como modalidades das artes visuais, cultivando a percepção, o imaginário, a capacidade de simbolizar e o repertório imagético.

**(EF15AR02) E**xplorar e reconhecer elementos constitutivos das artes visuais (ponto, linha, forma, cor, espaço, movimento etc.).

(**EF15AR04)** Experimentar diferentes formas de expressão artística (desenho, pintura, colagem, quadrinhos, dobradura, escultura, modelagem, instalação, vídeo, fotografia etc.), fazendo uso sustentável de materiais, instrumentos, recursos e técnicas convencionais e não convencionais.

## PRIMEIRA ATIVIDADE

**A atividade de hoje será uma pesquisa com a família sobre o sentido da páscoa.**

Para pensar...

O que é páscoa para você?

Como a sua família comemora a páscoa?

Qual será o verdadeiro sentido da páscoa?

Qual o sentimento a páscoa te faz sentir?

Leia o poema inspiração

Páscoa é...
Páscoa é tempo de amor,
de família e de paz...
É tempo de agradecermos
discretamente
Por tudo que temos
e por tudo que teremos.
páscoa é um sentimento
Nos nossos corações
de esperança e fé e confiança.
é dia de milagres,
dia em que nossos sonhos
parecem estar mais perto.
tempo de retrospecção
por tudo que tem sido
E uma antecipação de tudo que será.
E hora de lembrar
Com amor e apreciação
as pessoas em nossas vidas
Que fazem diferença...

**ATIVIDADE**

Em seu caderno de desenho registre seus sentimentos e pensamentos. Vocês poderão desenhar, escrever, fazer colagens de fotos e imagens que expliquem como sua família entende e comemora essa data.

**SEGUNDA ATIVIDADE**

**CARTÃO DE PÁSCOA**

Para essa atividade você irá precisar de:

- Papel cartão na cor que preferir
- Canetinha
- Tinta guache nas cores azul, vermelho e amarelo
- Batata

Antes de realizarmos a atividades vamos cantar uma canção de páscoa?

Quem quiser pode acessar o site para ouvir https://youtu.be/AvTJ4kfD_Z0




Agora vamos fazer impressões utilizando batata e tinta guache para confeccionar cartões bem coloridos e presentear quem amamos.

Antes de iniciar a atividade com a criança, um adulto deve modelar as batatas.

Os carimbos de batata são um excelente recurso, e muito barato. A cada batata que você utiliza, você consegue fazer dois carimbos diferentes. Veja como é fácil fazer esta atividade:

**PRIMEIRO CORTE AS BATATAS AO MEIO**

**FAÇAM FUROS COM CANUDINHOS**

**VOCÊ PODE CORTAR TAMBÉM**

**APÓS MODELAR USAR COMO CARIMBO**

**PARA CONFECCIONAR O CARTÃO**

Prepare o papel cartão nas medidas de 30x20 e dobre ao meio para ficar com a medida de 15x20, com a parte colorida para fora.

Mostre para a criança as cores de tinta que separou azul, amarelo e vermelho (cores primarias) explique para a criança que com a mistura essas cores podemos obter outras. Mostre o exemplo:



**AMARELO + VERMELHO = LARANJA**



**AZUL + VERMELHO = VIOLETA**



**AMARELO + AZUL = VERDE**

Após a demonstração de cores faça a experiência de misturas com a criança em uma folha de papel.

Peça para que a criança escolha as cores que mais gostou e passe nas batatas preparadas e faça as impressões das batatas onde será a capa do cartão. Dentro escreva a mensagem que quiser e presenteie as pessoas que ama.